

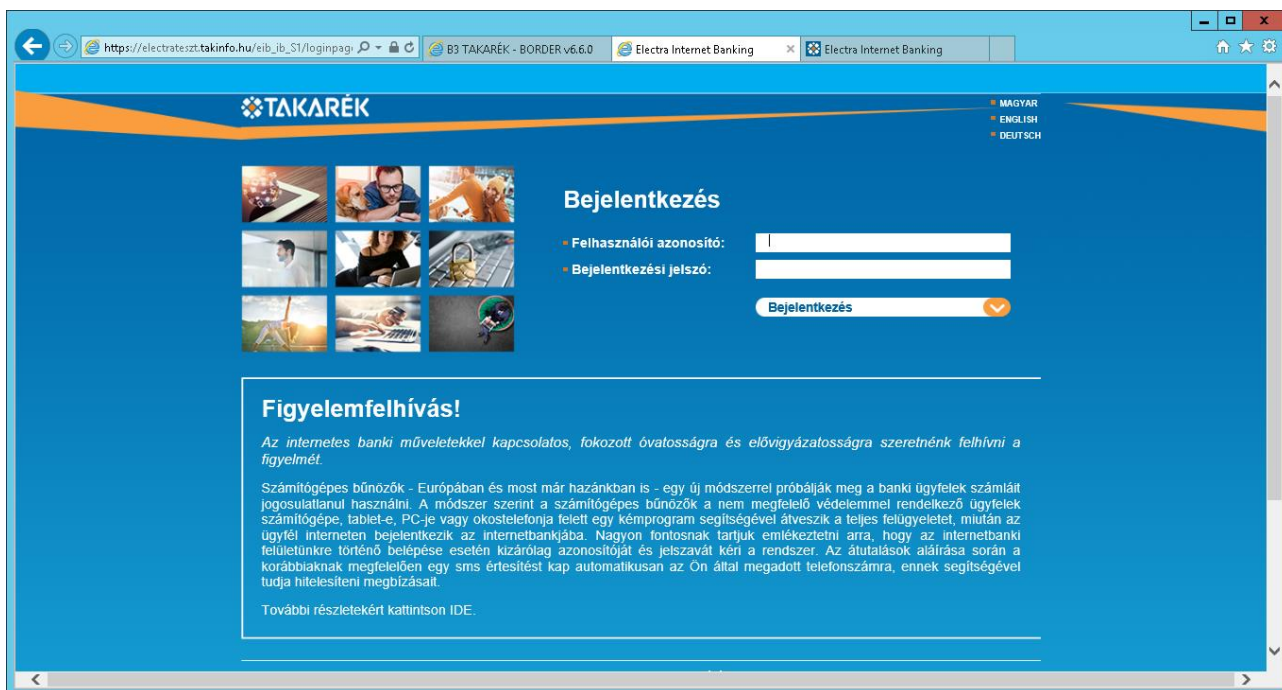
Tisztelt Ügyfelünk!

Tájékoztatónkban a 2017. november 06-tól alkalmazott 7-es verziószámú Electra Internet Banking rendszerben tapasztalható változásokra, újdonságokra, szeretnénk felhívni figyelmét.

### **Változások a 6-os verzióhoz képest:**

#### **1. Bejelentkezés**

A netbank belépésre szolgáló oldala arculati elemek tekintetében apróbb változásokon ment keresztül. Megváltozott a felület színvilága, az alkalmazott betűtípus.



#### **2. Belépési jelszó megadása**

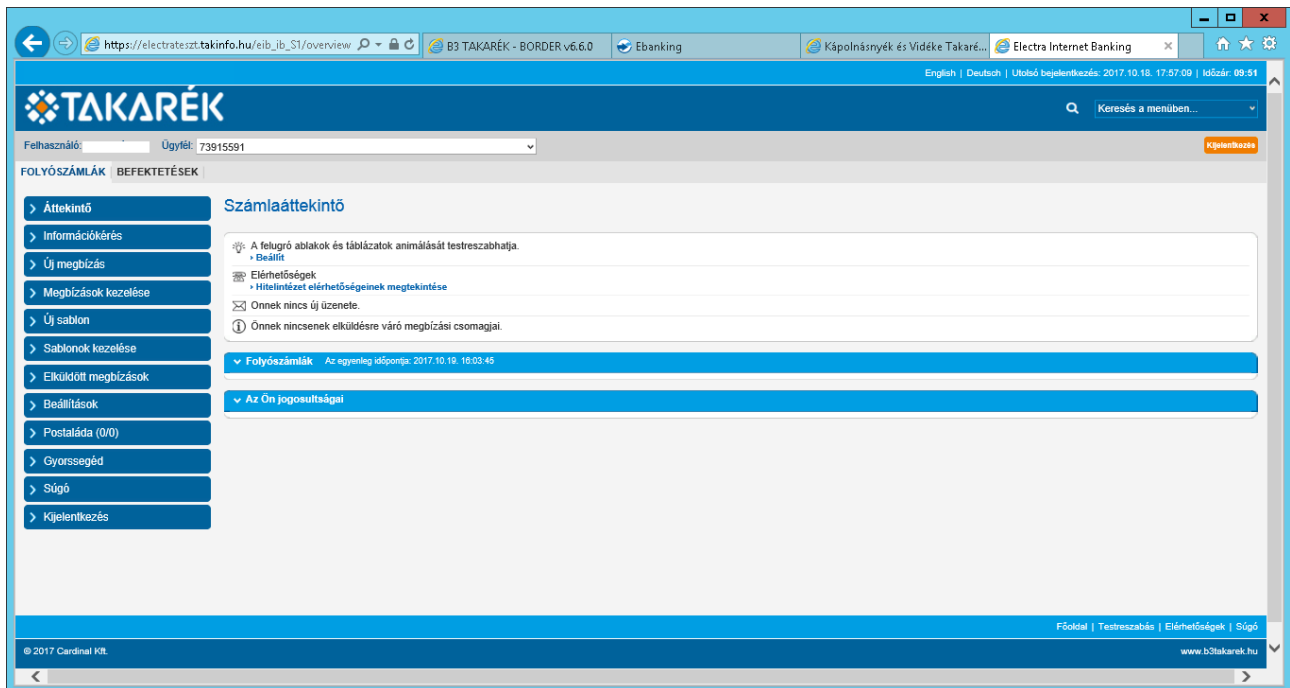
Jelszómódosításkor az alábbi szerkezetnek kell megfelelnie az új jelszónak:

- Jelszó hossza: minimum 8 maximum 32 karakter
- A jelszónak tartalmaznia kell minimum 2 db kisbetűt, minimum 2 db nagybetűt és minimum 2 db számjegyet
- A megváltoztatott jelszó nem egyezhet meg az előzőleg használt utolsó 5 jelszó egyikével sem

A jelszó tartalmazhat különleges karaktereket is. (pl.: +;-,/;(;)?!...)

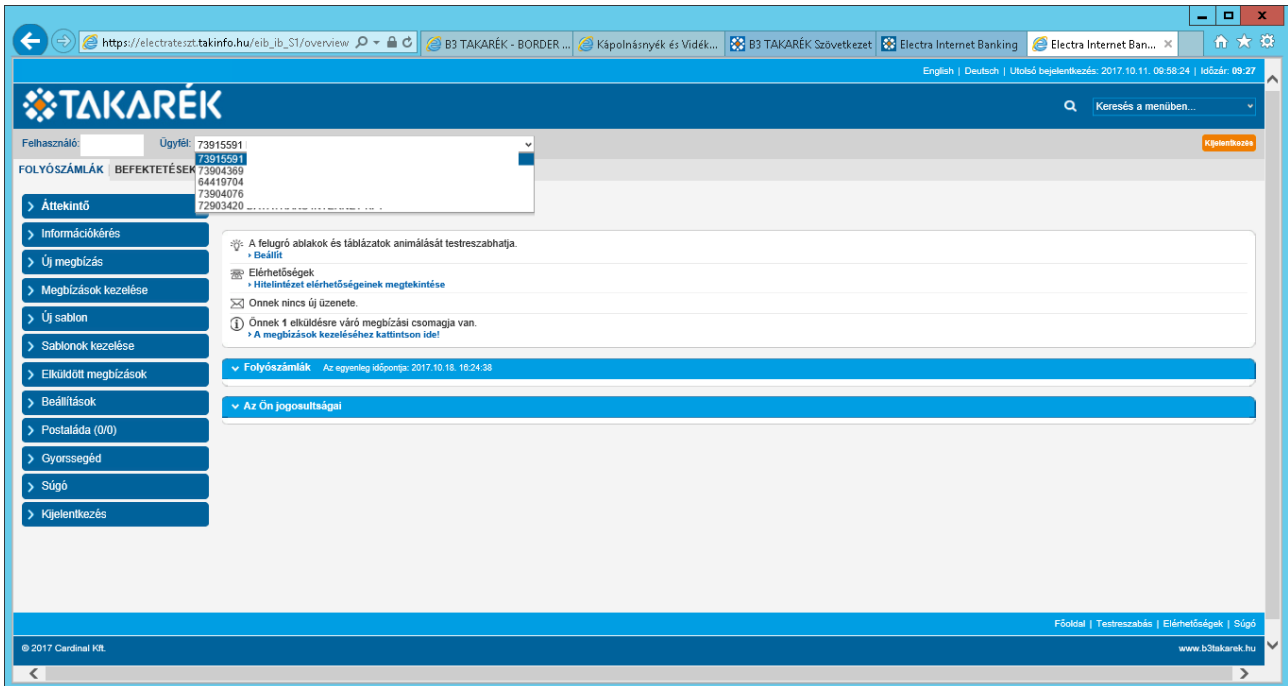
### 3. Netbankos felület megjelenése

A netbank kezelő - felülete hasonlóan a belépési oldalhoz - arculati elemek tekintetében apróbb változásokon ment keresztül. Változott a felület színvilága, az oldalakon használt betűtípus.



### 4. Ügyfél kiválasztása menüpont

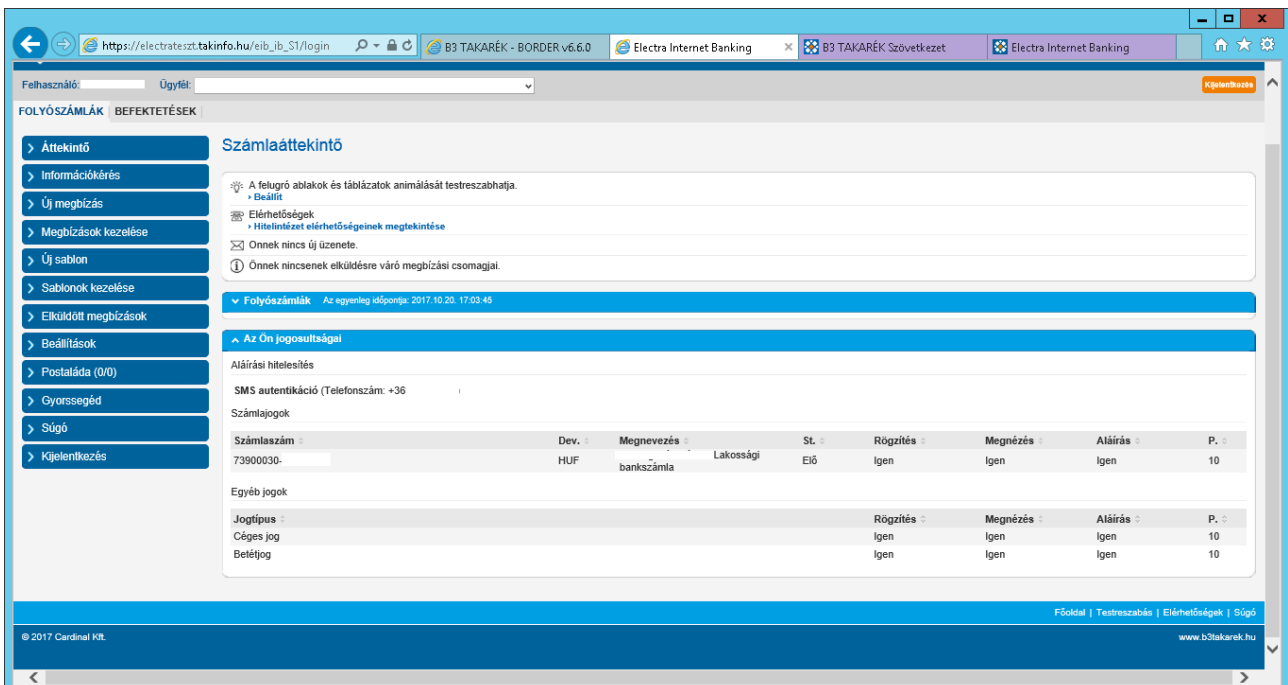
Az Ügyfél kiválasztása menüpont korábban a netbankos lapok jobb felső sarkában volt megtalálható. a 7-es verzióban átkerült a bal felső sarokba. Ez a menüpont az előző változatában elérhető volt a Beállítások menün belül is, jelenleg ott nem található meg.



## 5. Áttekintő menüpont

A számlaáttekintő menüpontban megjelenítésre kerülnek annak az ügyfélnek a számlái és a számlák pillanatnyi egyenlegei, akit az Ügyfél kiválasztása menüpontban beállított a felhasználó.

Az új változatban a számlákhoz rendelt jogosultság típusa, valamint az aláíró SMS kód fogadására megadott mobil telefonszám (SMS autentikáció) is megjelenítésre kerül.



## 6. Új megbízás menüpont

Az új megbízás menüpontban a kezdeményezhető tranzakciók csoportosításra kerültek megbízástípusok szerint.

The screenshot shows the TAKARÉK internet banking interface. The top navigation bar includes the TAKARÉK logo, a search bar, and a user profile dropdown. The main menu on the left is expanded to 'Új megbízás' (New Order), which is further divided into sub-categories: 'Forint megbízások' (Forint orders), 'Csoportos megbízások' (Grouped orders), 'Deviza megbízások' (Foreign exchange orders), 'Egyéb megbízások' (Other orders), 'Betétműveletek' (Deposit operations), and 'Függő tételek visszavonása' (Cancellation of pending items). The main content area displays 'Számlaáttekintő' (Statement review) with a list of messages and a 'Folyószámlák' (Current accounts) section.

A megbízások rögzítésére szolgáló felület is formailag változott.

Pl.: Ft átutalás esetén az alábbi felület jelenik meg:

The screenshot shows the TAKARÉK internet banking interface for recording a forint transfer. The main menu on the left is expanded to 'Új megbízás' (New Order), and the sub-menu 'Forintátutalás' (Forint transfer) is selected. The main content area displays the 'Forintátutalás (Rögzítés)' (Forint transfer (Recording)) form. The form includes fields for 'Terhelő számla' (Debited account), 'Fedezet' (Funding), 'Jogosult neve' (Beneficiary name), 'Jogosult számlaszáma' (Beneficiary account number), 'Fogadó bank' (Receiving bank), 'Közlemény' (Message), 'Teljesítés devizaneme' (Settlement currency), 'Összeg' (Amount), 'Értéknapi' (Value date), and 'Bizonylat szám' (Receipt number). A note at the bottom states: 'A beküldési határidőről bővebben itt tájékozódhat.' (For more information about the submission deadline, click here). The bottom of the page shows the copyright notice '© 2017 Csanádi Kft.' and the website URL 'www.takarerek.hu'.

Deviza átutalás esetén pedig így néz ki a felület:

The screenshot shows the TAKARÉK online banking interface for a currency transfer (Devizaátutalás). The page features a left sidebar with a menu containing options like 'Áttekintő', 'Információkérés', 'Új megbízás', and 'Mégsem'. The main content area contains a form with various fields for entering transfer details, including 'Terheltető száma', 'Fedezet', 'S.W.I.F.T. kód', 'Kedvezményezett bankjának neve és telephelye', 'Kedvezményezett számla száma', 'IBAN számlaszám', 'Kedvezményezett neve, címe', and 'Közlemény'. There are also dropdown menus for 'Teljesítés devizaneme' and 'Összeg devizaneme', and checkboxes for 'Sürgős' and 'Liberalizált'. The bottom of the page has buttons for 'Mégsem', 'Sablonok', 'Sablon készítés', 'Azonnali bejelentés', and 'Csomagba'.

## 7. Napi forgalmi kimutatás menüpont

A napi forgalmi kimutatás menüpontban a lekérdezhető időszak maximum 365 napra változott a korábbi rendszerhez képest, ahol egy lekérdezésben maximum 31 napos időintervallumot lehetett megadni.

The screenshot shows the TAKARÉK online banking interface for the 'Napi forgalmi kimutatás' (Daily Transaction Statement) menu. The page features a left sidebar with a menu containing options like 'Számíttmányok', 'Lekötött betétek', 'Számítortörténet', 'Napi forgalmi kimutatás', 'PDF kivonat', 'Értesítők', 'Napi teljesített tranzakciók', 'Árfolyamok', 'Állandó megbízások', 'Felhatalmazás csoportos beszedése', 'Kamatszámítás', 'Hitelesítő tábla', 'Banki információk', and 'Elérhetőségek'. The main content area contains a search bar with the text 'Egy lekérdezésben egyszerre legfeljebb 365 napos időintervallum adható meg.' Below this are input fields for 'Kezdő dátum' (2016.10.19) and 'Befejező dátum' (2017.10.18). At the bottom, there are buttons for 'Utolsó napi forgalmi kimutatás letöltése' and 'Rendben'.

## 8. PDF kivonat menüpont

A PDF kivonat menüpontban a lekérdezhető időszak maximum 365 napra változott a korábbi rendszerhez képest, ahol egy lekérdezésben maximum 31 napos időintervallumot lehetett megadni.

The screenshot shows the TAKARÉK internet banking interface. The main content area is titled 'Napi forgalmi kimutatás'. A search bar is present with the text 'Egy lekérdezésben egyszerre legfeljebb 365 napos időintervallum adható meg.' Below the search bar, there are two date input fields: 'Kezdő dátum' (Start date) set to 2016.10.19 and 'Befejező dátum' (End date) set to 2017.10.18. To the right of these fields are buttons for 'Utolsó napi forgalmi kimutatás letöltése' (Download last daily transaction statement) and 'Rendben' (OK). On the left, a navigation menu is visible with 'Információkérés' expanded, showing 'PDF kivonat' as one of the options.

## 9. Sablonok listája

A sablonok listája menüpontban megjelenítésre kerülnek a rögzített sablonok. Az előző verzióhoz képest most már látható a partnerek számlaszáma is a listában anélkül, hogy meg kellene nézni a sablonokat egyesével. A megnézés, módosítás, törlés funkció az adott sablon sorának végén található fekete nyílra kattintva hívható elő.

The screenshot shows the TAKARÉK internet banking interface for the 'Sablonok listája' (Template list) page. At the top, there is a search bar and a 'Kijelentkezés' (Logout) button. Below the search bar, there are several input fields for filtering. The main content area is a table with the following columns: 'Sablon neve', 'Megjegyzés', 'Partner neve', and 'Partner számlaszáma'. The table contains one row with the following data: 'TESZT' (Sablon neve), 'teszt' (Megjegyzés), 'Teszt Elek' (Partner neve), and 'HU40 1174 8007 3333 3333 0000 0000' (Partner számlaszáma). At the bottom of the table, there is a 'Kijelentkezés' (Logout) button.

Browser tabs: B3 TAKARÉK - BO..., Kápolnásnyék és V..., B3 TAKARÉK Szöv..., Electra Internet Ba..., Ebanking, Electra Internet...

URL: https://electraezst.takinfo.hu/eib\_ib\_S1/sbllistaci

Language: English | Deutsch | Utolsó bejelentkezés: 2017.10.25. 15:52:25 | Időzár: 05:27

# TAKARÉK

Felhasználó: \_\_\_\_\_ Ügyfél: \_\_\_\_\_ Keresés a menüben...

FOLYÓSZÁMLÁK | BEFEKTETÉSEK Közzététel

- Állomány
- Információkérés
- Új megbízás
- Megbízások kezelése
- Új sablon
- Sablonok kezelése
  - Sablonok listája
  - Sablonok importálása
- Elküldött megbízások
- Beállítások
- Postafiók (O/D)
- Gyorssegéd
- Súgó
- Kijelentkezés

## Sablonok listája

Szűrés: Minden típus

Összesen 1 kijelölve			
Sablon neve	Megjegyzés	Partner neve	Partner számlaszáma
<input checked="" type="checkbox"/>	TESZT	Teiszt Elek	HU40 1174 8207 3333 3333 0000 0000

Sablon típusa: Napközbeni forint átutalás

Megnézés
Módosítás
Törölés
Forintátutalás indítása

Kijelölt sablonok törlése

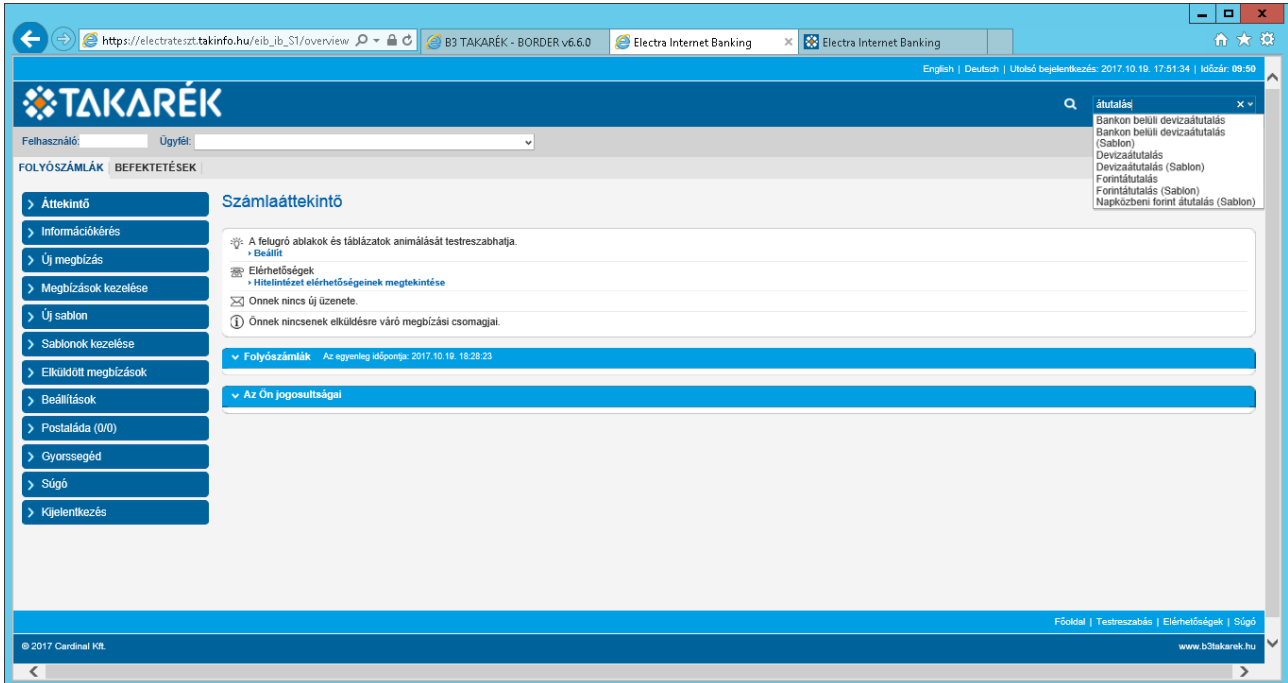
Főoldal | Testreszabás | Elérhetőségek | Szolg

© 2017 Cardinal Kft. www.b3takarek.hu

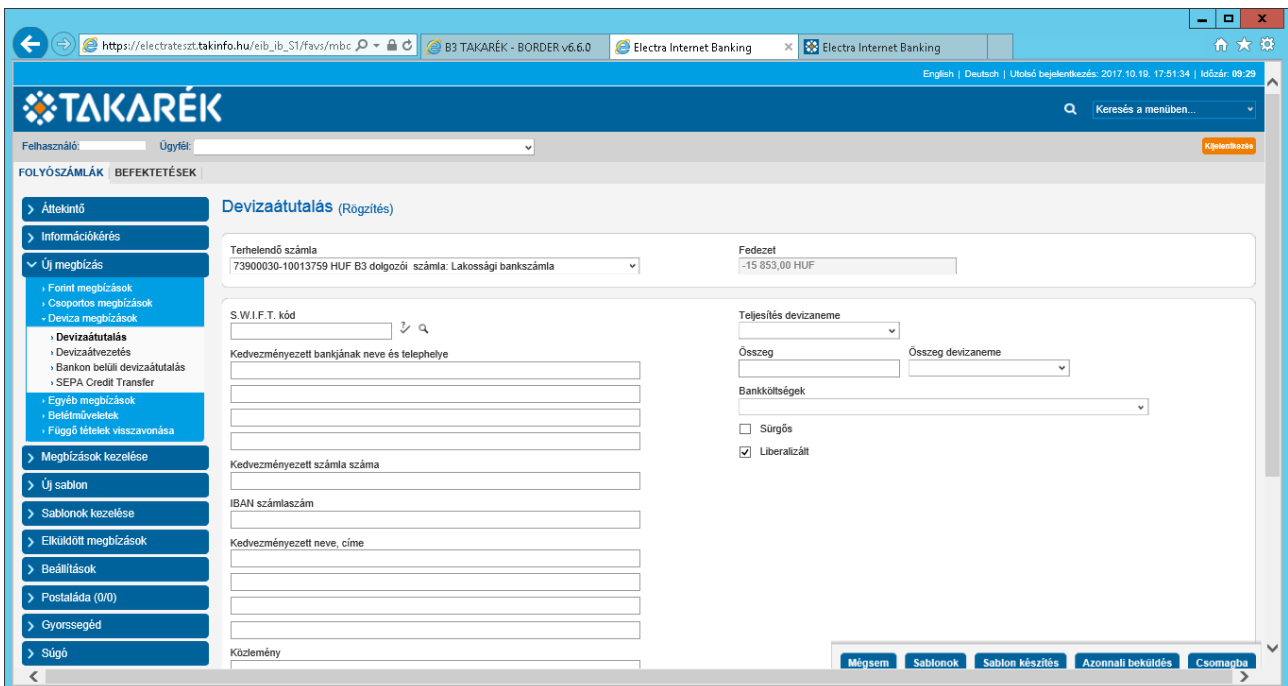
## Újdonságok a 6-os verzióhoz képest:

### 1. Keresés a menüben

A netbankos oldalra felkerült egy Keresés a menüben választómező. A keresőbe beírva a kívánt kifejezést megjelenik egy találati lista.



A listában a keresett szóra kattintva a rendszer az adott menüponthoz ugrik. ( A találati lista a kereső mezőben található lefelé mutató nyílra kattintva is előhívható.





## 2. Időzár

A netbankos oldalak felső sávjába felkerült egy időzár.

Ez a funkció 10 percről számol vissza. Amikor a visszaszámlálás 2 perchez ér, felugrik egy ablak, amely figyelmeztet arra, hogy már 8 perce inaktív a felhasználó tevékenysége. A „Maradok bejelentkezve „ gombra kattintva a visszaszámlálás újraindul 10 percről. Amennyiben már nem akarja tovább használni a netbankot, jelentkezzen ki a Kijelentkezés gombbal.

Amennyiben az időzár feliratra kattint a visszaszámlálás újakezdődik 10 percről. Ezt bármikor megteheti.

