

## Derivatív ügyletekhez szükséges LEI azonosító igénylési útmutató

### Figyelemfelhívás!

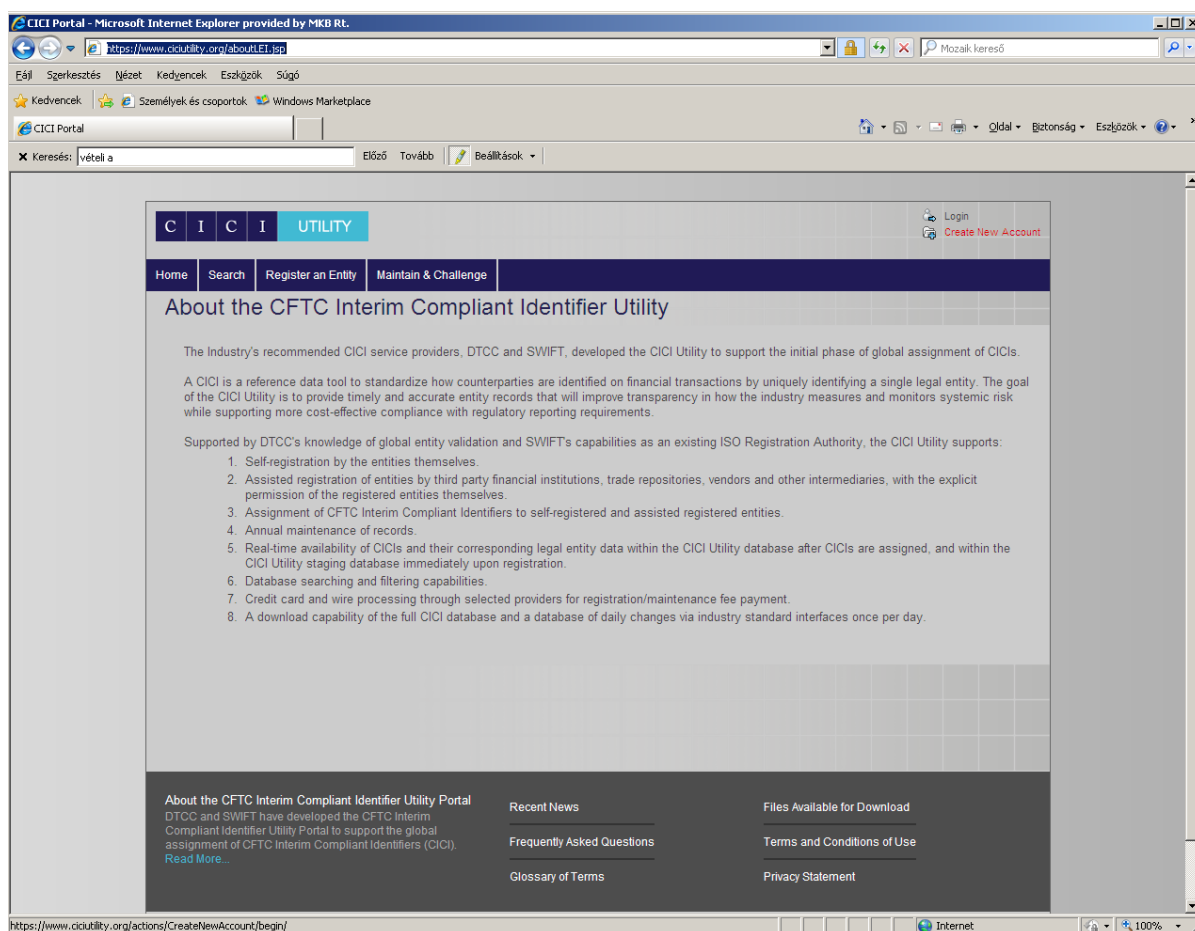
Jelen igénylési útmutató segédletként készült, kizárólag a CFTC Interim Compliant Identifier Utility (CICI Utility) kibocsátó eljárását mutatja be (angol nyelvű).

Ezen a szolgáltatón kívül máshol is lehetőség van LEI kód igénylésére, kérjük tájékozódjon a többi lehetséges szolgáltatóról az alábbi honlapon: [http://www.leiroc.org/publications/gls/lou\\_20131003\\_2.pdf](http://www.leiroc.org/publications/gls/lou_20131003_2.pdf)

Kérjük, mielőtt szolgáltatót választana, tájékozódjon a szolgáltatás díjairól az adott szolgáltató honlapján, tekintettel arra, hogy az árak különbözőek lehetnek.

Mielőtt megkezdi a LEI kód igénylést, kérjük olvassa el a LEI kibocsátó honlapján a Gyakran Feltejt Kérdések (Frequently Asked Questions) részt. <https://www.ciciutility.org/aboutLEI.jsp>

1. Jobb felső sarokban a „**Create new account**” sorra kattintva hozzon létre egy saját fiókot, majd lépjen be, és a felső soron válassza ki a „**Register an Entity**” menüpontot.



2. Az Ön cégének a LEI azonosító igénylését „**Primary Party Registration**” gombra történő kattintással kezdheti meg.

CICI Portal - Microsoft Internet Explorer provided by MKB Rt.  
https://www.cicutility.org/restricted/registerPartySelection.jsp

Eszköztár: Kedvencek, Személyek és csoportok, Windows Marketplace

Keresés: [ ] Előző Tovább Beállítások

**C I C I UTILITY**

Zsófia Varga Logout  
Account Management  
Pending Actions: 0 Items

Home Search Register an Entity Maintain & Challenge

## Register An Entity

Please indicate whether you are registering as the primary party or as an authorized third party.

### Register as the Primary Party

Registering as a Primary Party requires that 1) you are currently an employee of the firm for which you are registering, or are currently an employee of the firm which has controlling interest over the entity you are registering, and 2) you are authorized by your firm to register for a CICI.

[Primary Party Registration](#)

### Assisted Registration

Assisted Registration requires that you are currently not an employee of the firm for which you are registering. Assisted Registration is used to facilitate registration for a customer that is required to obtain a CICI and has given your firm explicit permission to perform the registration process on their behalf.

[Assisted Registration](#)

### What to Expect When you Register a Record

Once you provide the required registration information, you will be presented with pre-existing entities in the database that may be duplicates of what you are registering. **Please ensure that the entity you are registering is not already in the database in order to prevent duplicate entries, and please note that completing the registration requires a payment that is not refundable if it is later discovered that the entity already existed in the database.**

Your registration request will be added to the CICI Utility staging database within minutes of completing the registration process. For both Primary Party and Assisted Registrations, the database will reflect that the Maintenance State of the record is "CURRENT" and will indicate that the Record State is "UNDER\_REVIEW" by the CICI Validation Team.

The results of the validation performed by the CICI Validation Team will be reflected in the database once completed, and the record may be moved to the CICI Utility database of mutually accepted CICIs by global regulators upon successful completion of validation checks for duplication against existing records.

/actions/EntityActions/begin/REGISTER/primaryParty/

3. A cégére vonatkozó adatokat töltsé ki, majd jobbra lent jelölje a státuszt aktívnak, és válassza ki a legördülő menüből a cégformáját. Ha elolvasta a használatra vonatkozó feltételeket, ezt is jelölje be, majd nyomja meg a „**Save and check for duplicates**” gombot balra lent. Amennyibe ékezet van a cégnevében, a jóváhagyás során kérni fogja a rendszer, hogy ékezetek nélkül is adja meg a cég nevét. („Anglicized name”)

The screenshot shows the CICI Portal registration form in Internet Explorer. The browser address bar shows the URL: <https://www.cicutility.org/actions/EntityActions/begin/REGISTER/primaryParty/>. The search bar contains the text "Mozak kereső".

The form is divided into three sections:

- Registered Entity Name**
  - \* Legal Name: Példa Kft. [?]
  - Anglicized Legal Name: [?]
- Registered Entity Address**
  - (Address of Legal Formation)
  - \* Address Line 1: Székhely utca [?]
  - Address Line 2: [?]
  - Address Line 3: [?]
  - Address Line 4: [?]
  - \* Country: HUNGARY [?]
  - State: [?]
  - \* City: PÉLDAVÁROS [?]
  - Post Code: [?]
- Headquarters Entity Address**
  - \* Address Line 1: Központ utca [?]
  - Address Line 2: [?]
  - Address Line 3: [?]
  - Address Line 4: [?]
  - \* Country: HUNGARY [?]
  - State: [?]
  - \* City: PÉLDAVÁROS [?]
  - Post Code: [?]

The browser's taskbar shows the system tray with the Internet icon and a zoom level of 125%.

CICI Portal - Microsoft Internet Explorer provided by MKB Rt.

https://www.ciciutility.org/actions/EntityActions/begin/REGISTER/primaryParty/

Keresés: vételi a

### Entity Information

- Registrant input for disabled fields will be possible once guidance is provided by the Committee on Evaluation and Standards.

### Business Registry Information

(Where Available and Legally Permissible)

Business Registry:

Business Registry Number:

### Other Entity Information

\* Entity Status: ACTIVE

\* Legal Form: KORLATOLT FELELOSSEGU TARSASAG

[Add Ultimate Parent](#)

\* By selecting this box, you agree to our [Website Terms and Conditions of Use](#).

---

**About the CFTC Interim Compliant Identifier Utility Portal**  
DTCC and SWIFT have developed the CFTC Interim Compliant Identifier Utility Portal to support the global assignment of CFTC Interim Compliant Identifiers (CICI). [Read More...](#)

**Recent News**

**Frequently Asked Questions**

**Glossary of Terms**

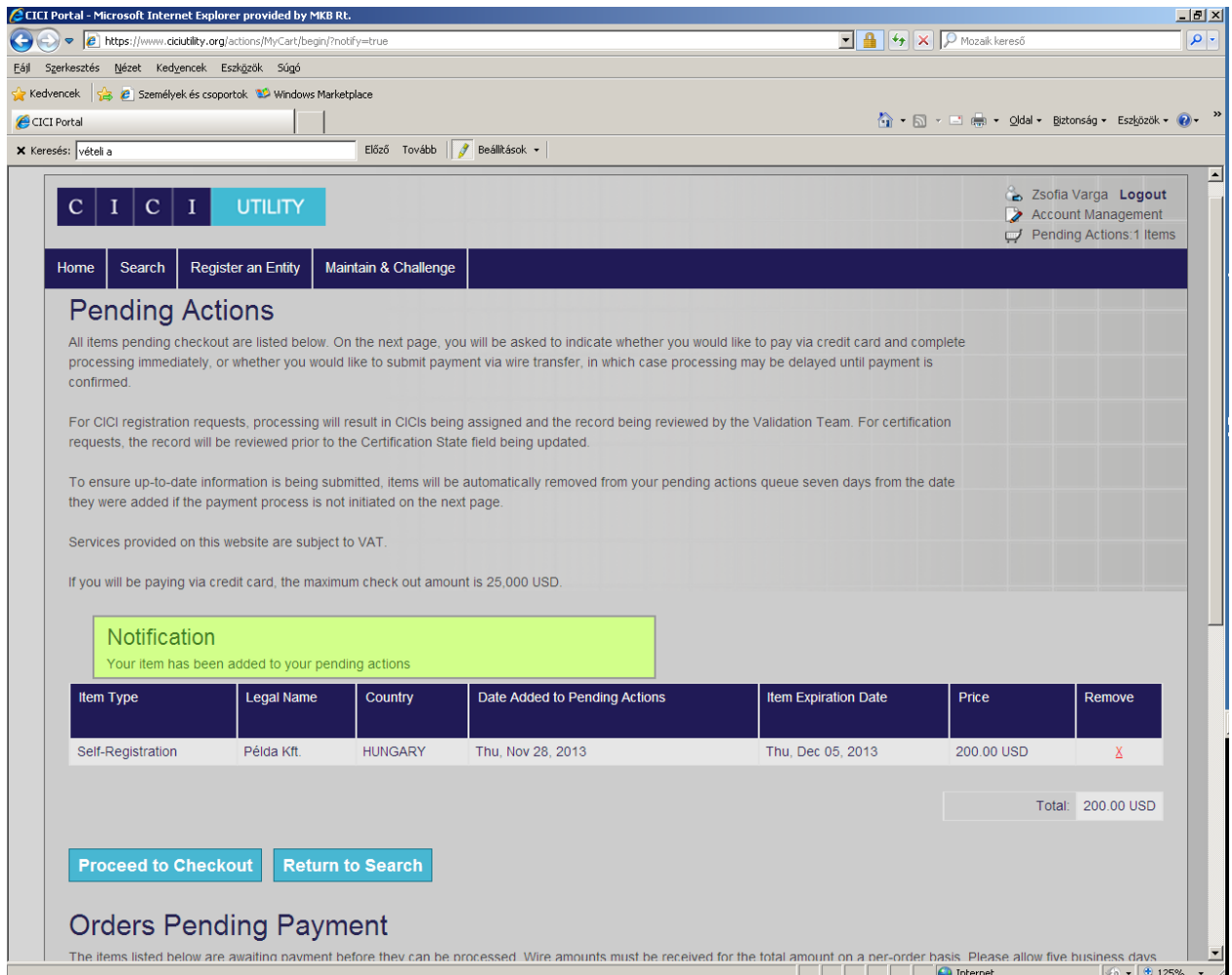
**Files Available for Download**

**Terms and Conditions of Use**

**Privacy Statement**

© 2013 Business Entity Data B.V. Top

4. Ezután függő tranzakcióként megjelennek az ön cége adatai, és mellette a LEI kód éves díja. A folytatáshoz nyomja meg a „**Proceed to checkout**” gombot:



The screenshot shows the CICI Portal website in Microsoft Internet Explorer. The page title is "CICI Portal - Microsoft Internet Explorer provided by MKB Rt." and the URL is "https://www.cicutility.org/actions/MyCart/begin?notify=true". The page content includes a navigation menu with "Home", "Search", "Register an Entity", and "Maintain & Challenge". The main heading is "Pending Actions". Below the heading, there is a notification box that says "Notification: Your item has been added to your pending actions". A table lists the pending actions:

Item Type	Legal Name	Country	Date Added to Pending Actions	Item Expiration Date	Price	Remove
Self-Registration	Példa Kft.	HUNGARY	Thu, Nov 28, 2013	Thu, Dec 05, 2013	200.00 USD	X

Below the table, there is a "Total: 200.00 USD" label. At the bottom of the pending actions section, there are two buttons: "Proceed to Checkout" and "Return to Search". Below this, there is a section titled "Orders Pending Payment" with a note: "The items listed below are awaiting payment before they can be processed. Wire amounts must be received for the total amount on a per-order basis. Please allow five business days".

5. Ezután a számlázási adatokat töltse ki, majd válassza ki balra lent a preferált fizetési módot. (Van lehetősége arra, hogy függőbe tegye a tranzakciót és később hagyja jóvá a „Return to Pending Actions” gomb megnyomásával.) A LEI kód igénylés számláját a folyamat lezárása után emailben fogja megkapni.

CICI Portal - Microsoft Internet Explorer provided by MKB Rt.

https://www.cicutility.org/actions/Checkout

Keresés: vételi a

### Billing Information

Company Name Példa Kft ?

\* First Name János ?

\* Last Name Kovács ?

\* Address Line 1 Központ utca ?

Address Line 2

\* Country HUNGARY ?

State ?

\* City Példaváros ?

Post Code 1234 ?

VAT Number ?

Please supply a valid VAT number to avoid VAT

Item Type	Legal Name	Country	Date Added to Pending Actions	Item Expiration Date	Price
Self-Registration	Példa Kft.	HUNGARY	Thu, Nov 28, 2013	Thu, Dec 05, 2013	200.00 USD

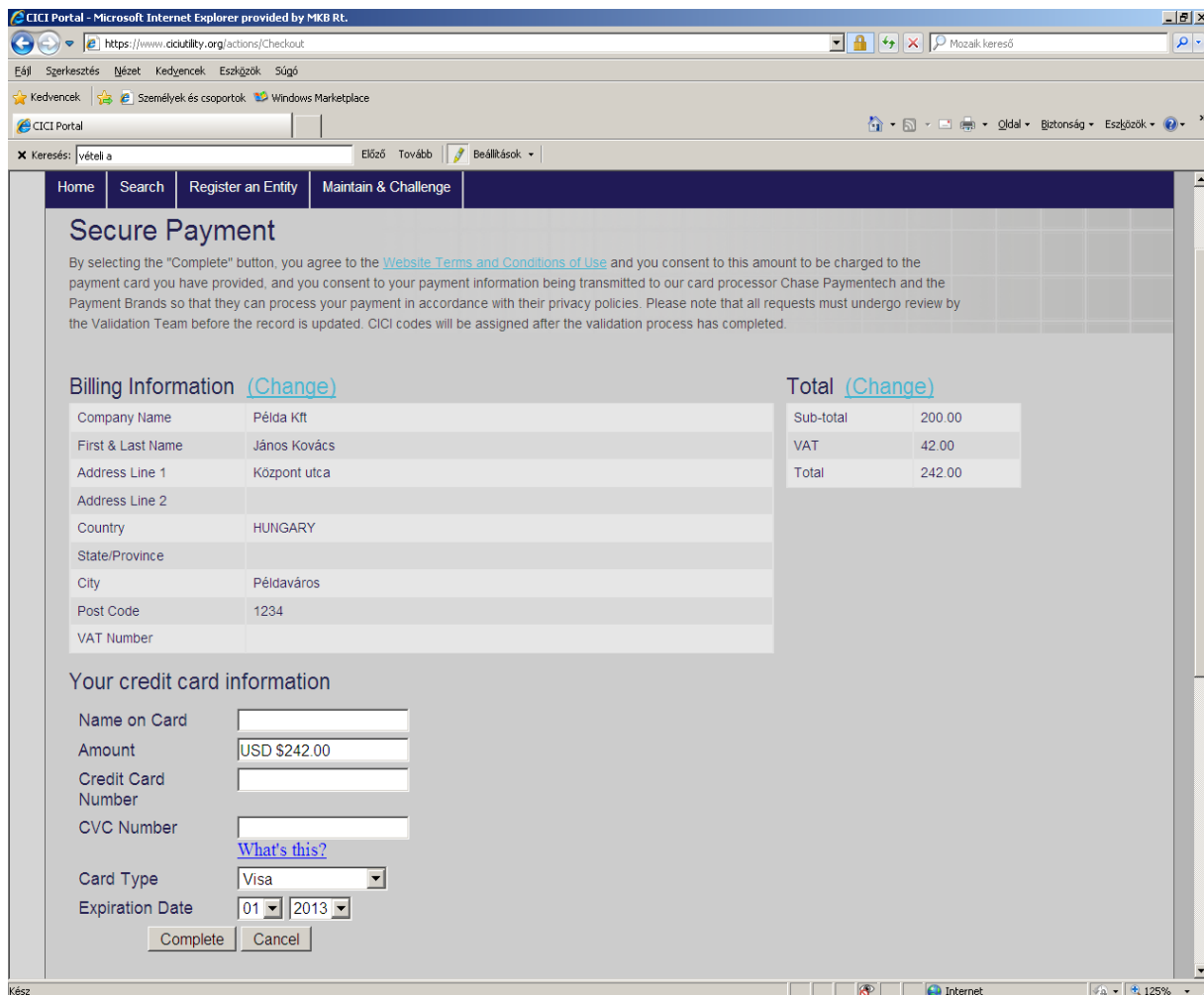
This transaction is subject to VAT and it has been added to your total

Sub-Total:	200.00 USD
21.00% VAT:	42.00 USD (30.89 EUR)
<b>Total:</b>	<b>242.00 USD</b>

[Recalculate Total](#)

[Pay via Credit Card](#)
[Hold Order and Pay via Wire](#)
[Return to Pending Actions](#)

6. Itt még van lehetősége leellenőrizni az adatokat, és ha kell módosításokat végezhet. Ha ezt megtette, nyomja meg a „**Complete**” gombot.



7. A fizetés befejezése után egy megerősítő emailt küld a CICI Utilityaz Ön cégére allokált LEI kóddal.
8. A LEI kód aktiválása 1-3 munkanapig tarthat. Az aktiválásról szintén emailben fog értesülni. Addig az Ön cégének státusza „NOT\_CURRENT” lesz.