



2020 I. félév MKB Csoport

Gyorsjelentés prezentáció

Budapest, 2020. augusztus 27.



Tradíció
Innováció
Együttműködés

Vezetői összefoglaló

A működésre ható külső tényezők

Az MKB Csoport eredményei

Korrigált adózott eredmény, teljes átfogó jövedelem

Eredménykimutatás, főbb teljesítménymutatók

Tőkehelyzet

Üzleti eredmény

Működési költségek

Portfólióminőség

Üzletági teljesítmények

Corporate üzletág

Retail üzletág

Lízing üzletág

Befektetési szolgáltatások és Treasury tevékenység

Mellékletek

Stratégiai partnerek eredményei

Rövidítések jegyzéke

Jogi nyilatkozat



- **Stabil tőke és erősödő likviditási helyzet** 2020 második negyedében dacára a COVID-19 pandémia jelentette negatív hatásoknak
- **Emelkedő lakossági hitel piaci részesedések** (állomány és folyósítás)
- COVID-19 pandémiához kapcsolható kockázati költségek Q2-ben: kiváló portfólió-minőség mellett **4,5 milliárd forint, 60 bázispontnyi kockázati költség** képzés (korrigálatlan adat) volt indokolt.
- **7,2 mrd Ft korrigált PAT (-39,0% y/y) H1-ben:** a járvány közvetett hatásai miatt csökkenő bevételek
- **73,5% korrigált CIR%:** szigorú költséggazdálkodás mellett marginális y/y költségnövekmény
- Tovább csökkenő **NPL ráta: 3,63%**

- **Aktív és sikeres részvétel az állami gazdasági ösztönző programokban: gyors ügyélállomány-növekedés,** javuló piacrész minden szegmensben
- Bővülő **digitális csatorna-használat:** pozitív ügyfél visszajelzések
- Alapvetően zavartalanul működő Azonnali Fizetési Rendszer (**AFR**)
- A támogató vállalati kultúrának köszönhetően az MKB Csoport munkavállalóinak többsége (>60%) továbbra is hatékonyan, otthonról dolgozik, csökkentve ezzel a járvány terjedésének lehetőségét. Új, hibrid munkaszervezési megoldások kerültek bevezetésre a hatékonyság megőrzése, maximalizálása érdekében
- Az MKB Csoport vizsgálja a Slatinska banka d.d. horvát bankban való részesedés szerzés lehetőségét

PAT	7,24 mrd Ft -39,0% ; -71,6%	Mérlegfőösszeg	2 207,8 mrd Ft 20,8% ; 25,5%
ROAE	7,50% -6,9%-pt ; -19,7%-pt	CIM	3,09% -1,0%-pt ; -1,1%-pt
GAE	20,20 mrd Ft 10,2% ; -11,6%	CIR	73,48% 4,5%-pt ; 31,2%-pt
Risk%	-0,18% 0,5%-pt ; -1,5%-pt	NPL%	3,63% -0,8%-pt ; -0,7%-pt
CAR	19,81% 0,5%-pt ; -2,8%-pt	Értékpapír arány	38,63% 3,5%-pt ; 4,6%-pt

Korrigált féléves adatok

(↓) y/y YTD; p/p (↑)

Retail



- Bevezetésre került a teljes körűen on-line intézhető személyi kölcsön a meglévő ügyfelek részére
- Jelentős látra szóló betét-beáramlás: erős ügyfélbázis, bővülő likviditás
- Bővülő PB ügyfélkör- és tevékenység, mely kedvezően hatott a szegmens eredményére
- Sikeres prémium-ügyfél akvizíciós kampányok
- Emelkedő személyi kölcsön és „babaváró” hitel folyósítás, dacára a kedvezőtlen piaci folyamatoknak

Corporate



- A korszerű és széles körű treasury szolgáltatásokkal támogatja az MKB az ügyfelek piaci műveleteit
- Aktív és sikeres részvétel az állami gazdasági ösztönző programokban a válságkezelő intézkedéseket támogatandó
- 2019 vége óta gyorsan bővülő hitelállomány összhangban az EU-vállalások lezárását követő időszakra vonatkozó stratégiai elvárásokkal. Az ügyféligények jelentős és gyors növekedése figyelhető meg a támogatott hitelkonstrukciók iránt.
- Gyors vállalati betéti növekedés az erős ügyfélkapcsolatoknak köszönhetően
- 30% körüli moratórium opt-out arány

Lízing



- Az április-májusi, a veszélyhelyzet ideje alatti átmeneti visszaesés után kiemelkedő folyósítás júniusban
- Alacsony moratórium részvétel, köszönhetően a kiváló minőségű és jól menedzselt ügyfélkörnek
- Nissan együttműködés tető alá hozása megnyitja a teret a készletfinanszírozás további bővülése előtt
- Kiemelt KKV érdeklődés az NHP Hajrá! Program iránt

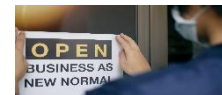
Írányadó ráta: a Magyar Nemzeti Bank július 22. napi kamatdöntő ülésén a gazdaság élénkítése és a hozamszintek kezelése érdekében az irányadó rátát további 15 bp-tal, 60bp-ra csökkentette

CRR2: Az EKB a tőke megfelelés, ezáltal a gazdasági növekedést támogató intézkedések bevezetéséről döntött, melynek hatásai várhatóan a harmadik negyedév során jelennek meg az MKB Csoport kimutatásaiban

Fióki működés: július 1-jétől megkezdődött az MKB Bank fiókjainak normál nyitva tartásra való fokozatos visszaállítása: a bevásárlóközpontokban működő fiókok a korábban megszokott nyitva tartás szerint szolgálják ki az ügyfeleket, a továbbra is érvényben lévő védelmi intézkedések messzemenő betartása mellett. Az MKB Csoport mindent megtesz az ügyfelek és fióki dolgozók biztonsága érdekében, mely a továbbiakban is kihatással lehet a fiókok nyitva tartására

COVID-19 pandémia második hullám:

- Június közepe óta Európában és Magyarországon is az új koronavírusos megbetegedések napi számának ismételt emelkedése figyelhető meg, mely egy esetleges második hullám kialakulásának kockázatát hordozza magában. Az MKB Csoport 2020-as második félévi eredményeit várhatóan továbbra is befolyásolni fogják a COVID-19 pandémia miatti piaci turbulenciák és bizonytalanságok
- Moratórium lehetséges meghosszabbítása: sajtóhírek szerint a magyar kormány tárgyalásokat folytat a Bankszövetséggel arról, hogy jövőre tudnak-e további kedvezményeket vagy részbeni moratóriumot biztosítani a bankok a vállalkozásoknak



Vezetői összefoglaló

A működésre ható külső tényezők

Az MKB Csoport eredményei

Korrigált adózott eredmény, teljes átfogó jövedelem

Eredménykimutatás, főbb teljesítménymutatók

Tőkehelyzet

Üzleti eredmény

Működési költségek

Portfólióminőség

Üzletági teljesítmények

Corporate üzletág

Retail üzletág

Lízing üzletág

Befektetési szolgáltatások és Treasury tevékenység

Mellékletek

Stratégiai partnerek eredményei

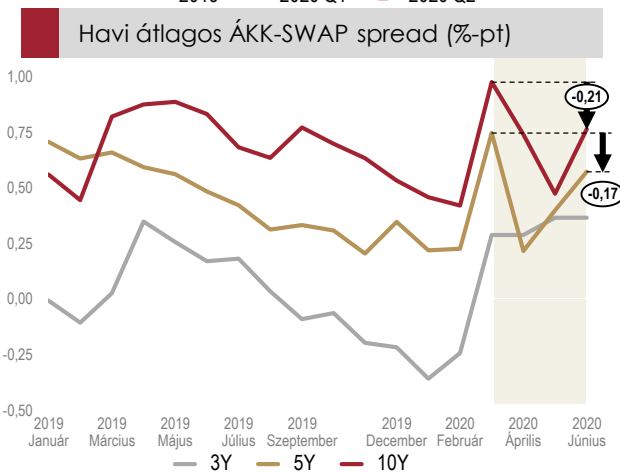
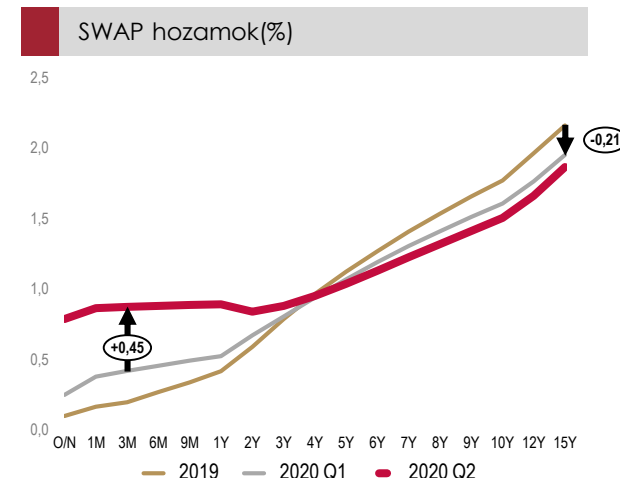
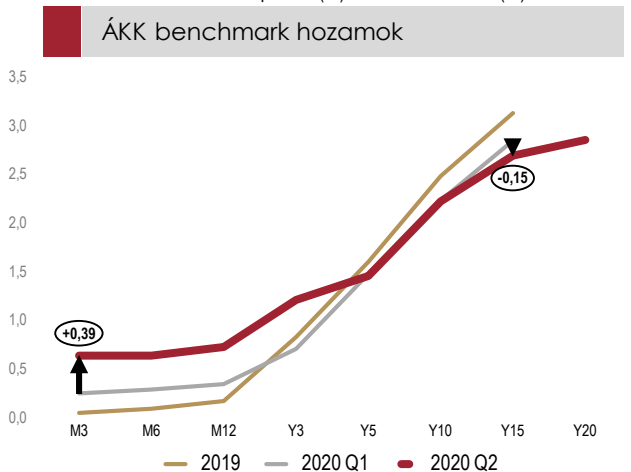
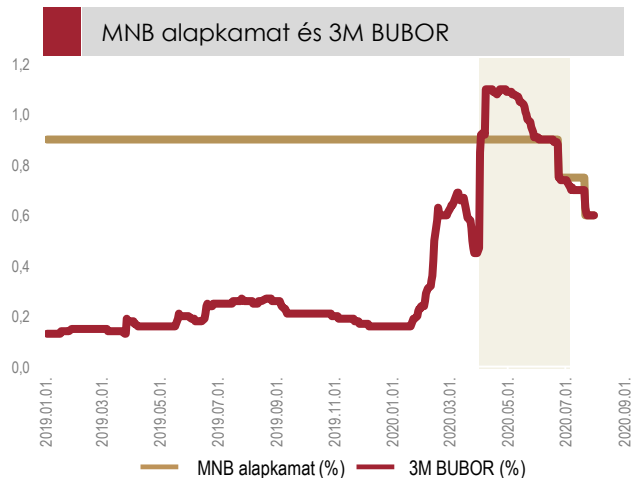
Rövidítések jegyzéke

Jogi nyilatkozat



A Kormány illetve a Magyar Nemzeti Bank által bevezetett intézkedések hatására jelentősen csökkent a pénzügyi bizonytalanság, mely kedvezően hatott a pandémia rövidtávú hatásainak kezelésére:

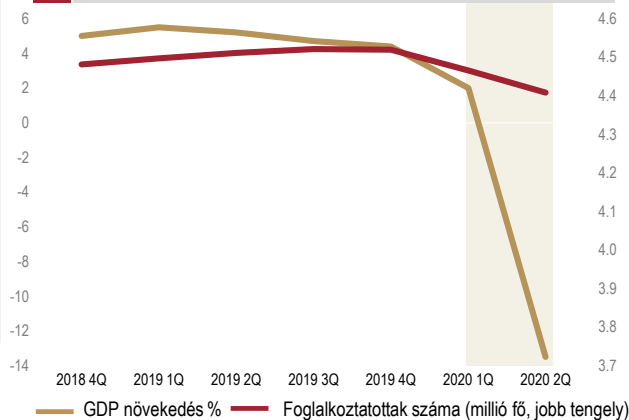
- A gazdaság élénkítése és az alacsonyabb hitelkamatok érdekében az MNB a júniusi és júliusi ülésén is 15-15 bázisponttal csökkentette az irányadó rátát
- A hosszútávú állampapír kamatok 20-25 bázispontot csökkentek a március végi csúcs óta
- A bond-swap spread szignifikáns csökkenése figyelhető meg Q2-ben



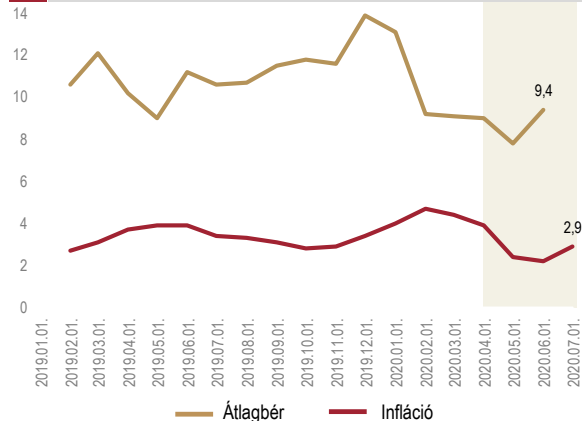
- A COVID-19 hatására 13,5%-kal (y/y) csökkent a GDP 2020 H1-ben
- Stabilizálódó EUR/HUF árfolyam
- Q2-ben is negatív munkaerőpiaci trendek
- A gazdasági bizonytalanságok miatt elhalasztott fogyasztás tovább növelte a megtakarításokat

*Csak a belföldi, nem pénzügyi vállalatok hiteleit tartalmazza, összhangban az MNB statisztika definíciójával. MSZSZ szemléletű adatok, tartalmazzák az IFRS szerint értékesítésre tartott állományt is.

GDP és foglalkoztatottság



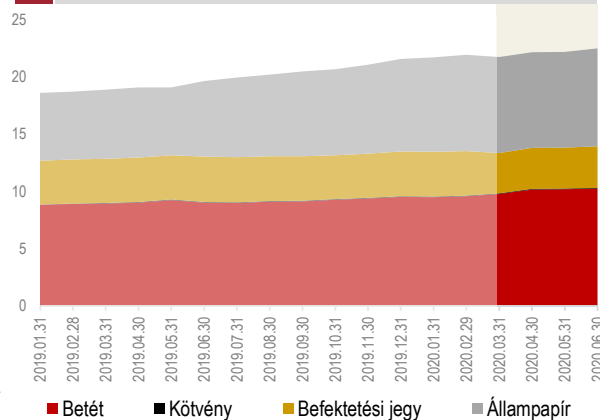
Átlagos infláció és átlagbér változás (y/y %)



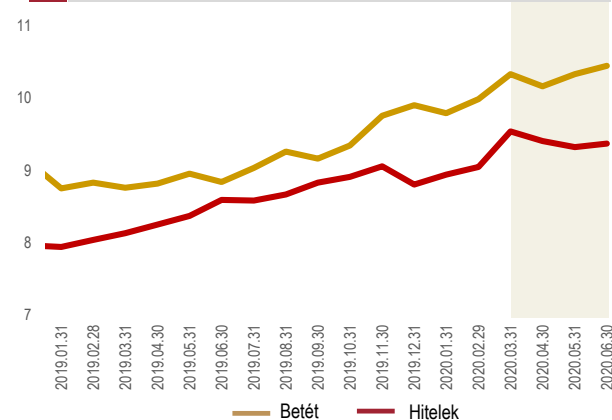
EUR/HUF rate



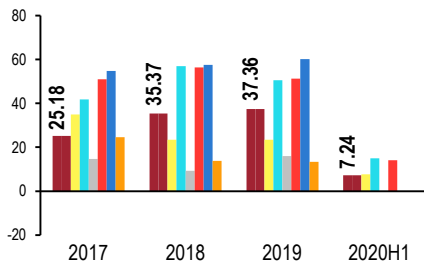
Háztartások megtakarításai (ezer mrd Ft)



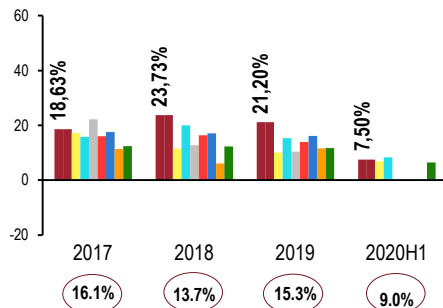
Vállalati állományok* (ezer mrd Ft)



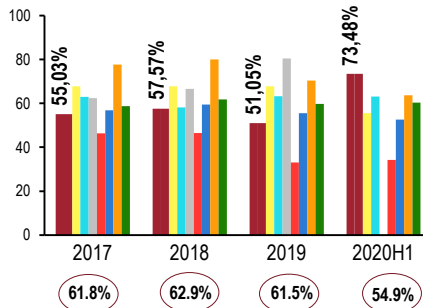
Korrigált adózás utáni eredmény (mrd Ft)



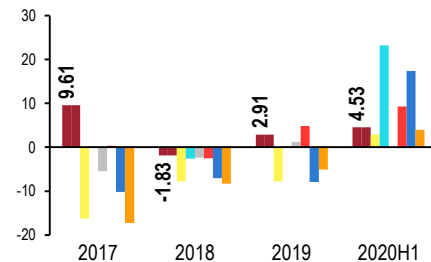
Korrigált ROAE (%)



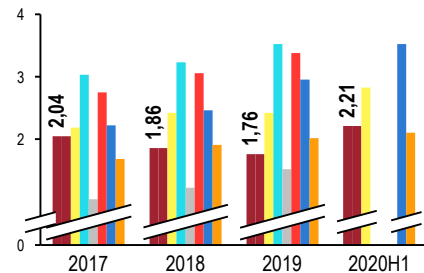
Költség-betételi ráta (% , korrigált)



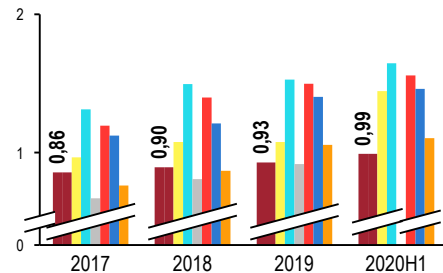
Kockázati költség (korrigálatlan, mrd Ft, +/- képzés/feloldás)



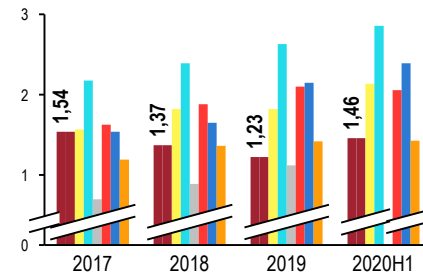
Mérlegfőösszeg (ezer mrd Ft)



Nettó hitelek (ezer mrd Ft)



Betétek (ezer mrd Ft)



■ MKB ■ KH ■ UC ■ CIB
■ Raiffeisen ■ BB ■ Erste ■ OTP Core

(17.5) peer group átlag OTP Core-ral együtt

- A versenytársak által jelzettnél **kedvezőbb kockázati költség (korrigálatlan) H1-ben** a stabil ügyfélbázisnak és a szigorú hitelfortfólió-kezelésnek köszönhetően
- Piaci mértéket meghaladóan **növekvő mérlegfőösszeg** összhangban az EU kötelezettségvállalások 2019-es teljesítésével

Forrás: bankok éves jelentései

Kedvező kockázati költségek H1-ben a versenytársakhoz képest

2020.08.27.



Vezetői összefoglaló

A működésre ható külső tényezők

Az MKB Csoport eredményei

Korrigált adózott eredmény, teljes átfogó jövedelem

Eredménykimutatás, főbb teljesítménymutatók

Tőkehelyzet

Üzleti eredmény

Működési költségek

Portfólióminőség

Üzletági teljesítmények

Corporate üzletág

Retail üzletág

Lízing üzletág

Befektetési szolgáltatások és Treasury tevékenység

Mellékletek

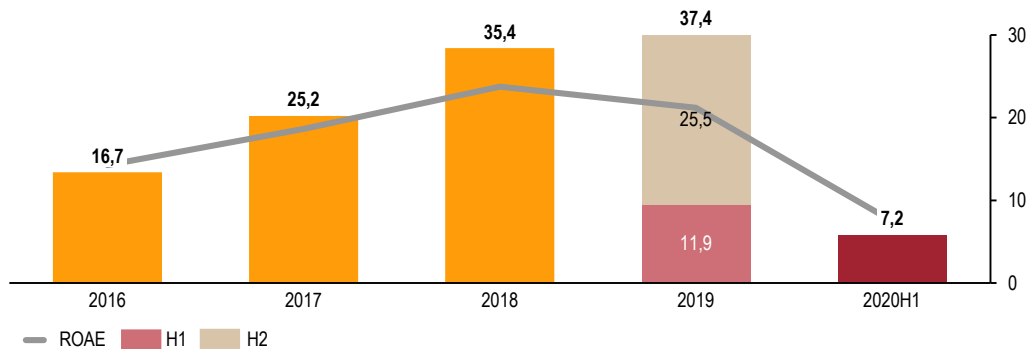
Stratégiai partnerek eredményei

Rövidítések jegyzéke

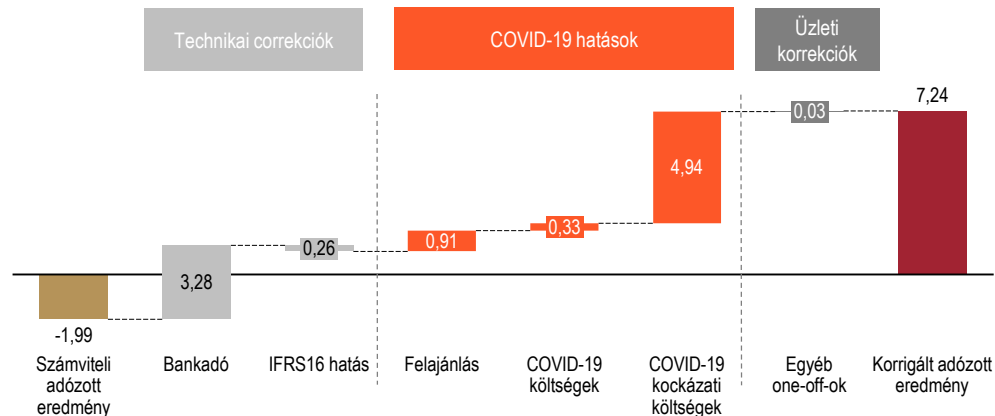
Jogi nyilatkozat



Korrigált adózás utáni eredmény (mrd Ft, YTD) és ROAE %



1H 2020 korrigált adózás utáni eredmény levezetése (mrd Ft)



Az MKB Csoport a pénzügyi teljesítményének teljeskörű bemutatása érdekében korrigált adatokat tesz közzé a tőzsdei jelentésekben. 2020 második negyedévében az alkalmazott korrekciók jelentős mértékben a COVID-19 pandémiához köthetők

Technikai korrekciók (bankadó – 3,28 mrd Ft; IFRS16 hatás – 0,26 mrd Ft) a p/p és y/y összehasonlíthatóság érdekében

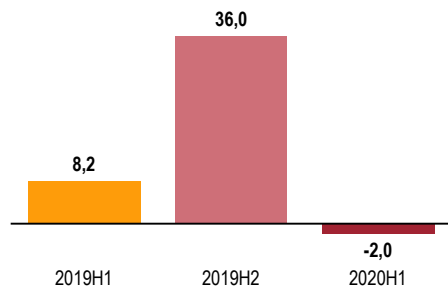
A COVID-19 korrekciók a járványhoz köthető egyszeri, egyedi hatások kezelését szolgálják:

- A pandémiához közvetlenül kapcsolódó többlet költségek (takarítás, stb.) korrekciós tételként az egyedi-egyszeri jelleg miatt;
- A COVID-19 kockázati költség korrekciók tartalmazzák mind a moratórium miatti nettó cash-flow változás (modification gain&loss) összegét, mind kockázati modellezéshez használt paraméterek változásából fakadó többlet értékvesztést;
- Védekezési célokra felajánlott 1 mrd Ft adomány korrekciója
- A kedvező pénzügyi trendeknek nyomán a Q1-ben alkalmazott FV korrekciók visszafordításra kerültek

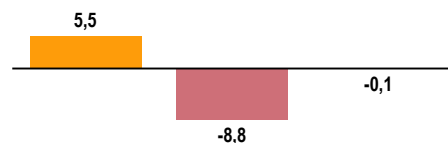
Az üzleti korrekciók között a banki alaptervekenységhez kapcsolódó egyszeri, a p/p és y/y összevetést torzító hatások kerülnek kiszűrésre

Számviteli teljes átfogó jövedelem
(kumulált, mrd Ft)

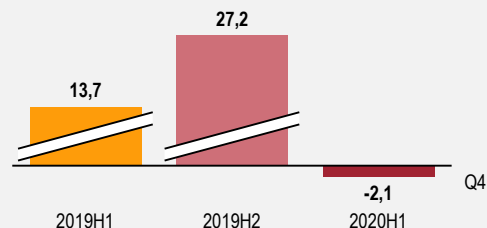
PAT



OCI



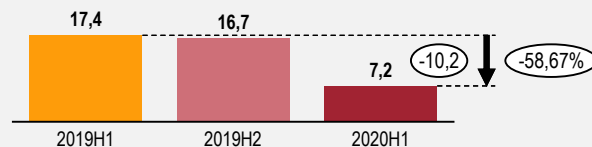
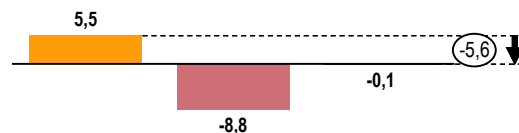
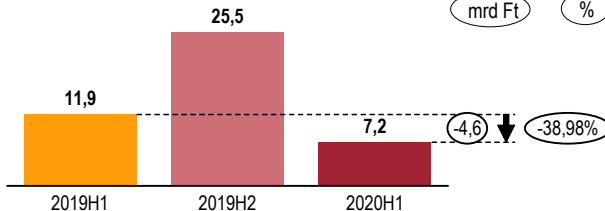
TOCI



Korrigált teljes átfogó jövedelem
(kumulált, mrd Ft)

YY változás

mrd Ft %



- A kedvezőtlen piaci környezet ellenére **7,2 mrd Ft korrigált adózás utáni eredmény** 2020 H1-ben (-4,6 mrd Ft y/y)
- A pénzpiacok a félév végére stabilizálódás jeleit mutatják, melynek hatására az **OCI értéke -0,1 mrd Ft-ra** javult, semlegesítve ezzel az első negyedév negatív eredményét
- **7,2 mrd Ft teljes átfogó jövedelem (TOCI)** a 7,2 mrd Ft PAT és -0,1 mrd Ft OCI eredményeként

7,2 milliárd forint korrigált adózás utáni eredmény 2020 H1-ben

2020.08.27.



Vezetői összefoglaló

A működésre ható külső tényezők

Az MKB Csoport eredményei

Korrigált adózott eredmény, teljes átfogó jövedelem

Eredménykimutatás, főbb teljesítménymutatók

Tőkehelyzet

Üzleti eredmény

Működési költségek

Portfólióminőség

Üzletági teljesítmények

Corporate üzletág

Retail üzletág

Lízing üzletág

Befektetési szolgáltatások és Treasury tevékenység

Mellékletek

Stratégiai partnerek eredményei

Rövidítések jegyzéke

Jogi nyilatkozat



Eredménykimutatás (mrd Ft)	2019			2020			Y/Y (Y)	P/P	Y/Y (P)
	Q2	Q2(Y)	Q4(Y)	Q1	Q2	Q2(Y)	%	%	%
Nettó működési eredmény ¹	6,7	8,3	39,5	7,5	-0,2	7,3	-11,71%	-102,83%	-103,17%
Bruttó bevétel¹	15,5	26,6	80,7	17,4	10,1	27,5	3,37%	-42,06%	-34,74%
Nettó kamateredmény	10,82	21,53	40,80	7,75	8,39	16,15	-25,00%	8,21%	-22,46%
Nettó jutalékeredmény	6,44	11,72	27,32	6,00	5,28	11,28	-3,77%	-11,95%	-18,03%
Nettó egyéb eredmény ²	-1,81	-6,65	12,55	3,65	-3,59	0,07	-100,98%	-198,21%	98,17%
Összes működési költség^{1;5}	-8,7	-18,3	-41,2	-9,9	-10,3	-20,2	10,16%	3,98%	17,76%
Kockázati költségek¹	2,2	3,4	-2,9	1,1	-0,2	0,9	-73,45%	-115,78%	-107,71%
Hitelekre képzett kockázati költség	2,18	3,39	-3,06	1,04	-0,12	0,92	-72,80%	-111,61%	-105,54%
Egyéb értékvesztés	0,01	0,01	0,15	0,03	-0,05	-0,02	-	-274,83%	-
Adózás előtti eredmény¹	8,9	11,6	36,6	8,6	-0,4	8,2	-29,68%	-104,45%	-104,28%
Társasági adó	0,56	0,22	0,78	-0,63	-0,32	-0,95	-	-49,42%	-156,91%
Korrigált konszolidált adózás utáni eredmény	9,5	11,9	37,4	7,9	-0,7	7,2	-38,98%	-108,82%	-107,40%
Egyéb pénzügyi eszközök korrigált átértékelése	1,7	5,5	-3,3	-6,0	5,9	-0,1	-101,22%	-198,87%	236,25%
Korrigált teljes időszakai átfogó jövedelem	11,2	17,4	34,1	2,0	5,2	7,2	-58,67%	160,67%	-53,75%
Eredmény korrekciós tételek összesen ³	-0,2	3,7	-6,8	6,1	3,1	9,2	149,84%	-49,56%	-
Konszolidált számviteli adózott eredmény	9,6	8,2	44,1	1,8	-3,8	-2,0	-124,30%	-	-139,38%
Egyéb pénzügyi eszközök átértékelése (OCI)	1,7	5,5	-3,3	-11,6	11,6	-0,1	-101,22%	-199,42%	-
Teljes időszakai átfogó jövedelem	11,4	13,7	40,9	-9,8	7,8	-2,1	-115,03%	-179,12%	-31,68%

¹Korrigált adatok.

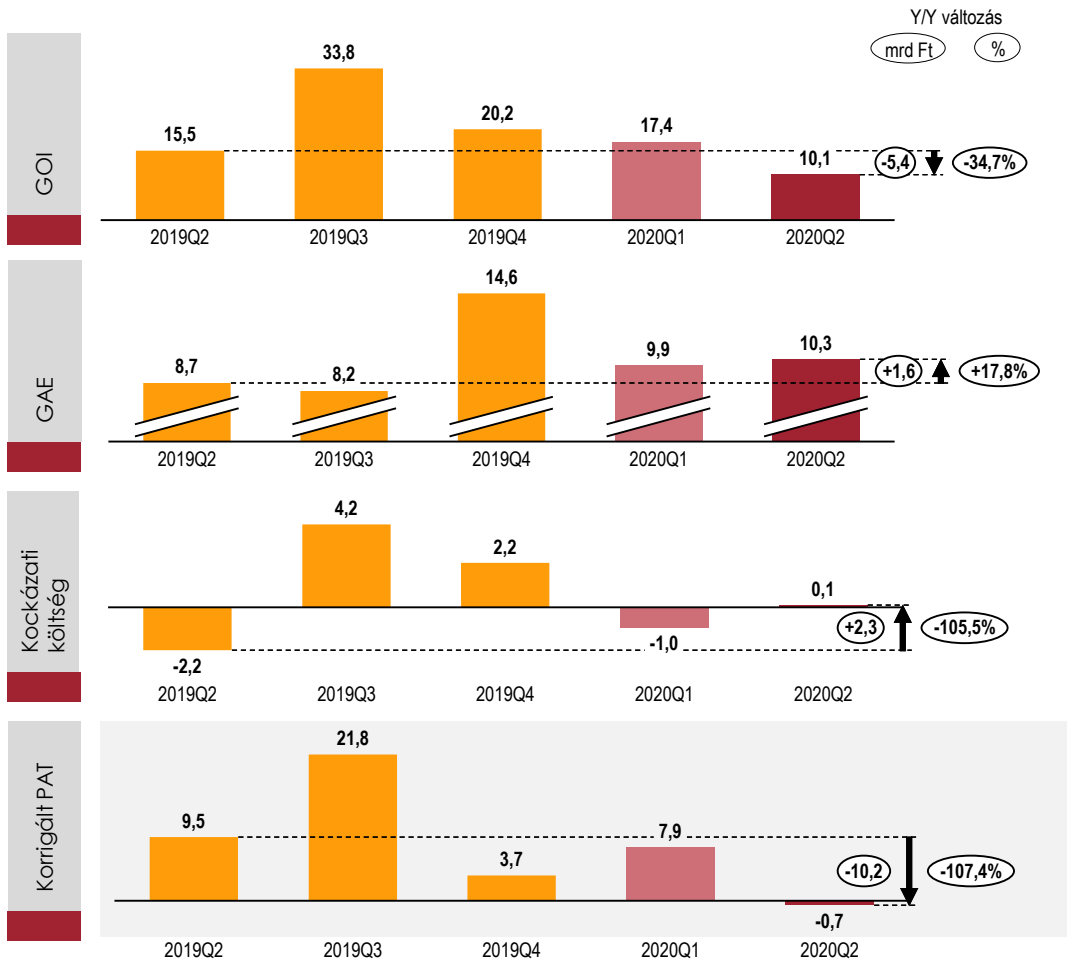
²Tartalmazza az FX+FV eredményt is.

³A korrekciós tételeket részletesen a szöveges gyorsjelentés 3.1. fejezete tartalmazza.

Kedvező (7,2 mrd Ft) eredmény 2020 H1-ben a magyar piaci bizonytalanságok ellenére

2020.08.27.





- **10,1 mrd Ft bruttó bevétel:** az üzleti bevétel* (15,2 mrd Ft; -4,1% p/p) az előző negyedévi szint közelében alakult. A bruttó bevétel összegére jelentős hatással volt a visszaeső egyéb eredmény**
- **10,3 mrd Ft működési költség:** a szigorú költséggazdálkodás eredményeként minimális negyedéves költségemelkedés Q2-ben
- **0,1 mrd Ft korrigált kockázati költség** (képzés) a stabil ügyfélbázisnak és a prudens portfólió kezelésnek köszönhetően
- **-0,7 mrd Ft (-107% y/y) korrigált adózás utáni eredmény**

*Üzleti bevétel: kamateredmény + jutalékeredmény + FX, ld. 23. old.
**Egyéb eredmény: FV + egyéb eredmény

Minimális (korrigált) kockázati költség képzés Q2-ben

Mérleg (mrd Ft)	2019		2020		Y/Y %	P/P %	YTD %
	Q2	Q4	Q1	Q2			
Pénzügyi eszközök	147,4	117,8	132,8	243,7	65,32%	83,53%	106,90%
Kereskedési könyv	40,6	20,7	60,2	55,4	36,51%	-7,94%	167,19%
Értékpapírok	618,9	594,7	729,0	826,8	33,59%	13,41%	39,04%
Ügyfélhitelek (nettó)	924,8	930,3	1 014,0	991,3	7,19%	-2,24%	6,56%
Ügyfélhitelek (bruttó)	967,7	976,7	1 060,9	1 038,3	7,30%	-2,12%	6,31%
Hitelekre képzett értékvesztés	-42,9	-46,4	-46,8	-47,0	9,50%	0,30%	1,33%
Egyéb eszközök	95,9	96,3	93,9	90,6	-5,60%	-3,55%	-5,95%
Eszközök összesen	1 827,7	1 759,8	2 029,9	2 207,8	20,80%	8,76%	25,46%
Bankközi forrás	206,2	195,8	313,3	410,7	99,20%	31,09%	109,75%
Ügyfélbetétek	1 330,2	1 226,5	1 370,4	1 458,4	9,64%	6,42%	18,91%
Egyéb kötelezettségek	82,3	99,6	114,3	99,5	20,90%	-12,90%	-0,08%
Alárendelt kölcsöntőke	37,7	39,4	43,3	42,7	13,29%	-1,25%	8,46%
Saját tőke	171,3	198,5	188,6	196,4	14,67%	4,12%	-1,03%
Források összesen	1 827,7	1 759,8	2 029,9	2 207,8	20,80%	8,76%	25,46%
Mérlegen kívüli ügyfélkitettség	400,7	357,7	331,4	347,8	-13,19%	4,95%	-2,75%

A lojális és erős ügyfélbázisnak köszönhetően az ügyfélbetét állománya jelentősen növekedett, a mérlegfőösszeg 2,2 ezer mrd Ft fölé bővült:

- A **bankközi források** állományának gyors (+31,1% p/p) növekedését az MNB likviditást segítő programjaiban való aktív részvétel okozza
- **+6,42% p/p ügyfélbetét állomány** növekedés
- **Kis mértékben (-2,12% p/p) csökkenő hitelállomány:** a folyószámla hitelkeretek kihasználtsága csökkent, miközben az ügyfelek érdeklődése a támogatott hitel termékek felé megnövekedett
- **Az értékpapír-portfólió bővülése** (+13,41% p/p) szívta fel a gyorsan növekvő ügyfélbetét-állományból származó likviditási többletet

Eredmény mutatók - korrigált	Q2	2019 Q2(Y)	Q4(Y)	2020			Y - Y (Y)	P - P	Y - Y (P)
				Q1	Q2	Q2(Y)			
Eredményességi mutatók									
TRM - Teljes bevétel marzs	3,30%	2,83%	4,31%	3,67%	1,90%	2,74%	-0,1%-pt	-1,8%-pt	-1,4%-pt
NIM - Nettó kamatmarzs	2,31%	2,29%	2,18%	1,64%	1,58%	1,61%	-0,7%-pt	-0,1%-pt	-0,7%-pt
NFM - Nettó jutalékmarzs	1,38%	1,25%	1,46%	1,27%	1,00%	1,12%	-0,1%-pt	-0,3%-pt	-0,4%-pt
CIM - Üzleti marzs	4,51%	4,14%	4,18%	3,35%	2,87%	3,09%	-1,0%-pt	-0,5%-pt	-1,6%-pt
GOI/RWA - RWA hatékonyság	6,76%	5,79%	8,85%	7,33%	3,96%	5,59%	-0,2%-pt	-3,4%-pt	-2,8%-pt
Risk% - Kockázati költség ráta	-0,90%	-0,70%	0,31%	-0,41%	0,05%	-0,18%	0,52%-pt	0,5%-pt	0,9%-pt
Hatékonysági mutatók									
CIR - Költség-bevételi arány	56,58%	68,96%	51,05%	56,90%	102,11%	73,48%	4,5%-pt	45,2%-pt	45,5%-pt
C/TA - Eszközarányos költség	1,87%	1,95%	2,20%	2,09%	1,94%	2,01%	0,1%-pt	-0,1%-pt	0,1%-pt
Költség/(bevétel+OCI)	50,83%	57,15%	53,22%	86,46%	64,48%	73,66%	16,5%-pt	-22,0%-pt	13,7%-pt
ROAE - Tőkearányos megtérülés	22,52%	14,41%	21,20%	16,41%	-1,45%	7,50%	-6,9%-pt	-17,9%-pt	-24,0%-pt
ROMC - Minimum tőkeszükséglet arányos r	29,51%	18,68%	29,05%	22,00%	-1,87%	9,83%	-8,8%-pt	-23,9%-pt	-31,4%-pt
ROAA - Eszközarányos megtérülés	2,02%	1,26%	1,99%	1,68%	-0,13%	0,72%	-0,5%-pt	-1,8%-pt	-2,2%-pt
Részvény információk									
EPS - Egy részvényre jutó eredmény (Ft, éve:	378,3	237,2	373,6	317,6	-28,0	144,77	-92,5	-345,6	-406,3

	2019		2020		Y - Y	P - P	YTD
	Q2	Q4	Q1	Q2			
Állományi mutatók							
LTD - Hitel/betét mutató	72,75%	79,63%	77,41%	71,20%	-1,6%-pt	-6,2%-pt	-8,4%-pt
Értékpapír arány	35,11%	34,07%	37,04%	38,63%	3,5%-pt	1,6%-pt	4,6%-pt
Értékvesztés/mérlegfőösszeg	2,35%	2,63%	2,31%	2,13%	-0,2%-pt	-0,2%-pt	-0,5%-pt
RWA/TA - RWA/mérlegfőösszeg	49,67%	49,45%	50,73%	45,55%	-4,1%-pt	-5,2%-pt	-3,9%-pt
CAR - Tőke megfelelési mutató	19,32%	22,59%	17,89%*	19,81%	0,5%-pt	1,9%-pt	-2,8%-pt
Portfólióminőség							
DPD90+ ráta	2,96%	2,59%	2,35%	2,00%	-1,0%-pt	-0,3%-pt	-0,6%-pt
DPD90+ fedezettség	148,88%	183,37%	188,23%	226,00%	77,1%-pt	37,8%-pt	42,6%-pt
NPL ráta	4,43%	4,30%	3,91%	3,63%	-0,8%-pt	-0,3%-pt	-0,7%-pt
NPL fedezettség (indirekt)	99,53%	110,31%	112,97%	124,74%	25,2%-pt	11,8%-pt	14,4%-pt
Közvetlen NPL fedezettség	69,05%	71,97%	74,07%	72,17%	3,1%-pt	-1,9%-pt	0,2%-pt
Stage 1 hitelek (mrd Ft)	852,9	855,7	938,3	922,7	69,8	-15,6	67,0
Stage 2 hitelek (mrd Ft)	59,6	73,9	75,5	71,3	11,7	-4,2	-2,7
Stage 3 hitelek (mrd Ft)	38,9	37,8	38,2	35,6	-3,3	-2,7	-2,2
POCI (mrd Ft)	7,5	7,9	7,6	7,5	0,0	-0,1	-0,5

*A 2020 Q1-es tőke megfelelési mutató értéke felülvizsgálatra került annak érdekében, hogy az teljes körűen megfeleljen az MNB Tier2 kamathatárolások kezelésére vonatkozó előírásainak.

- **Folyamatosan erősödő likviditás és tőkepozíció:** hosszú távon is stabil, kiváló tőke megfelelés
- **Javuló NPL (3,63%; -28bp) és DPD90+ ráták (2,00%; -35bp)**
- A gyors betétállomány növekedés hatására csökkenő **hitel/betét mutató (71,20%; -621bp)** illetve emelkedő **állampapír-arány (38,63%; +159bp p/p)**. Kiváló betétgyűjtési képesség, erős likviditási helyzet
- **73,48%-os korrigált CIR:** a COVID-19 negatív bevételi hatását csak kis mértékben képes ellensúlyozni a szigorú és tudatos költséggazdálkodás

19,4	29,69	30,09
5,79	8,42	28,43
29,73	19,93	34,89
2,43	14,06	2,81
35,39	13,42	25,82
17,46	26,24	8,84
57	17,75	38,20
16,11	6,63	14,26
32,96	39,65	32,41
5,39	23,74	1,41
74	10,88	1,91
34,81	25,11	1,91
1,53	24,29	38,45
37,80	3,84	28,87
4	34,81	4,77
4	1,53	28,87

Vezetői összefoglaló

A működésre ható külső tényezők

Az MKB Csoport eredményei

Korrigált adózott eredmény, teljes átfogó jövedelem

Eredménykimutatás, főbb teljesítménymutatók

Tőkehelyzet

Üzleti eredmény

Működési költségek

Portfólióminőség

Üzletági teljesítmények

Corporate üzletág

Retail üzletág

Lízing üzletág

Befektetési szolgáltatások és Treasury tevékenység

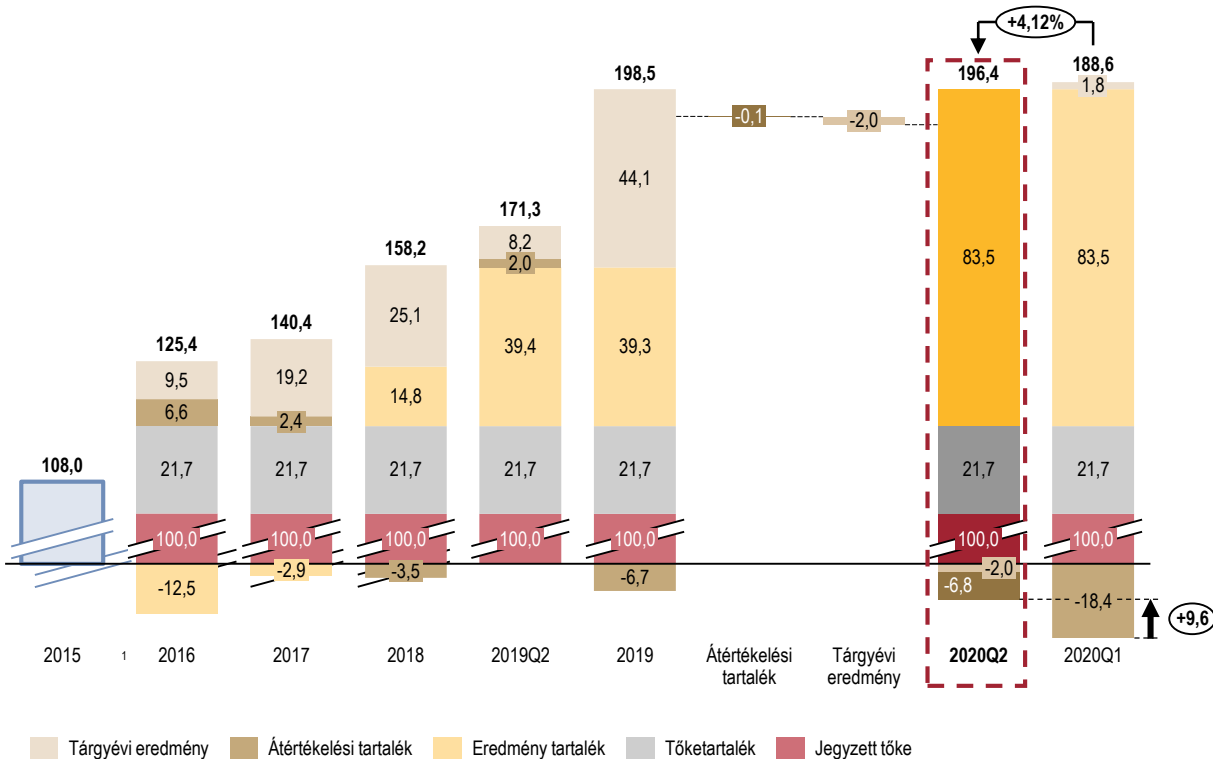
Mellékletek

Stratégiai partnerek eredményei

Rövidítések jegyzéke

Jogi nyilatkozat



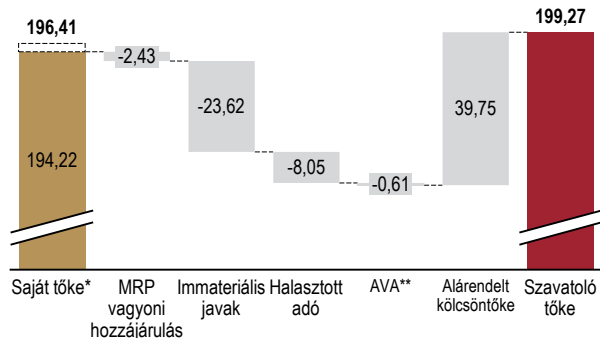


¹A 2015. évi saját tőke a jelentős éven belüli átrendeződés miatt nem került részleteiben bemutatásra.

A saját tőke 196,4 mrd Ft-ra (+7,8mrdFt p/p) nőtt 2020 Q2 végére:

- Az átértékelési eredmény jelentősen javult Q2-ben p/p. A piaci folyamatok hatására az első negyedévi, jelentős veszteséget ellentételezte a Q2 időszaki növekedés;
- -2,0 mrd Ft korrigálatlan (számviteli) eredmény H1-ben

Szavatoló tőke levezetése (mrd Ft)

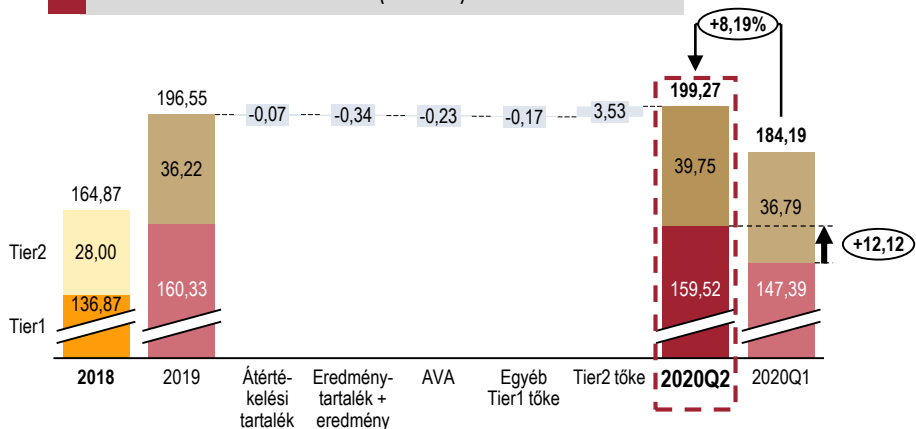


* az IFRS és prudenciális konszolidációs kör szerinti saját tőke eltér egymástól a számításhoz figyelembe vett cégek körének különbözősége okán.

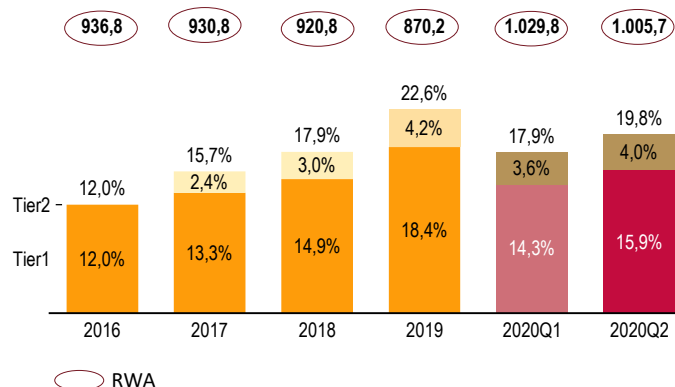
** AVA = Asset value adjustment – a derivatív tétel fair value kiértékeléséhez kapcsolódó modell kockázati korrekció – CRR előírás szerint.

- **Alárendelt kötvény kibocsátás: támogatandó a növekedési célokat valamint a tőkeszerkezet optimalizációját, az MKB Bank 51,3 millió EUR értékben alárendelt kötvényt bocsátott ki (8 éves lejárat), 48,1 millió EUR (hátralévő futamidő: 4 év) alárendelt kötvény visszavásárlásával egyidejűleg. A tranzakciók eredményeként a tőkemegfelelés 0,4%-ponttal emelkedett.**
- A Q2-es pénzügyi folyamatoknak köszönhetően Q2-ben ellentételeződtek a Q1 időszaki negatív COVID-19 OCI hatások, melynek eredményeképp a **Tier1 tőke az év végi szint közelébe emelkedett Q2 végére.**

Szavatoló tőke alakulása (mrd Ft)



CAR (%) és RWA (total, mrd Ft)



A Q1-es tőkemegfelelési mutató értéke felülvizsgálatra került annak érdekében, hogy az teljes körűen megfeleljen az MNB Tier2 kamatelhatárolások kezelésére vonatkozó előírásainak.

Emelkedő tőkemegfelelés: javuló piaci környezet, Tier2 kibocsátás

2020.08.27.



Tradicó
Innováció
Együttműködés



Vezetői összefoglaló

A működésre ható külső tényezők

Az MKB Csoport eredményei

Korrigált adózott eredmény, teljes átfogó jövedelem

Eredménykimutatás, főbb teljesítménymutatók

Tőkehelyzet

Üzleti eredmény

Működési költségek

Portfólióminőség

Üzletági teljesítmények

Corporate üzletág

Retail üzletág

Lízing üzletág

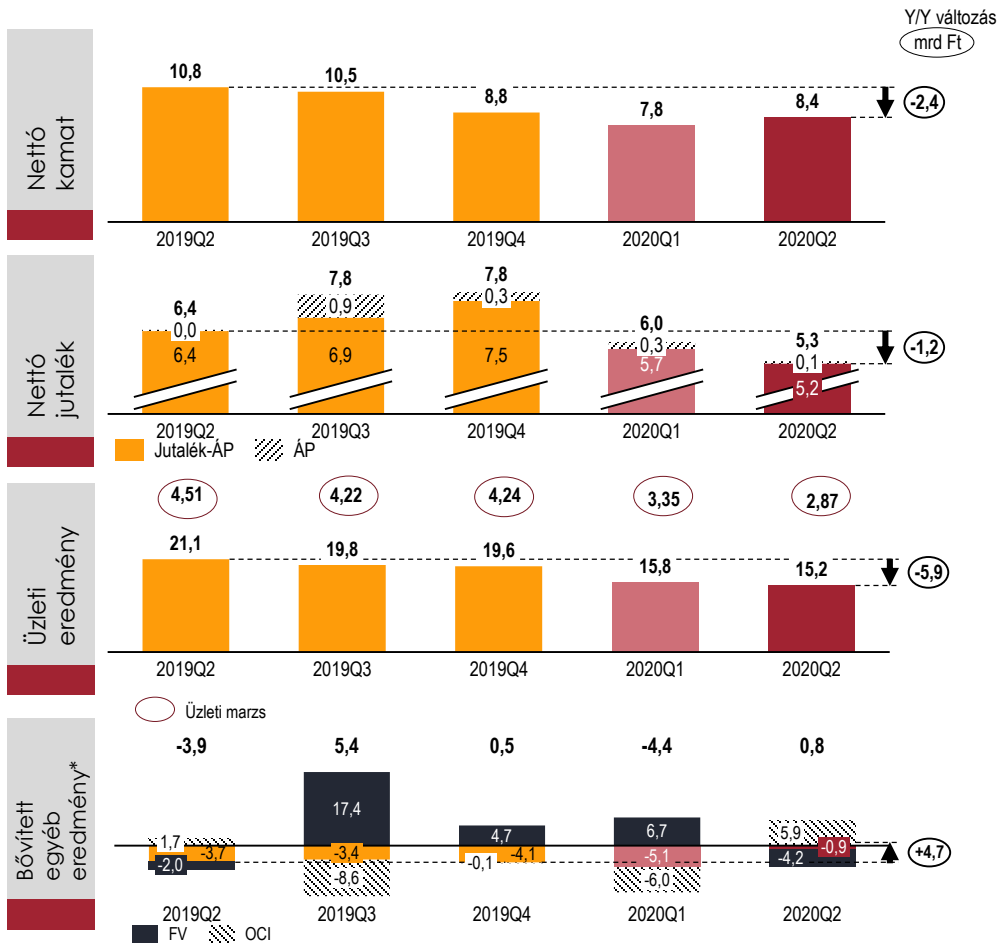
Befektetési szolgáltatások és Treasury tevékenység

Mellékletek

Stratégiai partnerek eredményei

Rövidítések jegyzéke

Jogi nyilatkozat



- **8,4 mrd Ft nettó kamateredmény 2020 Q2-ben (-22,4% y/y; +8,21% p/p):** a moratórium kamateredményt javító hatásai mellett a Q2-ben bővülő likviditás hatására emelkedő értékpapír állomány is támogatta a kamateredményt. Év/év alapon az enyhe csökkenést a 2019 H2 időszaki értékpapír portfólió átrendezés áthúzódo hatásai okozzák
- **5,3 mrd Ft nettó jutalék eredmény:** a 18,0%-os éves visszaesés háttérében elsődlegesen a Q2-ben jelentősen csökkenő ügyfélaktivitás áll
- A Q1 időszakban a piaci turbulenciák miatti, a banki könyvi portfólió eredményváltozását érintő korrekciók a Q2 időszaki kedvező, a piacok megnyugvása felé mutató hatások okán visszafordításra kerültek. A korigált átfogó eredmény szintjén az átértékelési eredmény 2,4 mrd Ft-os összege y/y összevetésben kismértékű (1mrdFt-os) emelkedést jelent.
- A második félévben az MNB intézkedései nyomán kevésbé változékony piacot vár az MKB Csoport.

*egyéb eredmény + FV + OCI



Vezetői összefoglaló

A működésre ható külső tényezők

Az MKB Csoport eredményei

Korrigált adózott eredmény, teljes átfogó jövedelem
Eredménykimutatás, főbb teljesítménymutatók

Tőkehelyzet

Üzleti eredmény

Működési költségek

Portfólióminőség

Üzletági teljesítmények

Corporate üzletág

Retail üzletág

Lízing üzletág

Befektetési szolgáltatások és Treasury tevékenység

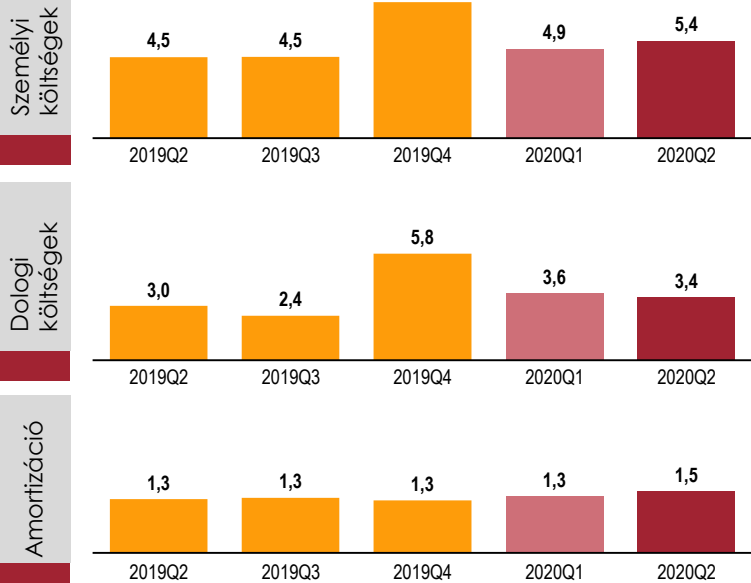
Mellékletek

Stratégiai partnerek eredményei

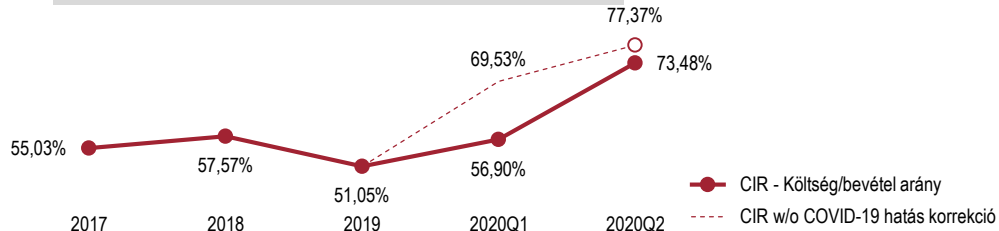
Rövidítések jegyzéke

Jogi nyilatkozat

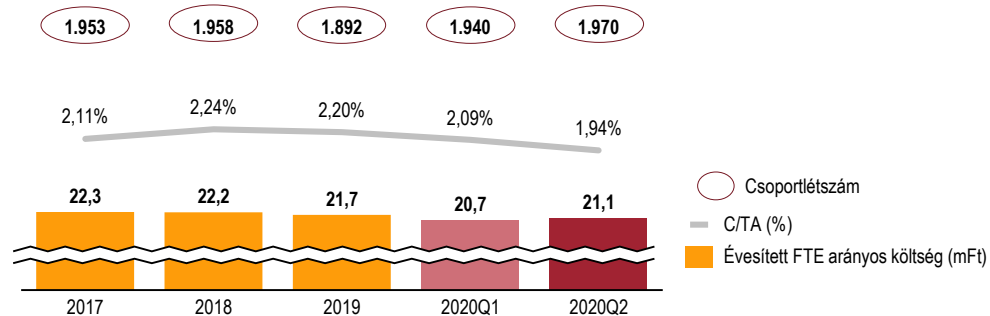
Költségek összetétele (mrd Ft)



Költségráta (kumulált, %)



Költséghatékonyság és csoportlétszám (FTE)



- **73,48% CIR:** a szigorú és tudatos költséggazdálkodás csak részlegesen ellentételezi a bevételcsökkenés hatását.
- Javuló költséghatékonyság: C/TA 1,94% (-15bp p/p)
- A PEREX mérsékelt emelkedésének háttérében az üzleti célkitűzések megvalósításával és a törvényi projektek lezárásával kapcsolatos költségek növekedése áll.
- A létszám növekedését (+30 FTE p/p) a gyors ügyfélportfólió növekedés és a digitalizációs törekvések többlet erőforrás igénye okozta

**Továbbra is kiemelkedő költséghatékonyság:
a C/TA 1,94% -ra csökkent**

2020.08.27.





Vezetői összefoglaló

A működésre ható külső tényezők

Az MKB Csoport eredményei

Korrigált adózott eredmény, teljes átfogó jövedelem

Eredménykimutatás, főbb teljesítménymutatók

Tőkehelyzet

Üzleti eredmény

Működési költségek

Portfólióminőség

Üzletági teljesítmények

Corporate üzletág

Retail üzletág

Lízing üzletág

Befektetési szolgáltatások és Treasury tevékenység

Mellékletek

Stratégiai partnerek eredményei

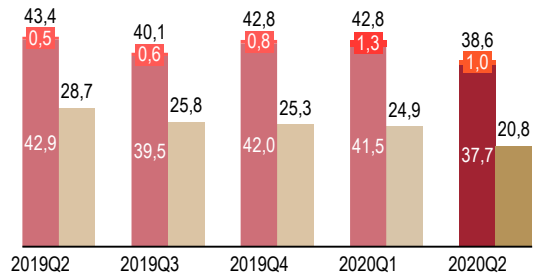
Rövidítések jegyzéke

Jogi nyilatkozat

MKB
BANK

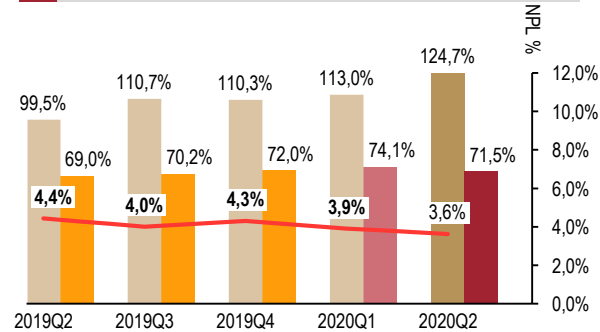
Tradíció
Innováció
Együttműködés

NPL és DPD90+ állományok (mrd Ft)



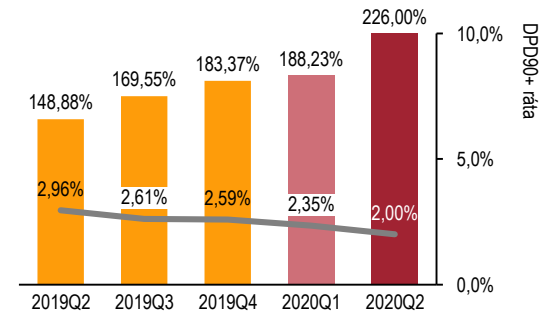
■ NPL ■ NPE-NPL ■ DPD90+

NPL fedezettség és NPL ráta (IFRS)*



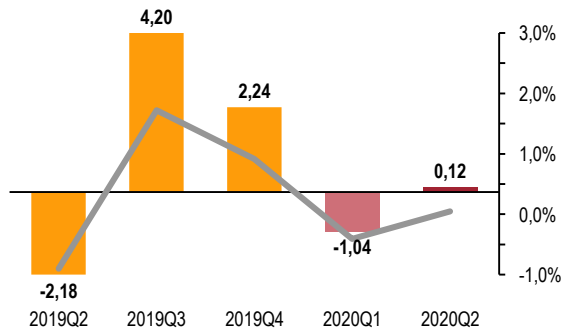
— NPL ráta ■ Közvetlen NPL fedezettség
■ Indirekt NPL fedezettség

DPD90+ fedezettség és DPD90+ ráta



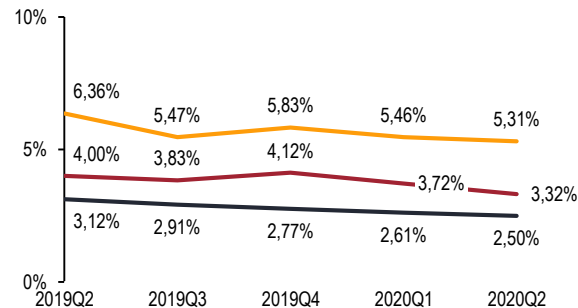
■ DPD90+ fedezettség — DPD90+ ráta

Kockázati költség (mrd Ft) és ráta (%)



— Kockázati költség ráta ■ Kockázati költség

Üzletági NPL ráták



— Vállalati — Lakossági — Lízing

Tovább javuló NPL ráta; kimagasló NPL fedezettség:

- A prudens céltartalékolási gyakorlat 0,9 mrd Ft kockázati költség (korrigált) felszabadítást tett lehetővé 2020 H1-ben.
- NPL állomány: -12,2%; -5,2 mrd Ft y/y
- NPL ráta: 3,6% (-80 bp y/y)

*IFRS számviteli elvek szerint számított érték, nem tartalmazza az értékesítésre tartott és valós értéken nyilvántartott követelések hatását.

Továbbra is javuló NPL ráta

2020.08.27.



Vezetői összefoglaló

A működésre ható külső tényezők

Az MKB Csoport eredményei

Korrigált adózott eredmény, teljes átfogó jövedelem

Eredménykimutatás, főbb teljesítménymutatók

Tőkehelyzet

Üzleti eredmény

Működési költségek

Portfólióminőség

Üzletági teljesítmények

Corporate üzletág

Retail üzletág

Lízing üzletág

Befektetési szolgáltatások és Treasury tevékenység

Mellékletek

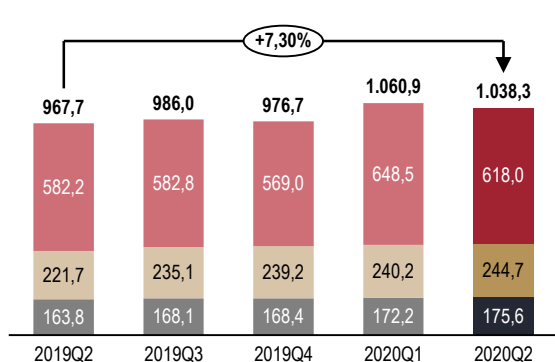
Stratégiai partnerek eredményei

Rövidítések jegyzéke

Jogi nyilatkozat



Bruttó ügyfélhitelek¹ megoszlása (mrd Ft)



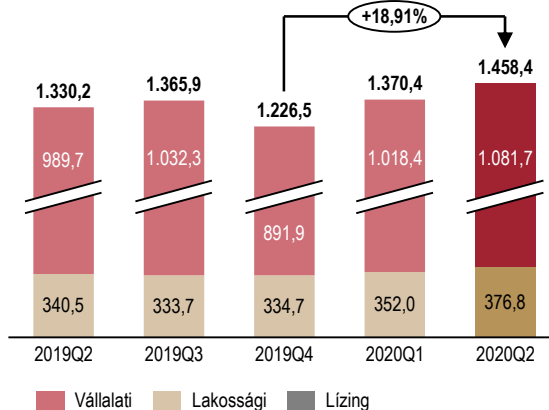
¹IFRS adatok

²Korábban MSZSZ módszertan szerint jelentett adatok

Bruttó hitelállomány: +70,6 mrd Ft (+7,3%) y/y;
-22,5 mrd Ft p/p

- Az éves növekedést a fokozott ügyfélszerzési aktivitás és a kormányzati gazdaságélénkítő programokban való tevékeny részvétel okozták
- A támogatott hiteltermékek elérhetővé válása a hitelkeretek kihasználtságának csökkenése irányába hatott Q2-ben
- Továbbra is magas kereslet a Babaváró hitel iránt

Betétállomány^{1,2} megoszlása (mrd Ft)

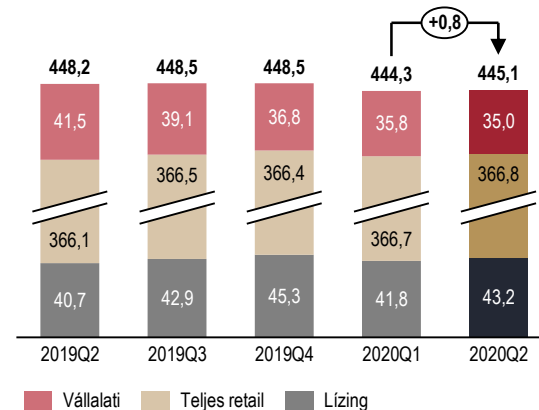


Vállalati Lakossági Lízing

Betétállomány: 18,9% (231,9 mrd Ft) állománybővülés 2019 év vége óta (+88,0 mrd Ft p/p)

- Gyors állományi növekedés az MKB Csoport stabil ügyfélbázisának köszönhetően
- A vállalati betétek növekménye +21,2% (189,9 mrd Ft) 2019 végéhez és +6,2% (63,4 mrd Ft) negyedév végéhez képest
- A retail betétállomány bővülése 9,8% 2019 év vége óta, 7,0% p/p

Ügyfélszám (ezer ügyfél)



Vállalati Teljes retail Lízing

Az ügyfélszám 800-zal emelkedett p/p:

- Emelkedő ügyfélszám mind a lízing (+1,4 ezer), mind a retail (+0,1 ezer) szegmensben

Vezetői összefoglaló

A működésre ható külső tényezők

Az MKB Csoport eredményei

Korrigált adózott eredmény, teljes átfogó jövedelem

Eredménykimutatás, főbb teljesítménymutatók

Tőkehelyzet

Üzleti eredmény

Működési költségek

Portfólióminőség

Üzletági teljesítmények

Corporate üzletág

Retail üzletág

Lízing üzletág

Befektetési szolgáltatások és Treasury tevékenység

Mellékletek

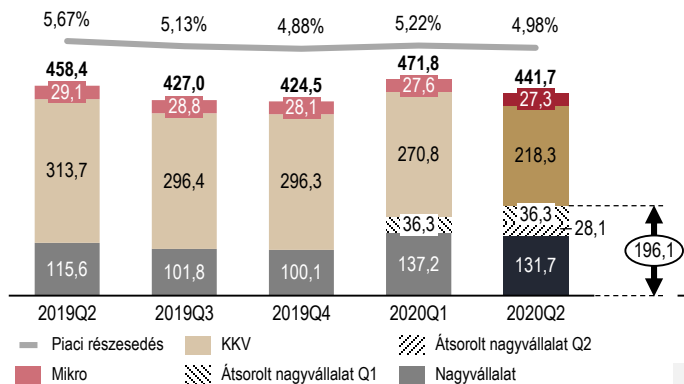
Stratégiai partnerek eredményei

Rövidítések jegyzéke

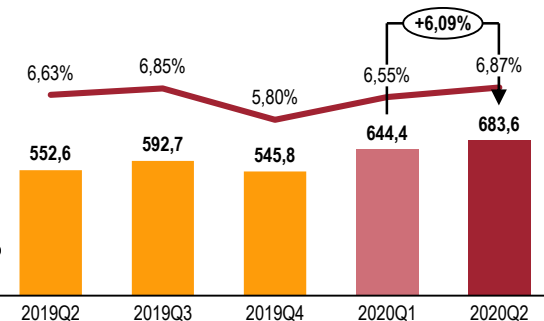
Jogi nyilatkozat



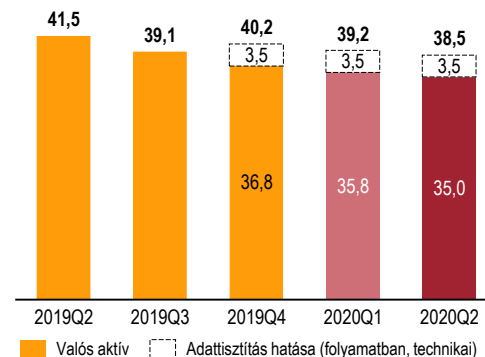
Bruttó hitelállomány* megoszlása (mrd Ft) és piaci részesedés** (%)



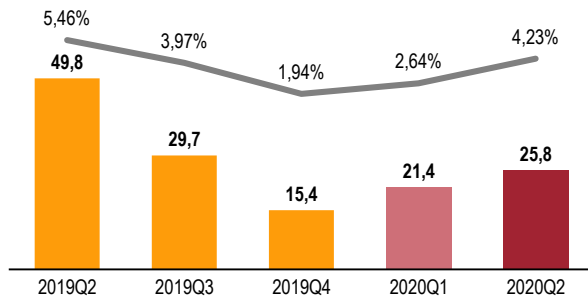
Betétállomány* (mrd Ft) és piaci részesedés** (%)



Vállalati ügyfélszám (ezer ügyfél)



Hitelfolyósítás* (mrd Ft) és piaci részesedés** (%)



- **Hitelállomány:** A támogatott hiteltermékek elérhetővé válása a hitelkeretek kihasználtságának csökkenése irányába hatott. A teljes hitelállomány 30,1 mrd forintra csökkent p/p.
- **Növekvő folyósítás és piaci részesedés:** összhangban az EU vállalások lezárását követő stratégiával, mely alátámasztja az ügyfélkapcsolatok valamint a termékfejlesztés irányába tett erőfeszítéseket
- A KKV és nagyvállalati ügyfélállományok Q2 időszaki alakulására az ügyfélportfólió átszegmentálás érdemi, azonban technikai hatást gyakorolt
- **Gyorsan növekvő betétállományok:** az MKB Csoport stabil ügyfélbázisára támaszkodva jelentősen, 137,8 mrd Ft-tal emelkedett a betétállomány a 2019. évi záróértékhez képest.

* Csak a belföldi, nem pénzügyi vállalatok hiteleit tartalmazza, összhangban az MNB statisztika definíciójával. MSZSZ szemléletű adatok, tartalmazzák az IFRS szerint értékesítésre tartott állományt is. A korábbi adatok vállalatméret szerinti bontása – a módszertan finomítása okán – minimálisan módosult.

** Forrás: MNB statisztika

Vezetői összefoglaló

A működésre ható külső tényezők

Az MKB Csoport eredményei

Korrigált adózott eredmény, teljes átfogó jövedelem

Eredménykimutatás, főbb teljesítménymutatók

Tőkehelyzet

Üzleti eredmény

Működési költségek

Portfólióminőség

Üzletági teljesítmények

Corporate üzletág

Retail üzletág

Lízing üzletág

Befektetési szolgáltatások és Treasury tevékenység

Mellékletek

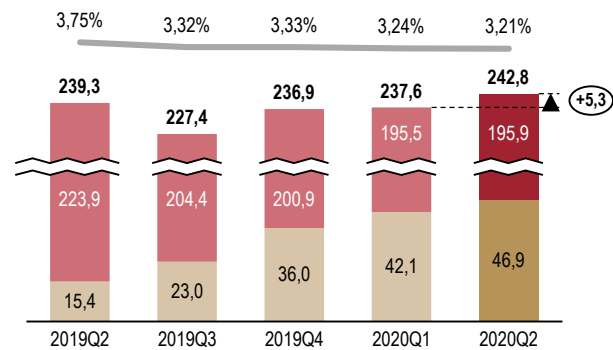
Stratégiai partnerek eredményei

Rövidítések jegyzéke

Jogi nyilatkozat

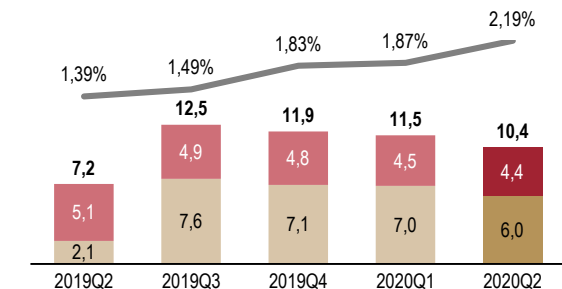


Retail bruttó hitelállomány¹ megoszlása (mrd Ft) és piaci részesedés² (%)



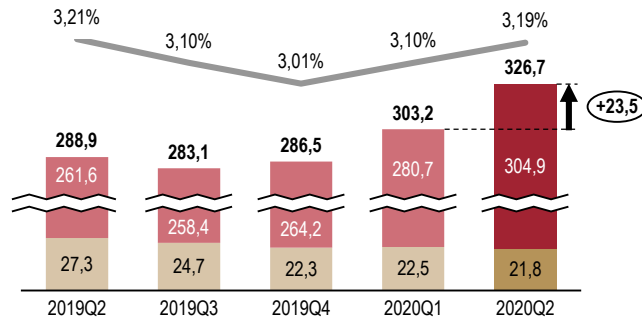
— Piaci részesedés Fedezett Fedezet nélküli és egyéb

Új szerződés¹ (mrd Ft) és piaci részesedés² (%)



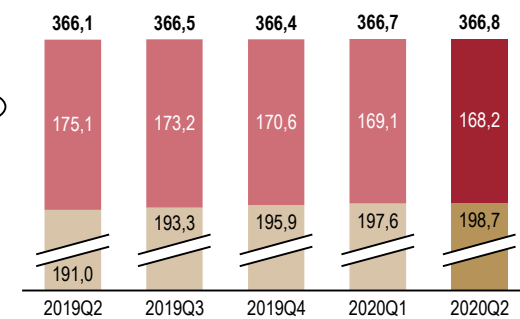
— Piaci részesedés Fedezett
— Fedezet nélküli és egyéb

Betétállomány¹ (mrd Ft) és piaci részesedés² (%)



— Piaci részesedés Látra Lekötött

Teljes aktív ügyfélszám (ezer ügyfél)



— Valós aktív Csak SZÉP kártyával rendelkezők

- **242,8 mrd Ft hitelállomány*** (+3,5 mrd Ft y/y; +5,3 mrd Ft p/p)
- **326,7 mrd Ft betétállomány** (+37,8 mrd Ft y/y; +23,5 mrd Ft p/p) az ügyfélbázisban rejlő lehetőségekre támaszkodó gyors növekedés kedvezően hat az MKB Csoport likviditására
- A **fedezetlen hitelek folyósítása** 3,9 mrd Ft-tal nőtt y/y, a **fedezett hitelek** folyósítása pedig 0,7 mrd Ft-tal csökkent 2019 Q2-hez képest a lakossági hitelezési tevékenység újra indulásának köszönhetően. Az új folyósítások piaci részesedése 80bp-tal emelkedett y/y
- **Prémium ügyfelekre³ fókuszáló stratégia:** 7,2%-os p/p növekedés, 6 290 záró ügyfélszám

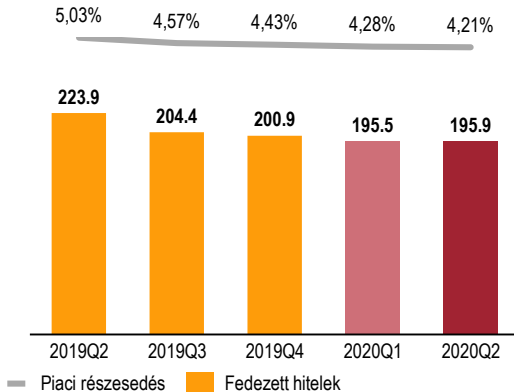
¹ Az állományok elemzésekor – az összehasonlíthatóság érdekében – az MNB jelentés követelmény-rendszere szerinti tagolást alkalmazzuk, mely alapján kalkulált összállomány eltérhet a szegmens állományától. MSZSZ szemléletű adatok, tartalmazzák az IFRS szerint értékesítésre tartott állományt is.

² Forrás: MNB statisztika.

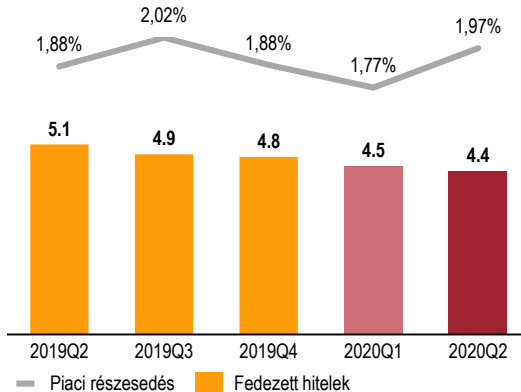
³ Azon ügyfelek, akik a prémium szolgáltatásra szerződést kötnek és a szolgáltatásba bevont számláikon lévő vagyonuk összege eléri a 10 millió Ft-ot.

Állomány (mrd Ft) és piaci részesedés (%)

Fedezett hitelek



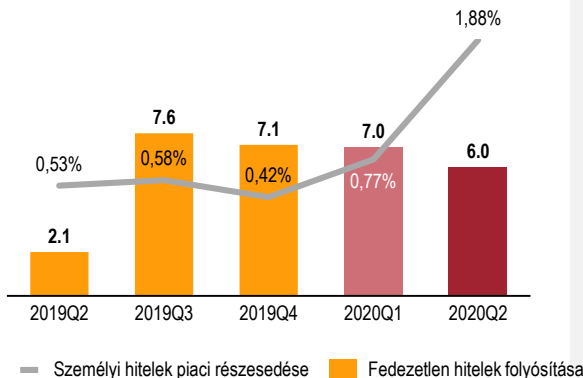
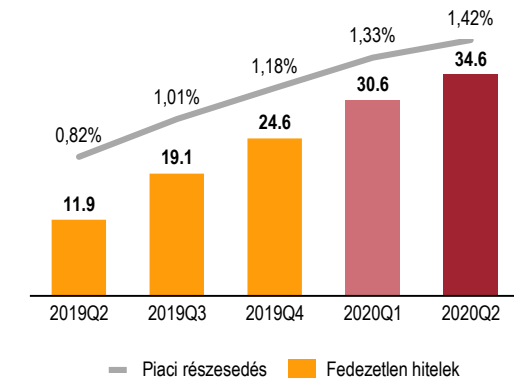
Új szerződés (mrd Ft) és részesedés (%)



- **+0,4 mrd Ft p/p fedezett hitelállomány növekedés:** Az ingatlanpiac H1-es lassulása hatására a folyósítások és törlesztések közel azonos szinten alakultak, míg a moratórium kedvező hatást gyakorolt az állományok volumenére
- A COVID-19 járvány ellenére a fedezett hitelek folyósítása megközelíti a 2019 második féléves szintet.
- **4,4 mrd Ft új fedezett hitel folyósítás** (-0,7 mrd Ft y/y; -0,1 mrd Ft p/p) mellett 20bp-tal növekvő piaci részesedés

- A személyi kölcsönök folyósításának piaci részesedése 1,88%-ra növekedett (+111bp p/p)
- **A fogyasztási típusú hitelek** piaci részesedése 9 bp-tal nőtt az előző időszakhoz képest
- **13,1%-os emelkedés a fedezetlen hitelállományokban p/p**
- A fedezetlen hitelek folyósítását jelentősen befolyásolta a Személyi kölcsön iránti kereslet növekedés, illetve a Babaváró hitel utáni kereslet csökkenés.

Fogyasztási típusú, fedezetlen hitelek



Élénk érdeklődés a fedezetlen hitelek iránt

2020.08.27.



Vezetői összefoglaló

A működésre ható külső tényezők

Az MKB Csoport eredményei

Korrigált adózott eredmény, teljes átfogó jövedelem

Eredménykimutatás, főbb teljesítménymutatók

Tőkehelyzet

Üzleti eredmény

Működési költségek

Portfólióminőség

Üzletági teljesítmények

Corporate üzletág

Retail üzletág

Lízing üzletág

Befektetési szolgáltatások és Treasury tevékenység

Mellékletek

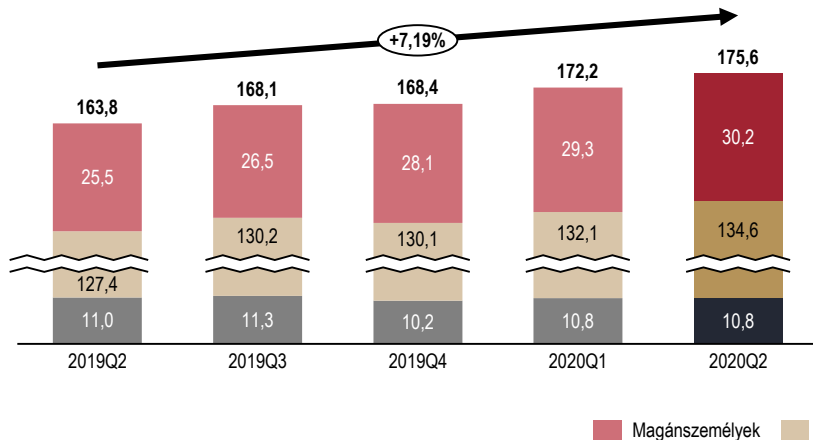
Stratégiai partnerek eredményei

Rövidítések jegyzéke

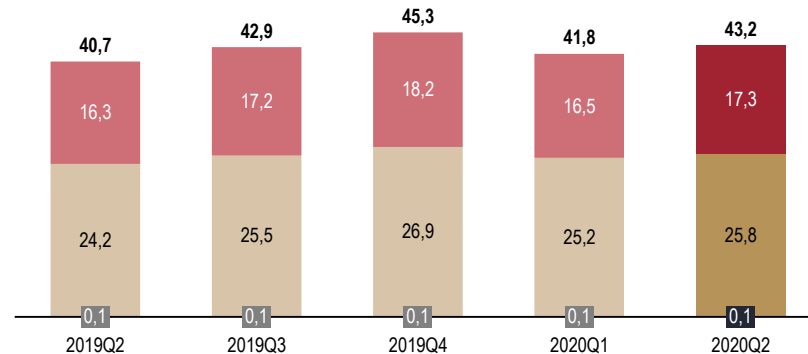
Jogi nyilatkozat



Bruttó kintlévőség megoszlása (mrd Ft)



Aktív ügyfelek száma ügyféltípus szerint (ezer ügyfél)



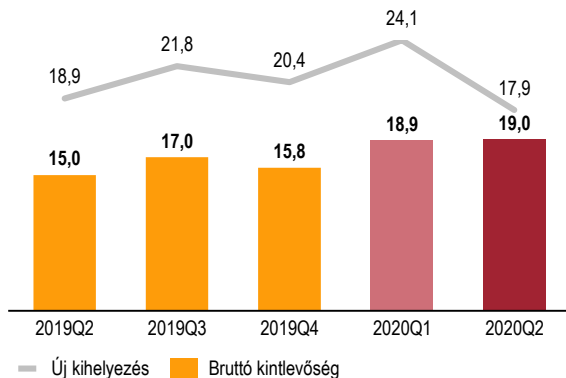
- **Az új kihelyezések tekintetében változatlan piaci pozíció** (TOP 3-as lízingpiaci pozíció a Magyar Lízing szövetség adatai alapján)
- **Folyamatos és erőteljes portfóliónövekedés: +7,2%; +11,8 mrd Ft y/y.** Az autó és készletfinanszírozásra fókuszáló növekedés
- **KKV ügyfélkör növekvő részesedése:** az MKB Csoport piaci súlyának megfelelő mértékben részt vesz a rendelkezésre álló „NHP Hajrá” források elosztásában, és elkötelezett az egyéb állami programokban való részvétel mellett is

1,75% portfólió CAGR (negyedéves)

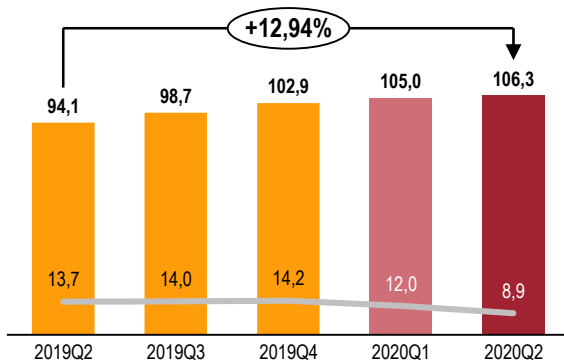
2020.08.27.



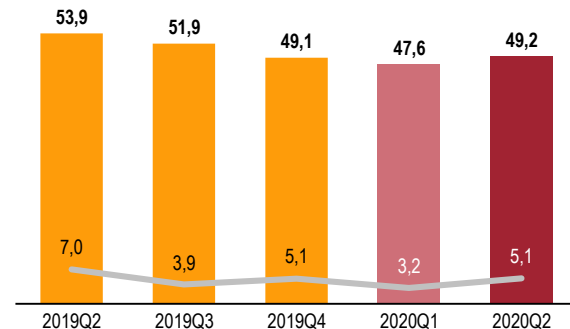
Készletfinanszírozás (mrd Ft)



Retail gépjármű finanszírozás (mrd Ft)



Wholesale, termelő eszköz finanszírozás (mrd Ft)



- Piac felett növekvő gépjármű finanszírozás: +12,9%; +12,2 mrd Ft y/y
- Növekvő készletfinanszírozás: +26,0%; +3,9 mrd Ft y/y a NISSAN gyártói együttműködés megkötésének, illetve a korábbi együttműködések elmélyítésének köszönhetően
- Stabil termelőeszköz finanszírozási volumen: kockázatkerülő hitelezés a nagy összegű, magas RWA igényű ügyleteknél
- Csökkenő lízing NPL állomány, magas fedezettség mellett (83,7%)

Jelentősen fellendülő autófinanszírozás júniusban a veszélyhelyzet feloldása után

2020.08.27.



Vezetői összefoglaló

A működésre ható külső tényezők

Az MKB Csoport eredményei

Korrigált adózott eredmény, teljes átfogó jövedelem

Eredménykimutatás, főbb teljesítménymutatók

Tőkehelyzet

Üzleti eredmény

Működési költségek

Portfólióminőség

Üzletági teljesítmények

Corporate üzletág

Retail üzletág

Lízing üzletág

Befektetési szolgáltatások és Treasury tevékenység

Mellékletek

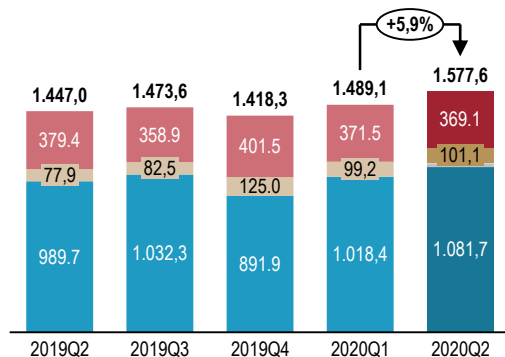
Stratégiai partnerek eredményei

Rövidítések jegyzéke

Jogi nyilatkozat

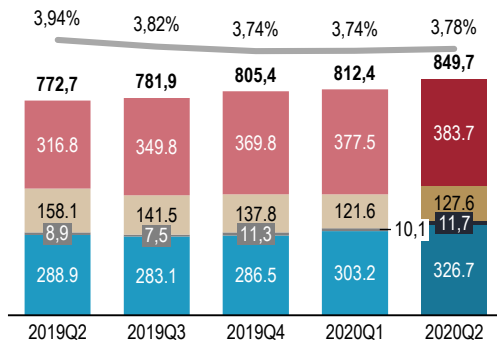


Vállalati* megtakarítások (mrd Ft)



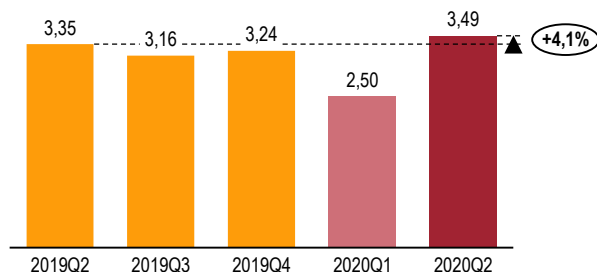
■ Betét ■ Alapok
■ Kötvény ■ Állampapír

Lakossági megtakarítások (mrd Ft) és piaci részesedés** (%)



■ Piaci részesedés ■ Kötvény ■ Állampapír
■ Betét ■ Alapok

Treasury sales*** és trading eredmény



*Pénzügyi és nem pénzügyi vállalatok összesen

**Forrás: MNB

***Treasury termék és ÉP forgalmazás

- **A vállalati megtakarítások állománya 5,9%-kal nőtt p/p**, köszönhetően a kötvények, alapok és betétek állományi bővülésének.
- A piaci trendekkel összhangban a retail ügyfél megtakarítások emelkedtek: növekvő betét- és állampapír állomány

- Az értékpapír piacok magasabb volatilitásának köszönhetően Q2-ben nőtt az ügyfelek által lebonyolított értékpapír fogalom valamint az ebből származó jutalékbevételek.
- A második negyedévben történt hozam és árfolyam alakulás kedvező hatással volt az átértékelési eredményre.

Vezetői összefoglaló

A működésre ható külső tényezők

Az MKB Csoport eredményei

Korrigált adózott eredmény, teljes átfogó jövedelem

Eredménykimutatás, főbb teljesítménymutatók

Tőkehelyzet

Üzleti eredmény

Működési költségek

Portfólióminőség

Üzletági teljesítmények

Corporate üzletág

Retail üzletág

Lízing üzletág

Befektetési szolgáltatások és Treasury tevékenység

Mellékletek

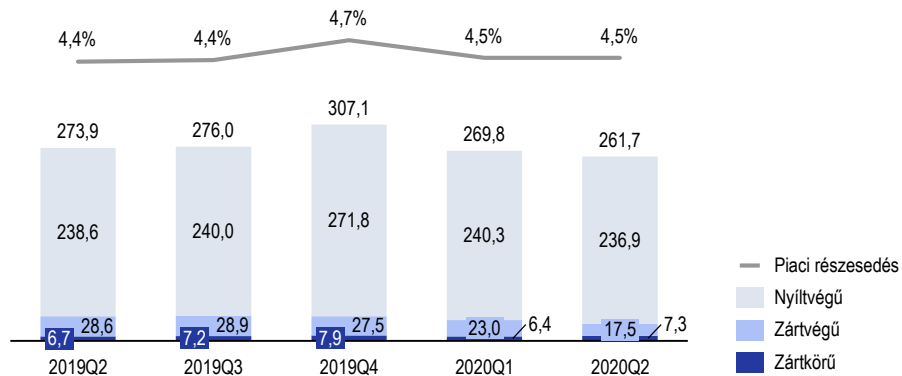
Stratégiai partnerek eredményei

Rövidítések jegyzéke

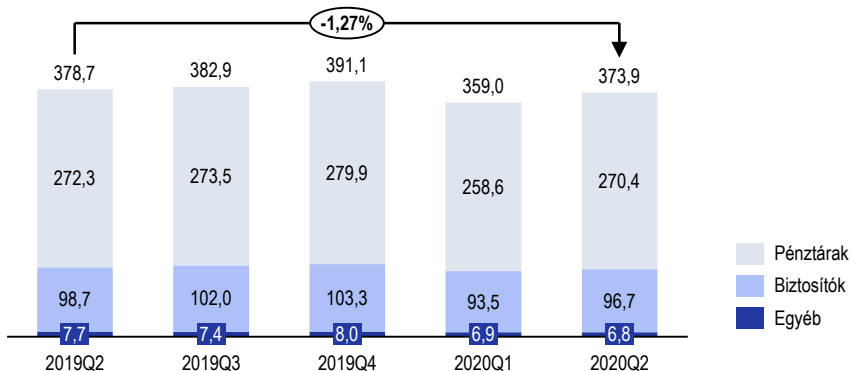
Jogi nyilatkozat



Befektetési alapok megoszlása (mrd Ft)

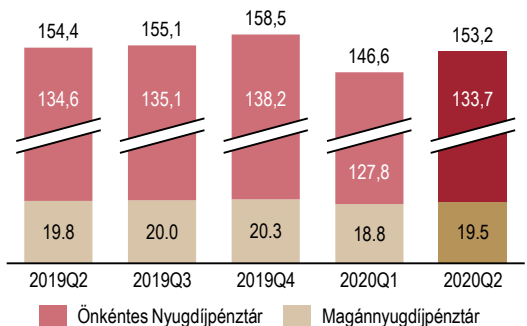


Kezelt portfóliók megoszlása (mrd Ft)

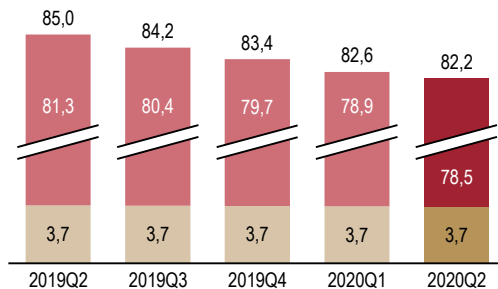


- A nyíltvégű befektetési alapokban kezelt vagyon kis mértékben, 3,4 mrd Ft-tal (-1,4%) 236,9 mrd Ft-ra csökkent, miközben az alapok megőrizték 4,5%-os piaci részesedésüket
- A második negyedévben lejáró, az Alapkezelő stratégiájával összhangban megújításra nem kerülő, két zártvégű alap miatt 6 mrd Ft-tal csökkent a zártvégű alapok kezelt állománya.
- A portfóliókezelt vagyon a piaci felpattanásnak köszönhetően 4,1%-kal, 373,9 mrd Ft-ra nőtt második negyedévben

Teljes pénztári vagyon megoszlása (mrd Ft)



Taglétszám (ezer fő)

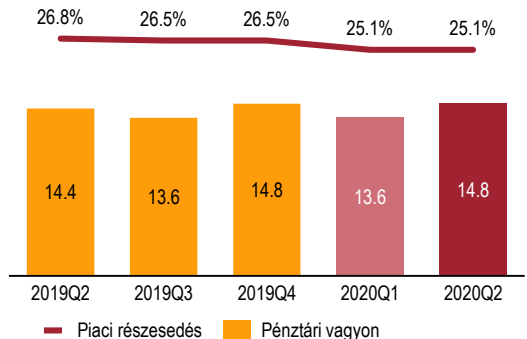


Az MKB Önkéntes Nyugdíjpénztár 2020. második negyedévének végére 78,5 ezer taggal és 133,7 mrd forintos vagyonnal rendelkezett.

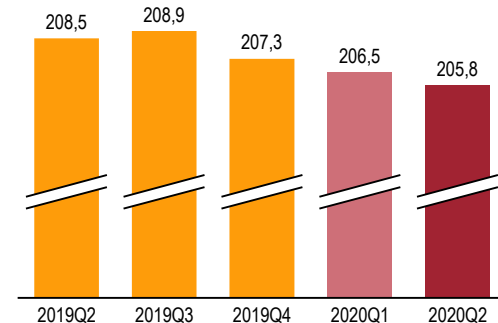
A nyugdíjpénztárak közül a vagyon alapján, stabil 10 százalék közeli piaci részesedéssel az 5. legnagyobb szereplő.

Az MKB Nyugdíjpénztár Magán ága 3.673 fős tagsággal és 19,5 milliárd Ft-os vagyonnal zárta 2020 második negyedét.

Teljes pénztári vagyon (mrd Ft) és piaci részesedés (%)



Taglétszám (ezer fő)



Az MKB-Pannónia Egészség- és Önszegélyező Pénztár egyéni számláinak tartaléka 14,8 milliárd forintra nőtt 2020. második negyedévének végére, és 25%-os piaci részesedéssel, teljes vagyon tekintetében az egészségpénztárak rangsorában továbbra is az első helyezett.

A Pénztár taglétszáma 0,3%-kal csökkent 2020 első negyedév végéhez képest, ennek ellenére 205,8 ezer fővel, a piacon így is a harmadik legnagyobb egészség- és önszegélyező Pénztár.

Vezetői összefoglaló

A működésre ható külső tényezők

Az MKB Csoport eredményei

Korrigált adózott eredmény, teljes átfogó jövedelem

Eredménykimutatás, főbb teljesítménymutatók

Tőkehelyzet

Üzleti eredmény

Működési költségek

Portfólióminőség

Üzletági teljesítmények

Corporate üzletág

Retail üzletág

Lízing üzletág

Befektetési szolgáltatások és Treasury tevékenység

Mellékletek

Stratégiai partnerek eredményei

Rövidítések jegyzéke

Jogi nyilatkozat



MKB, MKB Bank, MKB Csoport
MKB Csoport

EU kötelezettség: A 2015-ös szanalási folyamat keretében végrehajtott eszközleválasztás vállalások kapcsán juttatott állami támogatás ellentételezéséhez kapcsolódó kötelezettség állalási keretrendszer és szerkezetátalakítási tervben foglalt, az MKB Csoport által teljes körűen végrehajtható vállalások rendszere. A kötelezettség állalási keretrendszer szövegének nyilvános változata hozzáférhető az Európai Bizottság Versenypolitikai Főigazgatóság honlapján: http://ec.europa.eu/competition/state_aid/cases/261437/261437_1721348_166_2.pdf

MNB Magyar Nemzeti Bank

GOI Gross Operating Income – bruttó bevétel

GAE General Administrative Expenses – összes működési költség, mely magába foglalja a személyi, dologi költségeket és az amortizációt.

OCI Other comprehensive income – egyéb átfogó eredmény

TOCI Total other comprehensive income – teljes egyéb átfogó eredmény

FX Árfolyameredmény

FV Átértékelési eredmény

IRS Interest rate swap – kamatcsere ügylet

TA Total assets - eszközök állománya

RWA Risk weighted assets - kockázattal súlyozott eszközérték

Fedezett hitelek Lakáshitelek + szabad felhasználású jelzáloghitelek

ÉP Értékpapír

FVTOCI Fair value through OCI – tőkével szemben átértékelendő eszközök

FVTPL Fair value through P&L – eredménnyel szemben átértékelendő eszközök

FTE Full time equivalent - teljes munkaidőre kalkulált létszám

y/y Év/év változás

p/p Bázis időszakhoz mért változás

bp Bázispont, a százalék századrésze

CAGR Compounded Annual Growth Rate - átlagos éves növekedési ütem

(Y), YTD Kumulált adat

NPL Non performing loans - nem teljesítő hitelek

NPE Non performing exposures - nem teljesítő kitétség (mérlegben kivül tételekkel együtt)

DPD90+ 90 napon túl késedelmes állomány

POCI Purchased or Originated Credit Impaired Asset - értékvesztettként v. ásarolt vagy keletkeztetett eszközök

ROE, ROAE Return on average equity - sajáttőke arányos eredmény

ROMC Return on minimum capital - minimum tőkeszükséglet arányos megtérülés

ROA, ROAA Return on assets - eszközarányos eredmény

CIR Cost-to-income ratio - költség-bevételi arány

TRM Total revenue margin - teljes bevételi marzs

NIM Net interest margin - kamatmarzs

NFM Net fee margin - jutalékmarzs

CIM Core Income Margin - üzleti marzs

CAR Capital adequacy ratio - tőkemegfelelési mutató

LTD Loans to deposits - hitel-bevételi arány+D9

EPS Earning per share - részvényarányos nyereség

AVA Asset value adjustment – CRR specification

MÁP+ Magyar állampapír + (termék)

ÁKK Az Államadósság Kezelő Központ Zrt. (ÁKK) által naponta megállapított állampapír referencia hozamok értéke

NHP Növekedési Hitelprogram

KSH Központi Statisztikai Hivatal

AFR Azonnali Fizetési Rendszer

Hitreg Jegybanki információs rendszer

PSD2 Payment service directive 2

MNB	https://www.mnb.hu/en/statistics/statistical-data-and-information/statistical-time-series	
K&H (KBC)	https://www.kbc.com/en/quarterly-reports#tab	
Unicredit	https://www.unicreditgroup.eu/en/investors/group-results.html	Divisional Database
Erste Bank	https://www.erstegroup.com/en/investors/reports/financial-reports	
Raiffeisen	http://investor.rbinternational.com/index.php?id=556&L=1	
CIB (Intesa)	https://www.group.intesasanpaolo.com/script/sir0/si09/investor_relations/eng_bilanci_relazioni.jsp	Key figures database
Budapest Bank	https://www.budapestbank.hu/info/irattar/irattar-eves.php	

Vezetői összefoglaló

A működésre ható külső tényezők

Az MKB Csoport eredményei

Korrigált adózott eredmény, teljes átfogó jövedelem

Eredménykimutatás, főbb teljesítménymutatók

Tőkehelyzet

Üzleti eredmény

Működési költségek

Portfólióminőség

Üzletági teljesítmények

Corporate üzletág

Retail üzletág

Lízing üzletág

Befektetési szolgáltatások és Treasury tevékenység

Mellékletek

Stratégiai partnerek eredményei

Rövidítések jegyzéke

Jogi nyilatkozat

JOGI NYILATKOZAT

Jelen prezentáció olyan kijelentéseket tartalmaz, vagy tartalmazhat, amelyek jövőbeni kijelentések, vagy akként értelmezhetők. Az ilyen kijelentések teljes egészükben a jövőbeli elvárásokkal járó kockázatokat és bizonytalanságokat fejezik ki. A jövőre vonatkozó kimutatások nem a történeti tényeken alapulnak, hanem jövőbeni eseményekről, műveletek eredményeiről, kilátásokról, pénzügyi helyzetekről és stratégiai megbeszélésekről szóló aktuális előrejelzésen, várakozáson, hiedelmen, megítélésen, terven, célon, törekvésen és előrejelzésen.

Természetüknél fogva a jövőre vonatkozó kijelentések tartalmaznak ismert és nem ismert kockázatokat és bizonytalanságokat, többségükre pedig az MKB Bank nem bír befolyással. A jövőre vonatkozó kijelentések nem garantálják a jövőbeni teljesítőképességet és elképzelhető, hogy gyakran lényegesen különböznek a tényleges eredményektől. Sem az MKB Bank, sem a leányvállalatai, illetve vezető testületeinek tagjai, igazgatói, tisztségviselői vagy tanácsadói nem nyújtanak semmilyen álláspontot, biztosítékot vagy garanciát arra vonatkozóan, hogy kifejezetten vagy hallgatólagosan a jelen prezentációban felmerülő jövőbeni kijelentések valóban bekövetkeznek.

Felhívjuk figyelmét, hogy ezen jövőre vonatkozó és a prezentáció idején érvényes kijelentésekre ne támaszkodjon indokolatlanul. A jogi vagy szabályozási kötelezettségeknek megfelelően az MKB Bank nem vállal kötelezettséget és az MKB Bank a leányvállalataival együtt kifejezetten elutasít minden olyan jellegű szándékot, kötelezettséget vagy kötelezettségvállalást arra vonatkozóan, hogy frissítsen vagy felülvizsgáljon bármely jövőre vonatkozó kijelentést új információk, jövőbeni események vagy egyéb más ok hatására. Ez a prezentáció semmilyen körülmények között nem jelentheti azt, hogy az MKB Bank üzleti vagy ügyviteli rendje nem változik a prezentációt követően, illetve az itt megadott információk helyesek a prezentációt követő bármely időpontban.

A prezentáció nem jelent semmilyen, értékpapír adásvételére vagy jegyzésére vonatkozó ajánlatot. A prezentáció elkészítése nem jelent értékpapírokra vonatkozó ajánlást.

Jelen prezentáció más joghatóság alatti terjesztését jog(szabály) korlátozhatja, illetve azoknak a személyeknek, akiknek a birtokába kerül jelen prezentáció, meg kell ismerniük az erre vonatkozó korlátozásokat és figyelemmel kell kísérniük azokat. Ezen korlátozások be nem tartása más államok jogszabályainak megsértését jelentheti.

A jelen prezentációban szereplő információk a prezentáció időpontjára irányadóak, illetve vonatkoztathatók és előzetes értesítés nélkül változhatnak.

Befektetői Kapcsolatok

E-mail: investorrelations@mkb.hu

Telefonszám: 0036-1-268-8004

<https://mkb.hu/befektetoknek>