



MKB Bank Zrt.

10 011 922 641 911 401
Statisztikai számjel

Féléves beszámoló

készült
a Magyar Számveteli Szabályok szerint

Budapest, 2017. augusztus 31.

2017. június 30.

NEM KONSZOLIDÁLT MÉRLEG
(Magyar Számviteli Szabályok szerint)

		Megnevezés	2016.12.31	2017.06.30
		ESZKÖZÖK (aktívák)		
1	1.	Pénzeszközök	33 592	49 382
2	2.	Állampapírok (3+4)	897 111	793 683
3		a) forgatási célú	607 982	436 602
4		b) befektetési célú	282 538	354 463
5	2/A	Állampapírok értékelési különbözete	6 591	2 618
6	3.	Hitelintézetekkel szembeni követelések (7+8+21+26)	127 282	59 319
7		a) látraszóló	59 623	10 199
8		b) egyéb követelés pénzügyi szolgáltatásból (9+15)	67 659	49 120
9		ba) éven belüli lejáratú	67 659	49 120
10		Ebből: - kapcsolt vállalkozással szemben	0	0
11		- jelentős tulajdoni részesedésű vállalkozással szemben	0	0
12		- egyéb részesedési viszonyban lévő vállalkozással szemben	0	0
13		- MNB-vel szemben	64 300	36 422
14		- központi értéktárral, központi szerződő féllel szemben	224	286
15		bb) éven túli lejáratú	0	0
16		Ebből: - kapcsolt vállalkozással szemben	0	0
17		- jelentős tulajdoni részesedésű vállalkozással szemben	0	0
18		- egyéb részesedési viszonyban lévő vállalkozással szemben	0	0
19		- MNB-vel szemben	0	0
20		- központi értéktárral, központi szerződő féllel szemben	0	0
21		c) befektetési szolgáltatásból	0	0
22		Ebből: - kapcsolt vállalkozással szemben	0	0
23		- jelentős tulajdoni részesedésű vállalkozással szemben	0	0
24		- egyéb részesedési viszonyban lévő vállalkozással szemben	0	0
25		- központi értéktárral, központi szerződő féllel szemben	0	0
26	3/A	Hitelintézetekkel szembeni követelések értékelési különbözete	0	0
27	4.	Ügyfelekkel szembeni követelések (28+37+46)	863 425	887 867
28		a) pénzügyi szolgáltatásból (29+33)	835 545	855 984
29		aa) éven belüli lejáratú	289 054	147 316
30		Ebből: - kapcsolt vállalkozással szemben	27 795	10 787
31		- jelentős tulajdoni részesedésű vállalkozással szemben	324	0
32		- egyéb részesedési viszonyban lévő vállalkozással szemben	0	0
33		ab) éven túli lejáratú	546 491	708 668
34		Ebből: - kapcsolt vállalkozással szemben	64 337	96 236
35		- jelentős tulajdoni részesedésű vállalkozással szemben	0	314
36		- egyéb részesedési viszonyban lévő vállalkozással szemben		0
37		b) befektetési szolgáltatásból (41+42+43+44+45)	27 880	31 883
38		Ebből: - kapcsolt vállalkozással szemben	0	0
39		- jelentős tulajdoni részesedésű vállalkozással szemben	0	0
40		- egyéb részesedési viszonyban lévő vállalkozással szemben	244	0
41		ba) tőzsdei befektetési szolgáltatási tevékenységből adódó követelés	244	0
42		bb) tőzsdén kívüli befektetési szolgáltatási tevékenységből adódó követelés	0	0
43		bc) befektetési szolgáltatási tevékenységből eredő, ügyfelekkel szembeni követelés	26 959	31 207
44		bd) központi értéktárral, központi szerződő féllel szembeni követelés	0	0
45		be) egyéb befektetési szolgáltatásból adódó követelés	677	676
46	4/A	Ügyfelekkel szembeni követelések értékelési különbözete	0	0
47	5.	Hitelviszonyt megtestesítő értékpapírok, beleértve a rögzített kamatozásúakat is (48+51+61)	82 506	82 094
48		a) helyi önkormányzatok és egyéb államháztartási szervek által kibocsátott értékpapírok (ide nem értve az állampapírokat) (49+50)	0	0
49		aa) forgatási célú	0	0

NEM KONSZOLIDÁLT MÉRLEG
(Magyar Számviteli Szabályok szerint)

		Megnevezés	2016.12.31	2017.06.30
50		ab) befektetési célú	0	0
51		b) más kibocsátó által kibocsátott értékpapírok (52+57)	82 429	82 038
52		ba) forgatási célú	7 092	13 800
53		Ebből: - kapcsolt vállalkozással szemben	0	0
54		- jelentős tulajdoni részesedéssű vállalkozással szemben	0	0
55		- egyéb részesedési viszonyban lévő vállalkozással szemben	0	0
56		- visszavásárolt saját kibocsátású	648	724
57		bb) befektetési célú	75 337	68 238
58		Ebből: - kapcsolt vállalkozással szemben	0	0
59		- jelentős tulajdoni részesedéssű vállalkozással szemben	0	0
60		- egyéb részesedési viszonyban lévő vállalkozással szemben	0	0
61	5/A	Hitelviszonyt megtestesítő értékpapírok értékelési különbözete	77	56
62	6.	Részvények és más változó hozamú értékpapírok (63+67+70)	783	632
63		a) részvények, részesedések forgatási célra	711	525
64		Ebből: - kapcsolt vállalkozással szemben	0	0
65		- jelentős tulajdoni részesedéssű vállalkozással szemben	0	0
66		- egyéb részesedési viszonyban lévő vállalkozással szemben	0	0
67		b) változó hozamú értékpapírok (68+69)	0	0
68		ba) forgatási célú	0	0
69		bb) befektetési célú	0	0
70	6/A	Részvények és más változó hozamú értékpapírok értékelési különbözete	72	107
71	7.	Részvények, részesedések befektetési célra (72+74+76)	3 984	3 998
72		a) részvények, részesedések befektetési célra	3 984	3 998
73		Ebből: - hitelintézetekben lévő részesedés	0	0
74		b) befektetési célú részvények részesedések értékhelyesbítése	0	0
75		Ebből: - hitelintézetekben lévő részesedés	0	0
76	7/A	Befektetési célú részvények, részesedések értékelési különbözete	0	0
77	8.	Részvények, részesedések kapcsolt vállalkozásban (78+80)	44 911	45 318
78		a) részvények, részesedések befektetési célra	44 911	45 318
79		Ebből: - hitelintézetekben lévő részesedés	3 960	3 960
80		b) befektetési célú részvények részesedések értékhelyesbítése	0	0
81		Ebből: - hitelintézetekben lévő részesedés	0	0
82	9.	Immateriális javak (83+84)	7 799	8 690
83		a) immateriális javak	7 799	8 690
84		b) immateriális javak értékhelyesbítése	0	0
85	10.	Tárgyi eszközök (86+91+96)	1 936	2 023
86		a) pénzügyi és befektetési szolgáltatási célú tárgyi eszközök (87-90-ig)	1 863	1 942
87		aa) ingatlanok	1 124	1 082
88		ab) műszaki berendezések, gépek, felszerelések, járművek	729	852
89		ac) beruházások	10	8
90		ad) beruházásra adott előlegek	0	0
91		b) nem közvetlenül pénzügyi és befektetési szolgáltatási célú tárgyi eszközök (92-95-ig)	73	81
92		ba) ingatlanok	35	35
93		bb) műszaki berendezések, gépek, felszerelések, járművek	26	26
94		bc) beruházások	0	0
95		bd) beruházásra adott előlegek	12	20
96		c) tárgyi eszközök értékhelyesbítése	0	0
97	11.	Saját részvények	0	0
98	12.	Egyéb eszközök (99+100+104+105)	19 951	24 346
99		a) készletek	523	409
100		b) egyéb követelések	4 548	8 505
101		Ebből: - kapcsolt vállalkozással szemben	334	848
102		- jelentős tulajdoni részesedéssű vállalkozással szemben	0	0
103		- egyéb részesedési viszonyban lévő vállalkozással szemben	0	0
104	12/A	Egyéb követelések értékelési különbözete	0	0
105	12/B	Származékos ügyletek pozitív értékelési különbözete	14 880	15 432

NEM KONSZOLIDÁLT MÉRLEG
(Magyar Számviteli Szabályok szerint)

		Megnevezés	2016.12.31	2017.06.30
106	13.	Aktív időbeli elhatárolások (89+90+91)	15 906	17 269
107		a) bevételek aktív időbeli elhatárolása	14 901	13 876
108		b) költségek, ráfordítások aktív időbeli elhatárolása	1 005	3 393
109		c) halasztott ráfordítások	0	0
110		ESZKÖZÖK ÖSSZESEN: (1+2+6+27+47+62+71+77+82+85+97+98+106)	2 099 186	1 974 621
111		Ebből: - FORGÓESZKÖZÖK [1 + 2.a) + 3.a) + 3.ba) + 3.c) + 4.aa) + 4.b) + 5.aa) + 5.ba) + 6.a) + 6.ba) + 11 + 12+ a 2/A, 3/A, 4/A, 5/A, 6/A, 12/A és 12/B tételek előbbi altételekhez kapcsolódó értékei]	1 120 284	765 954
112		- BEFEKTETETT ESZKÖZÖK [2.b) + 3.bb) + 4.ab) + 5.ab) + 5.bb) + 6.bb) + 7 + 8 + 9 + 10 + a 2/A, 3/A, 4/A, 5/A, 6/A, 7/A, 12/A és a 12/B tételek előbbi altételekhez, illetve tételhez kapcsolódó értékei]	962 996	1 191 398
113		FORRÁSOK (passzívák)		
114	1.	Hitelintézetekkel szembeni kötelezettségek (115+116+129+134)	382 786	262 443
115		a) látraszóló	4 607	1 613
116		b) meghatározott időre lekötött, pénzügyi szolgáltatásból adódó kötelezettség (117+123)	378 070	242 463
117		ba) éven belüli lejáratú	169 036	18 358
118		Ebből: - kapcsolt vállalkozással szemben	0	0
119		- jelentős tulajdoni részesedésű vállalkozással szemben	0	0
120		- egyéb részesedési viszonyban lévő vállalkozással szemben	0	0
121		- MNB-vel szemben	120 000	7 953
122		- központi értéktárral, központi szerződő féllel szemben	0	0
123		bb) éven túli lejáratú	209 034	224 105
124		Ebből: - kapcsolt vállalkozással szemben	0	0
125		- jelentős tulajdoni részesedésű vállalkozással szemben	0	0
126		- egyéb részesedési viszonyban lévő vállalkozással szemben	0	0
127		- MNB-vel szemben	140 844	139 008
128		- központi értéktárral, központi szerződő féllel szemben	0	0
129		c) befektetési szolgáltatásból	109	18 367
130		Ebből: - kapcsolt vállalkozással szemben	0	0
131		- jelentős tulajdoni részesedésű vállalkozással szemben	0	0
132		- egyéb részesedési viszonyban lévő vállalkozással szemben	0	0
133		- központi értéktárral, központi szerződő féllel szemben	108	0
134	1/A	Hitelintézetekkel szembeni kötelezettségek értékelési különbözete	0	0
135	2.	Ügyfelekkel szembeni kötelezettségek (136+140+153+162)	1 518 124	1 460 584
136		a) takarékbetétek (137-139-ig)	7	7
137		aa) látraszóló	0	0
138		ab) éven belüli lejáratú	0	0
139		ac) éven túli lejáratú	7	7
140		b) egyéb kötelezettségek pénzügyi szolgáltatásból (141+145+149)	1 505 921	1 448 487
141		ba) látraszóló	758 967	811 336
142		Ebből: - kapcsolt vállalkozással szemben	9 006	9 681
143		- jelentős tulajdoni részesedésű vállalkozással szemben	71	93
144		- egyéb részesedési viszonyban lévő vállalkozással szemben	390	914
145		bb) éven belüli lejáratú	696 972	539 488
146		Ebből: - kapcsolt vállalkozással szemben	6 905	8 434
147		- jelentős tulajdoni részesedésű vállalkozással szemben	70	70
148		- egyéb részesedési viszonyban lévő vállalkozással szemben	500	3 369
149		bc) éven túli lejáratú	49 982	97 663
150		Ebből: - kapcsolt vállalkozással szemben	8	8
151		- jelentős tulajdoni részesedésű vállalkozással szemben	0	0
152		- egyéb részesedési viszonyban lévő vállalkozással szemben	0	0

NEM KONSZOLIDÁLT MÉRLEG
(Magyar Számviteli Szabályok szerint)

		Megnevezés	2016.12.31	2017.06.30
153		c) befektetési szolgáltatásból (157-161-ig)	12 196	12 090
154		Ebből: - kapcsolt vállalkozással szemben	0	0
155		- jelentős tulajdoni részesedésű vállalkozással szemben	0	0
156		- egyéb részesedési viszonyban lévő vállalkozással szemben	0	274
157		ca) tőzsdei befektetési szolgáltatási tevékenységből adódó kötelezettség	0	274
158		cb) tőzsdén kívüli befektetési szolgáltatási tevékenységből adódó kötelezettség	0	0
159		cc) befektetési szolgáltatási tevékenységből adódó, ügyfelekkel szembeni kötelezettség	12 196	11 816
160		cd) központi értéktárral, központi szerződő féllel szembeni kötelezettség	0	0
161		ce) egyéb befektetési szolgáltatásból adódó kötelezettség	0	0
162	2/A	Ügyfelekkel szembeni kötelezettségek értékelési különbözete	0	0
163	3.	Kibocsátott értékpapír miatt fennálló kötelezettség (164+173+182)	13 350	12 436
164		a) kibocsátott kötvények (165+169)	13 350	12 436
165		aa) éven belüli lejáratú	1 944	0
166		Ebből: - kapcsolt vállalkozással szemben	0	0
167		- jelentős tulajdoni részesedésű vállalkozással szemben	0	0
168		- egyéb részesedési viszonyban lévő vállalkozással szemben	0	0
169		ab) éven túli lejáratú	11 406	12 436
170		Ebből: - kapcsolt vállalkozással szemben	0	0
171		- jelentős tulajdoni részesedésű vállalkozással szemben	0	0
172		- egyéb részesedési viszonyban lévő vállalkozással szemben	0	0
173		b) kibocsátott egyéb hitelviszonyt megtestesítő értékpapírok (174+178)	0	0
174		ba) éven belüli lejáratú	0	0
175		Ebből: - kapcsolt vállalkozással szemben	0	0
176		- jelentős tulajdoni részesedésű vállalkozással szemben	0	0
177		- egyéb részesedési viszonyban lévő vállalkozással szemben	0	0
178		bb) éven túli lejáratú	0	0
179		Ebből: - kapcsolt vállalkozással szemben	0	0
180		- jelentős tulajdoni részesedésű vállalkozással szemben	0	0
181		- egyéb részesedési viszonyban lévő vállalkozással szemben	0	0
182		c) számviteli szempontból értékpapírként kezelt, de a Tpt. szerint értékpapírnak nem minősülő hitelviszonyt megtestesítő okiratok (183+187)	0	0
183		ca) éven belüli lejáratú	0	0
184		Ebből: - kapcsolt vállalkozással szemben	0	0
185		- jelentős tulajdoni részesedésű vállalkozással szemben	0	0
186		- egyéb részesedési viszonyban lévő vállalkozással szemben	0	0
187		cb) éven túli lejáratú	0	0
188		Ebből: - kapcsolt vállalkozással szemben	0	0
189		- jelentős tulajdoni részesedésű vállalkozással szemben	0	0
190		- egyéb részesedési viszonyban lévő vállalkozással szemben	0	0
191	4.	Egyéb kötelezettségek (192+197+201)	36 610	51 837
192		a) éven belüli lejáratú	10 292	20 236
193		Ebből: - kapcsolt vállalkozással szemben	0	66
194		- jelentős tulajdoni részesedésű vállalkozással szemben	0	0
195		- egyéb részesedési viszonyban lévő vállalkozással szemben	0	0
196		- szövetkezeti formában működő hitelintézetnél tagok más vagyoni hozzájárulása	0	0


NEM KONSZOLIDÁLT MÉRLEG
(Magyar Számviteli Szabályok szerint)

		Megnevezés	2016.12.31	2017.06.30
197		b) éven túli lejáratú	0	0
198		Ebből: - kapcsolt vállalkozással szemben	0	0
199		- jelentős tulajdoni részesedéssel vállalkozással szemben	0	0
200		- egyéb részesedési viszonyban lévő vállalkozással szemben	0	0
201	4/A	Származékos ügyletek negatív értékelési különbözete	26 318	31 601
202	5.	Passzív időbeli elhatárolások (203+204+205)	8 982	7 496
203		a) bevételek passzív időbeli elhatárolása	275	383
204		b) költségek, ráfordítások passzív időbeli elhatárolása	8 688	7 094
205		c) halasztott bevételek	19	19
206	6.	Céltartalékok (207+208+209+210)	3 560	3 822
207		a) céltartalék nyugdíjra és végkielégítésre	0	0
208		b) kockázati céltartalék függő és jövőbeni kötelezettségekre	2 243	2 633
209		c) általános kockázati céltartalék	0	0
210		d) egyéb céltartalék	1 317	1 189
211	7.	Hátrasorolt kötelezettségek (212+216+217)	0	21 621
212		a) alárendelt kölcsöntőke	0	21 621
213		Ebből: - kapcsolt vállalkozással szemben	0	0
214		- jelentős tulajdoni részesedéssel vállalkozással szemben	0	0
215		- egyéb részesedési viszonyban lévő vállalkozással szemben	0	0
216		b) szövetkezeti formában működő hitelintézetnél a tagok más vagyoni hozzájárulása	0	0
217		c) egyéb hátrasorolt kötelezettség	0	0
218		Ebből: - kapcsolt vállalkozással szemben	0	0
219		- jelentős tulajdoni részesedéssel vállalkozással szemben	0	0
220		- egyéb részesedési viszonyban lévő vállalkozással szemben	0	0
221		- egyéb gazdálkodóval szemben	0	0
222	8.	Jegyzett tőke	100 000	100 000
223		Ebből: - visszavásárolt tulajdoni részesedés névértéken	0	0
224	9.	Jegyzett, de még be nem fizetett tőke (-)	0	0
225	10.	Tőketartalék (226+227)	19 131	19 131
226		a) a részvény, részesedés névértéke és kibocsátási értéke közötti különbözet (árszóró)	19 131	19 131
227		b) egyéb	0	0
228	11.	Általános tartalék	1 014	1 014
229	12.	Eredménytartalék (±)	0	9 123
230	13.	Lekötött tartalék	0	0
231	14.	Értékelési tartalék	6 506	2 224
232		a) értékhelyesbítés értékelési tartaléka	0	0
233		b) valós értékelés értékelési tartaléka	6 506	2 224
234	15.	Tárgyévi eredmény (±)	9 123	22 890
235		FORRÁSOK ÖSSZESEN: (114+135+163+191+202+206+211+222-224+225+228+229+230+234)	2 099 186	1 974 621
236		Ebből: - RÖVID LEJÁRATÚ KÖTELEZETTSÉGEK [1.a) + 1.ba) + 1.c) + 1/A + 2.aa) + 2.ab) + 2.ba) + 2.bb) + 2.c) + 2/A + 3.aa) + 3.ba) + 3.ca) + 4.a) + 4/A]	1 680 441	1 453 089
237		- HOSSZÚ LEJÁRATÚ KÖTELEZETTSÉGFÉK [1.bb) + 2.ac) + 2.bc) + 3.ab) + 3.bb) + 3.cb) + 4.b) + 7]	270 429	355 832
238		- SAJÁT TŐKE [8-9+10+11±12+13+14 ±15]	135 774	154 382

Budapest, 2017. augusztus 31.



dr. Balog Ádám
vezérigazgató



Fenyvesi Csaba Gábor
ügyvezető igazgató


NEM KONSZOLIDÁLT EREDMÉNY
(Magyar Számviteli Szabályok szerint)


	S.sz.	Megnevezés	2016.06.30	2017.06.30
1	1.	Kapott kamatok és kamatjellegű bevételek (2+6)	30 048	23 806
2		a) rögzített kamatozású hitelviszonyt megtestesítő értékpapírok után kapott (járó) kamatbevételek	15 576	9 944
3		Ebből: - kapcsoló vállalkozással szemben	0	0
4		- jelentős tulajdoni részesedéssel szemben	0	0
5		- egyéb részesedési viszonyban lévő vállalkozással szemben	0	0
6		b) egyéb kapott kamatok és kamatjellegű bevételek	14 472	13 862
7		Ebből: - kapcsoló vállalkozással szemben	1 074	1 272
8		- jelentős tulajdoni részesedéssel szemben	0	0
9		- egyéb részesedési viszonyban lévő vállalkozással szemben	0	4
10	2.	Fizetett kamatok és kamatjellegű ráfordítások	6 532	1 837
11		Ebből: - kapcsoló vállalkozással szemben	118	55
12		- jelentős tulajdoni részesedéssel szemben	0	0
13		- egyéb részesedési viszonyban lévő vállalkozással szemben	0	3
14		KAMATKÜLÖNBÖZET (1-10)	23 516	21 969
15	3.	Bevételek értékpapirokból (16+17+18+19)	326	462
16		a) bevételek forgatási célú részvényekből, részesedésekből (osztalék, részesedés)	12	17
17		b) bevételek kapcsoló vállalkozásban lévő részesedésekből (osztalék, részesedés)	314	445
18		c) bevételek jelentős tulajdoni részesedési viszonyban lévő vállalkozástól (osztalék, részesedés)	0	0
19		c) bevételek egyéb részesedésekből (osztalék, részesedés)	0	0
20	4.	Kapott (járó) jutalék- és díjbevételek (21+25)	18 020	18 633
21		a) egyéb pénzügyi szolgáltatás bevételeiből	13 438	13 673
22		Ebből: - kapcsoló vállalkozással szemben	92	64
23		- jelentős tulajdoni részesedéssel szemben	0	0
24		- egyéb részesedési viszonyban lévő vállalkozással szemben	0	16
25		b) befektetési szolgáltatások bevételeiből (kivéve a kereskedési tevékenység bevételeit)	4 582	4 960
26		Ebből: - kapcsoló vállalkozással szemben	25	1
27		- jelentős tulajdoni részesedéssel szemben	0	0
28		- egyéb részesedési viszonyban lévő vállalkozással szemben	0	6
29	5.	Fizetett (fizetendő) jutalék- és díjráfordítások (30+34)	2 875	3 197
30		a) egyéb pénzügyi szolgáltatás ráfordításaiból	2 650	2 628
31		Ebből: - kapcsoló vállalkozással szemben	0	28
32		- jelentős tulajdoni részesedéssel szemben	0	0
33		- egyéb részesedési viszonyban lévő vállalkozással szemben	0	0
34		b) befektetési szolgáltatások ráfordításaiból (kivéve a kereskedési tevékenység ráfordításait)	225	569
35		Ebből: - kapcsoló vállalkozással szemben	0	0
36		- jelentős tulajdoni részesedéssel szemben	0	0
37		- egyéb részesedési viszonyban lévő vállalkozással szemben	0	0
38	6.	Pénzügyi műveletek nettó eredménye (39-44+49-55)	-7 502	14 689
39		a) egyéb pénzügyi szolgáltatás bevételeiből	6 760	13 196
40		Ebből: - kapcsoló vállalkozással szemben	0	0
41		- jelentős tulajdoni részesedéssel szemben	0	0
42		- egyéb részesedési viszonyban lévő vállalkozással szemben	0	0
43		- értékelési különbözet	0	0
44		b) egyéb pénzügyi szolgáltatás ráfordításaiból	2 540	774
45		Ebből: - kapcsoló vállalkozással szemben	0	0
46		- jelentős tulajdoni részesedéssel szemben	0	0
47		- egyéb részesedési viszonyban lévő vállalkozással szemben	0	0
48		- értékelési különbözet	0	0
49		c) befektetési szolgáltatás bevételeiből (kereskedési tevékenység bevétele)	42 429	46 497
50		Ebből: - kapcsoló vállalkozással szemben	0	0
51		- jelentős tulajdoni részesedéssel szemben	0	0
52		- egyéb részesedési viszonyban lévő vállalkozással szemben	0	0
53		- forgatási célú értékpapírok értékesítésének visszafizetése	18	18
54		- értékelési különbözet	19 221	11 878
55		d) befektetési szolgáltatás ráfordításaiból (kereskedési tevékenység ráfordítása)	54 151	44 230
56		Ebből: - kapcsoló vállalkozással szemben	0	0
57		- jelentős tulajdoni részesedéssel szemben	0	0
58		- egyéb részesedési viszonyban lévő vállalkozással szemben	0	0
59		- forgatási célú értékpapírok értékesítése	98	419
60		- értékelési különbözet	27 030	16 249

NEM KONSZOLIDÁLT EREDMÉNY
(Magyar Számvetési Szabályok szerint)

S.sz.	Megnevezés	2016.06.30	2017.06.30
61	7. Egyéb bevételek üzleti tevékenységből (62+66)	30 065	3 707
62	a) nem pénzügyi és befektetési szolgáltatás bevételei	986	1 790
63	Ebből: - kapcsolattartással szemben	41	71
64	- jelentős tulajdoni részesedésű vállalkozással szemben	0	0
65	- egyéb részesedési viszonyban lévő vállalkozással szemben	0	0
66	b) egyéb bevételek	29 079	1 917
67	Ebből: - kapcsolattartással szemben	0	0
68	- jelentős tulajdoni részesedésű vállalkozással szemben	0	0
69	- egyéb részesedési viszonyban lévő vállalkozással szemben	0	0
70	- készletek értékvesztésének visszairása	0	0
71	8. Általános igazgatási költségek (72+80)	16 555	17 956
72	a) személyi jellegű ráfordítások (73+74+77)	8 020	8 123
73	aa) bérköltség	5 780	5 875
74	ab) személyi jellegű egyéb kifizetések	468	670
75	Ebből: - társadalombiztosítási költségek	113	117
76	= nyugdíjjal kapcsolatos költségek	12	14
77	ac) bérjárulékok	1 772	1 578
78	Ebből: - társadalombiztosítási költségek	1 682	1 558
79	= nyugdíjjal kapcsolatos költségek	0	0
80	b) egyéb igazgatási költségek (anyag jellegű ráfordítások)	8 535	9 833
81	9. Értékesítési leírás	977	880
82	10. Egyéb ráfordítások üzleti tevékenységből (83+87)	39 543	12 219
83	a) nem pénzügyi és befektetési szolgáltatás ráfordításai	656	1 545
84	Ebből: - kapcsolattartással szemben	140	173
85	- jelentős tulajdoni részesedésű vállalkozással szemben	0	0
86	- egyéb részesedési viszonyban lévő vállalkozással szemben	0	0
87	b) egyéb ráfordítások	38 887	10 674
88	Ebből: - kapcsolattartással szemben	0	0
89	- jelentős tulajdoni részesedésű vállalkozással szemben	0	0
90	- egyéb részesedési viszonyban lévő vállalkozással szemben	0	0
91	- készletek értékvesztése	0	0
92	11. Értékesítés követelések után és kockázati céltartalék-képzés a függő és biztos (jövőbeni) kötelezettségekre (93+94)	14 841	8 962
93	a) értékesítés követelések után	14 775	8 029
94	b) kockázati céltartalék-képzés a függő és biztos (jövőbeni) kötelezettségekre	66	933
95	12. Értékesítés visszairása követelések után és kockázati céltartalék felhasználása a függő és biztos (jövőbeni) kötelezettségekre (96+97)	15 961	9 895
96	a) értékesítés visszairása követelések után	12 107	9 353
97	b) kockázati céltartalék felhasználása a függő és biztos (jövőbeni) kötelezettségekre	3 854	542
98	12/A. Általános kockázati céltartalék felhasználás értéke	0	0
99	13. Értékesítés a befektetési célú, hitelviszonyt megtestesítő értékpapírok, kapcsolattartó-, jelentős tulajdoni részesedési és egyéb részesedési viszonyban lévő vállalkozásban való részvények, részesedések után	3 821	0
100	14. Értékesítés visszairása a befektetési célú, hitelviszonyt megtestesítő értékpapírok, kapcsolattartó-, jelentős tulajdoni részesedési és egyéb részesedési viszonyban lévő vállalkozásban való részvények, részesedések után	0	0
101	15. Szokásos (üzleti) tevékenység eredménye	1 774	26 141
102	Ebből: - PÉNZÜGYI ÉS BEFEKTETÉSI SZOLGÁLTATÁS EREDMÉNYE (1-2+3+4-5+6+7/b-8-9-10/b-11+12/A-13+14)	1 444	25 896
103	- NEM PÉNZÜGYI ÉS BEFEKTETÉSI SZOLGÁLTATÁS EREDMÉNYE (7/a-10/a)	330	245
104	16. Rendkívüli bevételek	2 140	102
105	17. Rendkívüli ráfordítások	491	351
106	18. Rendkívüli eredmény (16-17)	1 649	-249
107	19. Adózás előtti eredmény (±15±18)	3 423	25 892
108	20. Adófizetési kötelezettség	1 528	3 002
109	21. Adózott eredmény (±19-20)	1 895	22 890
110	22. Általános tartalékképzés, felhasználás (±)	0	0
111	23. Tárgyévi eredmény (21-22)	1 895	22 890

Budapest, 2017. augusztus 31.


dr. Balog Ádám
vezérigazgató


Fenyvesi Csaba Gábor
ügyvezető igazgató

NYILATKOZAT

24/2008 (VIII.15) PM rendelet alapján
a 2017. évi nem konszolidált féléves beszámolóról és vezetőségi jelentésről

Az MKB Bank Zrt. (a továbbiakban: Bank) a Bank nem konszolidált féléves beszámolójára vonatkozóan az alábbi nyilatkozatot teszi:

A Bank kijelenti, hogy a nem konszolidált féléves beszámoló az alkalmazható számviteli előírások alapján készült. A Bank érintett szakértőinek és döntéshozó vezetőinek legjobb tudása szerint elkészített nem konszolidált féléves beszámoló valós és megbízható képet ad a Bank mint értékpapír kibocsátó eszközeiről, kötelezettségeiről, pénzügyi helyzetéről, valamint nyereségéről és veszteségéről.

A nem konszolidált féléves beszámolóról független könyvvizsgálói jelentés nem készült.


A Bank kijelenti továbbá, hogy a vezetőségi jelentés (üzleti jelentés) megbízható képet ad a Bank mint értékpapír kibocsátó helyzetéről, fejlődéséről és teljesítményéről, ismertetve a pénzügyi év hátralevő hat hónapját érintő főbb kockázatokat és bizonytalansági tényezőket.

Budapest, 2017. augusztus 31.

MKB Bank Zrt.



dr. Balog Ádám
vezérigazgató



Fényvesi Csaba Gábor
ügyvezető igazgató



VEZETŐSÉGI JELENTÉS

AZ MKB Bank Zrt.

2017. I. FÉLÉVI

BESZÁMOLÓJÁHOZ

(Magyar Számviteli Szabályok, MSZSZ)

MŰKÖDÉSI KÖRNYEZET

Makrogazdasági környezet

2017 első feléve mozgalmas időszak volt a világgazdaságban. A fokozatosan javuló makrogazdasági adatok, a tartósan alacsony inflációs várakozások, illetve az ehhez kapcsolódó monetáris politikai dilemmák dominálták a fontosabb globális jegybankok kommunikációját, lépéseit.

A Fed két kamatemelést hajtott végre márciusban és júniusban, azonban az infláció az év eleji emelkedést követően távolabb került az árstabilitási céltől a félév végére. Emellett az amerikai gazdaság első negyedében tapasztalt növekedése is elmaradt a várttól. A Fed júniusban nyitva hagyta egy újabb idejű kamatemelés lehetőségét, az amerikai monetáris politika alakulását tekintve a 4500 milliárd dolláros nagyságrendű jegybanki mérleg várható leépítésének elindulása marad kulcselem a következő hónapokban. Jól indult a 2017-es év az eurózónában, a hat éves csúcsokon mozgó konjunktúramutatók változatlanul kedvező kilátásokra utalnak, miközben a visszafogott inflációs várakozások a laza monetáris politika fenntartása mellett szólnak. Az első félév folyamán jelentősen mérséklődtek az európai politikai kockázatok.

Az év első felében 3,7%-os volt az átlagos (éves szintű) növekedés itthon, az expanziót a beruházások felpörgése mellett a külső konjunktúra is támogatta. 2017 eddigi részében a járuléksökkentésnek és a minimálbér-emelésnek köszönhetően erősödhet a megtakarítások állománya és a lakossági fogyasztás is: míg előbbi folyamatosan új csúcsokat döntött 2017. első felében, addig a fogyasztás a második félévben lehet erősebb. A munkanélküliség alacsony szinten stabilizálódhat idén, ugyanakkor egyes szektorokban az év második felében fokozódhat a munkaerőhiány.

A következő hónapokban visszafogottabban növekedhetnek majd a fogyasztói árak. A maginfláció lassan, de fokozatosan emelkedhet a növekvő lakossági keresletnek köszönhetően, ám a vállalatokat terhelő bérköltség-növekedést valamelyest ellensúlyozza a járulékkerhek év eleji mérséklése, ezért lassabb ütemben jelenhet meg a költségnövekmény az árakban. A jegybank változatlan irányadó ráta mellett a három hónapos betétállomány fokozatos csökkentését jelentette be: a második negyedéves 500 milliárd forintos szintről szeptemberre 300 milliárd forintra süllyed az állomány. A nem-konvencionális eszköztár két új elemmel bővült az első félévben: 6 és 12 hónapos devizaswap-tender segítségével az MNB hosszabb ideig tarthatja fenn a likviditásbőséget a bankközi piacon.

A hazai hozamgörbe meredekebbé vált 2017. első negyedévében, majd a félév végére visszakorrigált az év eleji szintekre. Előretekintve, az év hátralévő részében hasonlóan meredek hozamgörbére lehet számítani: a bankközi és az állampapír-piaci rövid hozamok historikusan alacsony szinteken, míg a hosszú lejáratú kötvények hozamai 3% felett maradhatnak a következő hónapokban.

Az első félévben az EUR/HUF árfolyam mérsékelt kilengésekkel övezve a 309-es szint körül mozgott. 2017 második félévét tekintve a devizapár ugyanezen szint körül ingadozhat.

A bankszektor helyzete

A hazai bankszektor kedvező jövedelmezősége 2017 első félévében is fennmaradt, bár a hitelintézetek adózás előtti eredménye 184,8 milliárd forint volt, mely 2016 hasonló időszakának értékétől 5,6%-kal elmaradt. Az így is masszív eredmény tovább növelte a szektor tőkepuffereit, az átlagos teljes tőkemegfelelési mutató 21,3%-ra nőtt.

A hitelintézetek mérlegfőösszege 2017. I. negyedévben 127,0 milliárd forinttal, azaz 0,4%-kal nőtt, így március végén megközelítette a 34,6 ezer milliárd forintot; a belföldi nem pénzügyi vállalatok, illetve a háztartások nettó hitelállománya egyaránt 1,3%-kal bővült 2016 végéhez viszonyítva. A vállalati szegmens hitelezési folyamatait a kedvező makrogazdasági trendek, az alacsony kamatkörnyezet, a PHP folytatódó támogatása és az uniós források lehívása segítette, míg lakossági oldalon az élénkülő fogyasztás, a javuló munkapiaci trendek, az alacsony infláció hatására bővülő reálkeresettömeg, illetve a lakáspiaci élénkülés fűtötte az ingatlanhiteleket és a személyi kölcsönkihelyezéseket egyaránt.

2017 hátra lévő részében a bankrendszer további erősödésére számít az MKB: a hitelezési folyamatok kedvező tendenciái továbbra is fennállnak majd, a beruházási és a fogyasztási kereslet a core – lakossági és vállalati - ügyfélszegmensek hitelfelvételi növekedését eredményezi. Jövedelmezőség szempontjából a bővülő hitelezés enyhíti az alacsony kamatkörnyezet hatását. A szektorban zajló digitális átállási folyamat a bankrendszer hosszú távon fenntartható eredményességének javulását segíti elő.

ÁTTEKINTÉS AZ MKB BANK 2017. I. FÉLÉVES TELJESÍTMÉNYRŐL

2017. I. félév végén az MKB Bank Zrt. MSZSZ szerinti mérlegfőösszege 2016 végéhez képest 5,9%-kal csökkenve 1974,6 milliárd forintot tett ki. Az új kihelyezések növekvő dinamikájának köszönhetően az ügyfelekkel szembeni követelések 2,8%-kal bővülve 887,9 milliárd forintot értek el, míg az ügyfelekkel szembeni kötelezettségek 3,8%-os csökkenéssel 1460,6 milliárd forintot tettek ki az időszak végén. A jövedelmezőség jelentősen javult: a bank 25,9 milliárd forint adózás előtti nyereséget ért a tavalyi félévi 3,4 milliárd forint után. A bank pénzügyi és üzleti fundamentumai stabilak, tőkeerejét, likviditását, önfinanszírozó képességét, mérlegszerkezetének alakulását és üzletágainak teljesítményét egyaránt ideértve.

AZ EGYES ÜZLETÁGAK TELJESÍTMÉNYE

Lakossági szegmens

A meglévő lakossági ügyfelek és azon ügyfelek, akik napjainkban döntenek úgy, hogy az MKB-t választják számlavezetőként számos olyan újdonsággal találkozhatnak, amik könnyebbé, gyorsabbá, és egyszerűbbé teszik a bankolást. Az MKB mindent elkövet annak érdekében, hogy piacvezető digitális bankként olyan szolgáltatásokat nyújtson, amellyel az egyre magasabb szintű élmény megteremtése mellett az ügyfelek személyre szabott pénzügyi igényeiket bármikor, bárhol digitálisan is ki tudják elégíteni.

A 2016-ban bevezetett, már több mint 25 ezer felhasználóval rendelkező mobil applikáció (MKB Mobilbank) olyan funkciókkal bővült az időszak folyamán, mint az ujjlenyomat-azonosítás, rendezhető nyitóképernyő, másolható számlaszámok és a jövőbeli tételek megjelenítése. A fejlesztés folyamatos, az év hátralévő részében újabb verziókkal fog megjelenni a szolgáltatás. A félév folyamán bevezetésre került az MKB Pay applikáció, ami lehetővé teszi, hogy az ügyfelek a mobilkészüléken futó alkalmazásba virtualizálják bankkártyáikat és POS terminálokon érintéssel fizessenek.

Az MKB digitalizációs törekvései azonban nem állnak meg. Következő újtásként bevezetésre kerül az online számlanyitás lehetősége, aminek segítségével lakossági számla nyitására már tableten, video chat használatával is lehetőség nyílik. Az év további részében újabb termékek igénylését fogja digitalizálni a bank. A közeljövőben pedig az ügyfél digitális aláírásával ellátott szerződés online fogadása és tárolása is adott lesz. A fiókokban telepítésre került Wi-Fi-n keresztül ingyenes internet szolgáltatás érhető el, de új, innovatív számlacsomag termékek is egyre inkább a digitális bankolást részesítik előnyben: az újonnan bevezetett - Digit@ll - szolgáltatáscsomag arra ösztönzi tulajdonosát, hogy pénzügyeit elektronikusan, és így egyszerűen, gyorsan, és olcsón tudja intézni.

A lakossági hitelezésben jelentős sikereket tudott elkönyvelni az MKB az év első felében: a tavalyi év hasonló időszakához képest mintegy megháromszorozódott a jelzáloghitel folyósítások állománya. A fedezetlen hitelezés tekintetében is komoly növekedést tudhat magáénak a bank: 2016 első félévéhez képest négyszer nagyobb állomány kihelyezése történt meg. A kiváló eredményekhez az is hozzájárult, hogy a külső értékesítési partnerkapcsolatok jelentős mértékben bővültek, már több mint 1000 partner jogosult az MKB hiteltermékeinek ajánlására.

A stratégiai megállapodások megkötései hozzájárulnak az MKB 2017-es ambiciózus üzleti törekvéseinek megvalósításához: a bank az elmúlt félévben a CIG Pannónia Életbiztosítóval, majd a Honvédelmi Minisztériummal lépett stratégiai együttműködésre.

Az idei évben még több élményt, és kedvezményt tud nyújtani a bank ügyfelei számára. Az MKB Klub tagjaivá válva több mint 60 kereskedelmi, és szolgáltató partner közül választhatnak az ügyfelek, melyeknél 5-40% közötti kedvezménnyel vásárolhatnak, vagy vehetnek igénybe szolgáltatásokat.

Vállalati szegmens

Az MKB Vállalati Üzletágában az egyik legfontosabb stratégiai cél a KKV hitelezés további erősítése volt a félév év folyamán. Ennek keretében a hitelezés működési keretrendszerének folyamatos finomhangolását végezte el a bank igazodva a piaci trendekhez és az ügyféligényekhez. Ez nem csak a termékkínálat megújítását jelentette, hanem a hitelezési folyamat fejlesztését is, biztosítva ezzel, hogy meglévő és leendő ügyfelek a lehető leggyorsabban és transzparens módon vehessék igénybe a bank szolgáltatásait. A KKV hitelezés erősítésének egyik legfontosabb eleme a Növekedési Hitelprogramban való részvétel volt. A hitelprogram III. szakaszát a bank sikeresen zárta: a piaci részesedés, a bank átlagos vállalati piacrésznél magasabb mértékű, 11%-os volt. Az MKB már a tavalyi évben felkészült a program lezárását követő kihívásokra, így azon cégek számára is kedvező megoldásokat kínál, akik a program keretében nem tudtak finanszírozáshoz jutni, azonban a kedvező árazás előnyeit élvezni szeretnék.

A Magyar Nemzeti Bank további piacélnkítő programja, a Piaci Hitelprogram keretében a bank vállalta, hogy 2016-tól kezdődően három éven keresztül még tovább növeli a KKV szektorral szemben fennálló hitelállományát. Ezzel a forrással az MKB kedvező kondíciókkal képes finanszírozni a magyar gazdaság motorját jelentő KKV szektor. A bank finanszírozási aktivitását jól mutatja, hogy az előzetesen vállaltnál magasabb összegben sikerült növelni a PHP program keretében figyelembe vehető hitelállományokat.

A hitelezés mellett a bank kiemelt hangsúlyt helyezett a vállalati üzletág kiszolgálási modelljének fejlesztésére. Ennek részeként a közép- és nagyvállalati ügyfélkörben implementálásra került egy komplex ügyfélkiszolgálást előtérbe helyező program, mely garantálja, hogy a vállalati bankárok teljes körű pénzügyi partnerei ügyfeleinknek, biztosítva ezzel azt, hogy a bank az ügyfelek adott gazdasági helyzetére reflektáló összetett megoldást szállít. A megújított kiszolgálási modell implementálása a KKV-k esetében is megtörtént: immár az MKB egy, a kis- és középvállalatok szegmensére fókuszáló értékajánlat részeként új irányítási modellt vezetett be, mely ötvözi a standard kiszolgálásban rejlő gyorsaságot illetve a komplexebb pénzügyi helyzetek megoldásához szükséges rugalmas megoldásokat.

A piaci aktivitás növelése érdekében kidolgozott agrárpiaci stratégia célja a bank jelenlétének erősítése. Ennek első lépéseként 2017 áprilisában az MKB stratégiai együttműködésre lépett a Nemzeti Agrárkamarával, majd az ágazat ügyfeleivel való további kapcsolatok elmélyítéséhez az MKB 2017 tavaszán együttműködési megállapodást kötött a Mezőgazdasági Eszköz- és Gépforgalmazók Országos Szövetségével.

2017 második félévétől az MKB elnyerte a lehetőséget az MFB Pontok hálózatához való kapcsolódásra. Ezzel kiváló lehetőség nyílt, a bankhoz forduló ügyfelek saját termékkörön túli, kedvezményes európai uniós visszatérítendő támogatásokkal való kiszolgálására is.

Pénz- és tőkepiaci-, ill. befektetési szolgáltatások

2017-első félévében nem változott a hazai és külföldi rendkívül alacsony hozamkörnyezet, a befektetési szolgáltatások jelentősége ezért továbbra is kiemelt fontosságú maradt. Az alacsony betéti kamatok miatt az ügyfelek körében a lakossági állampapírok iránt mutatkozik a legnagyobb az érdeklődés: a rövidebb lejáratok felől a magasabb hozamú hosszabb kötvények felé tolódik el az érdeklődés, amit az ÁKK is elősegített az új, 2 éves lejáratú lakossági kötvény kibocsátásával. Az MKB 2016-os tevékenységéért az Államadósság Kezelő Központtól a legtöbb lakossági papírt értékesítő forgalmazó 3. díját kapta.

A piaci hozamlehetőségeket jelentősen meghaladó strukturált értékpapírokat, certifikátokat is kínált a bank az első félévben, melyek iránti kereslet egyre bővül. A különböző devizában denominált befektetések közötti könnyebb átjárhatóság elősegítésére a lakossági ügyfelek számára a bank internetes felületén elérhető egyedi áras deviza konverziós lehetőséget vezetett be.

Az MKB tőzsdetagként aktív szereplője a Budapesti Értéktőzsde különböző szekcióinak. A derivatív piacon a deviza kontraktusokban a második legnagyobb forgalmat bonyolította le.

A vagyonkezelési üzletágban a kezelt portfóliók eszközértéke növekedett és túlnyomó többsége felülteljesítette a referencia hozamokat.


Private Banking, Prémium szegmens

A privátbankárok által kezelt vagyon dinamikusan nőtt és félév végére meghaladta a 360 milliárd forintot. A 2016-ban indított prémium szolgáltatás keretében a mintaportfóliós elven kezelt vagyon több mint a 65 milliárd forintra nőtt.

Budapest, 2017. augusztus 31.



dr. Balog Ádám
vezérigazgató



Fenyvesi Csaba Gábor
ügyvezető igazgató