



**MKB Bank Zrt.**

10 011 922 641 911 401  
Statisztikai számjel

## **Féléves beszámoló**

készült  
a Magyar Számviteli Szabályok szerint

Budapest, 2014. augusztus 28.

2014. június 30.

**NEM KONSZOLIDÁLT MÉRLEG**  
(Magyar Számviteli Szabályok szerint)

S.sz.	Megnevezés	2013.12.31	2014.06.30
	<b>ESZKÖZÖK (aktívák)</b>		
1	<b>1. Pénzeszközök</b>	<b>59 540</b>	<b>40 230</b>
2	<b>2. Állampapírok (3+4+5)</b>	<b>355 277</b>	<b>414 262</b>
3	a) forgatási célú	350 149	413 005
4	b) befektetési célú	0	0
5	2/A Állampapírok értékelési különbözete	5 128	1 257
6	<b>3. Hitelintézetekkel szembeni követelések (7+8+19+23)</b>	<b>100 593</b>	<b>62 421</b>
7	a) látraszóló	20 748	28 346
8	b) egyéb követelés pénzügyi szolgáltatásból (9+14)	74 577	29 112
9	ba) éven belüli lejáratú	74 577	29 112
10	Ebből: - kapcsolattal vállalkozással szemben	26 409	5 894
11	- egyéb részesedési viszonyban lévő vállalkozással szemben	0	0
12	- MNB-vel szemben	44 458	20 626
13	- elszámolóházzal szemben	56	68
14	bb) éven túli lejáratú	0	0
15	Ebből: - kapcsolattal vállalkozással szemben	0	0
16	- egyéb részesedési viszonyban lévő vállalkozással szemben	0	0
17	- MNB-vel szemben	0	0
18	- elszámolóházzal szemben	0	0
19	c) befektetési szolgáltatásból	5 268	4 963
20	Ebből: - kapcsolattal vállalkozással szemben	0	0
21	- egyéb részesedési viszonyban lévő vállalkozással szemben	0	0
22	- elszámolóházzal szemben	518	0
23	3/A Hitelintézetekkel szembeni követelések értékelési különbözete	0	0
24	<b>4. Ügyfelekkel szembeni követelések (25+32+40)</b>	<b>1 265 725</b>	<b>1 260 376</b>
25	a) pénzügyi szolgáltatásból (26+29)	1 265 288	1 260 211
26	aa) éven belüli lejáratú	479 751	134 135
27	Ebből: - kapcsolattal vállalkozással szemben	47 956	15 707
28	- egyéb részesedési viszonyban lévő vállalkozással szemben	0	0
29	ab) éven túli lejáratú	785 537	1 126 076
30	Ebből: - kapcsolattal vállalkozással szemben	65 406	99 212
31	- egyéb részesedési viszonyban lévő vállalkozással szemben	0	0
32	b) befektetési szolgáltatásból (35+36+37+38+39)	420	165
33	Ebből: - kapcsolattal vállalkozással szemben	0	0
34	- egyéb részesedési viszonyban lévő vállalkozással szemben	0	0
35	ba) tőzsdéi befektetési szolgáltatási tevékenységből adódó követelés	97	0
36	bb) tőzsdén kívüli befektetési szolgáltatási tevékenységből adódó követelés	12	1
37	bc) befektetési szolgáltatási tevékenységből eredő, ügyfelekkel szembeni követelés	311	164
38	bd) elszámolóházi tevékenységet végző szervezettel szembeni követelés	0	0
39	be) egyéb befektetési szolgáltatásból adódó követelés	0	0
40	4/A Ügyfelekkel szembeni követelések értékelési különbözete	17	0
41	<b>5. Hitelviszonyt megtestesítő értékpapírok, beleértve a rögzített kamatozásúakat is (42+45+53)</b>	<b>11 072</b>	<b>16 485</b>
42	a) helyi önkormányzatok és egyéb államháztartási szervek által kibocsátott értékpapírok (ide nem értve az állampapírokat) (43+44)	0	0
43	aa) forgatási célú	0	0
44	ab) befektetési célú	0	0
45	b) más kibocsátó által kibocsátott értékpapírok (46+50)	10 784	16 454
46	ba) forgatási célú	10 784	16 454
47	Ebből: - kapcsolattal vállalkozás által kibocsátott	0	0
48	- egyéb részesedési viszonyban lévő vállalkozás által kibocs.	0	0
49	- visszavásárolt saját kibocsátású	5 060	11 431
50	bb) befektetési célú	0	0
51	Ebből: - kapcsolattal vállalkozás által kibocsátott	0	0
52	- egyéb részesedési viszonyban lévő vállalkozás által kibocsátott	0	0
53	5/A Hitelviszonyt megtestesítő értékpapírok értékelési különbözete	288	31

**NEM KONSZOLIDÁLT MÉRLEG**  
(Magyar Számviteli Szabályok szerint)

S.sz.	Megnevezés	2013.12.31	2014.06.30
54	<b>6. Részvények és más változó hozamú értékpapírok (55+58+61)</b>	<b>228</b>	<b>474</b>
55	a) részvények, részesedések forgatási célra	239	517
56	Ebből: - kapcsolt vállalkozás által kibocsátott	0	0
57	- egyéb részesedési viszonyban lévő vállalkozás által kibocs.	0	0
58	b) változó hozamú értékpapírok (59+60)	0	0
59	ba) forgatási célú	0	0
60	bb) befektetési célú	0	0
61	6/A Részvények és más változó hozamú értékpapírok értékelési különbözete	-11	-43
62	<b>7. Részvények, részesedések befektetési célra (63+65+67)</b>	<b>215</b>	<b>217</b>
63	a) részvények, részesedések befektetési célra	215	217
64	Ebből: - hitelintézetekben lévő részesedés	0	0
65	b) befektetési célú részvények részesedések értékhelyesbítése	0	0
66	Ebből: - hitelintézetekben lévő részesedés	0	0
67	7/A Befektetési célú részvények, részesedések értékelési különbözete	0	0
68	<b>8. Részvények, részesedések kapcsolt vállalkozásban (69+71)</b>	<b>60 362</b>	<b>59 966</b>
69	a) részvények, részesedések befektetési célra	60 362	59 966
70	Ebből: - hitelintézetekben lévő részesedés	0	0
71	b) befektetési célú részvények részesedések értékhelyesbítése	0	0
72	Ebből: - hitelintézetekben lévő részesedés	0	0
73	<b>9. Immateriális javak (74+75)</b>	<b>7 431</b>	<b>7 469</b>
74	a) immateriális javak	7 431	7 469
75	b) immateriális javak értékhelyesbítése	0	0
76	<b>10. Tárgyi eszközök (77+82+87)</b>	<b>2 870</b>	<b>3 009</b>
77	a) pénzügyi és befektetési szolgáltatási célú tárgyi eszközök (78-81-ig)	2 411	2 551
78	aa) ingatlanok	1 382	1 384
79	ab) műszaki berendezések, gépek, felszerelések, járművek	1 026	1 155
80	ac) beruházások	3	12
81	ad) beruházásra adott előlegek	0	0
82	b) nem közvetlenül pénzügyi és befektetési szolgáltatási célú tárgyi eszközök (83-86-ig)	459	458
83	ba) ingatlanok	34	34
84	bb) műszaki berendezések, gépek, felszerelések, járművek	422	421
85	bc) beruházások	0	0
86	bd) beruházásra adott előlegek	3	3
87	c) tárgyi eszközök értékhelyesbítése	0	0
88	<b>11. Saját részvények</b>	<b>0</b>	<b>0</b>
89	<b>12. Egyéb eszközök (90+91+94+95)</b>	<b>20 266</b>	<b>28 680</b>
90	a) készletek	175	32
91	b) egyéb követelések	3 323	6 007
92	Ebből: - kapcsolt vállalkozással szembeni követelés	25	56
93	- egyéb részesedési viszonyban lévő vállalkozással szembeni követelés	1	0
94	12/A Egyéb követelések értékelési különbözete	0	0
95	12/B Származékos ügyletek pozitív értékelési különbözete	16 768	22 641
96	<b>13. Aktív időbeli elhatárolások (97+98+99)</b>	<b>11 407</b>	<b>18 679</b>
97	a) bevételek aktív időbeli elhatárolása	10 449	11 354
98	b) költségek, ráfordítások aktív időbeli elhatárolása	958	7 325
99	c) halasztott ráfordítások	0	0
100	<b>ESZKÖZÖK ÖSSZESEN: (1+2+6+24+41+54+62+68+73+76+88+89+96)</b>	<b>1 894 986</b>	<b>1 912 268</b>
101	Ebből: - FORGÓESZKÖZÖK (1+2/a+3/a+3/ba+3/c+4/aa+4/b+5/aa+5/ba+6/a+6/ba+11+12+2/A+3A+4A+5A+6/A+12/A+12B)	1 027 164	696 852
102	- BEFEKTETETT ESZKÖZÖK (2/b+3/bb+4/ab+5/ab+5/bb+6/bb+7+8+9+10+7A)	856 415	1 196 737


**NEM KONSZOLIDÁLT MÉRLEG**  
(Magyar Számviteli Szabályok szerint)


S.sz.	Megnevezés	2013.12.31	2014.06.30
103	<b>FORRÁSOK (passzívák)</b>		
104	<b>1. Hitelintézetekkel szembeni kötelezettségek (105+106+117+121)</b>	<b>275 654</b>	<b>220 851</b>
105	a) látraszóló	4 005	12 319
106	b) meghatározott időre lekötött, pénzügyi szolgáltatásból adódó kötelezettség (107+112)	271 265	206 812
107	ba) éven belüli lejáratú	84 617	749
108	Ebből: - kapcsolt vállalkozással szemben	80 600	0
109	- egyéb részesedései viszonyban lévő vállalkozással szemben	0	0
110	- MNB-vel szemben	491	149
111	- elszámolóházzal szemben	0	0
112	bb) éven túli lejáratú	186 648	206 063
113	Ebből: - kapcsolt vállalkozással szemben	29 691	31 073
114	- egyéb részesedései viszonyban lévő vállalkozással szemben	0	0
115	- MNB-vel szemben	48 556	54 682
116	- elszámolóházzal szemben	0	0
117	c) befektetési szolgáltatásból	384	1 720
118	Ebből: - kapcsolt vállalkozással szemben	0	0
119	- egyéb részesedései viszonyban lévő vállalkozással szemben	0	0
120	- elszámolóházzal szemben	383	1 719
121	1/A Hitelintézetekkel szembeni kötelezettségek értékelési különbözete	0	0
122	<b>2. Ügyfelekkel szembeni kötelezettségek (123+127+137+145)</b>	<b>1 169 309</b>	<b>1 145 534</b>
123	a) takarékbetétek (124-126-ig)	120	122
124	aa) látraszóló	0	0
125	ab) éven belüli lejáratú	113	115
126	ac) éven túli lejáratú	7	7
127	b) egyéb kötelezettségek pénzügyi szolgáltatásból (128+131+134)	1 164 692	1 143 281
128	ba) látraszóló	485 637	477 116
129	Ebből: - kapcsolt vállalkozással szemben	7 161	8 064
130	- egyéb részesedései viszonyban lévő vállalkozással szemben	121	33
131	bb) éven belüli lejáratú	618 531	571 713
132	Ebből: - kapcsolt vállalkozással szemben	5 700	7 289
133	- egyéb részesedései viszonyban lévő vállalkozással szemben	150	2 953
134	bc) éven túli lejáratú	60 524	94 452
135	Ebből: - kapcsolt vállalkozással szemben	0	0
136	- egyéb részesedései viszonyban lévő vállalkozással szemben	0	0
137	c) befektetési szolgáltatásból (140+141+142+143+144)	4 497	2 131
138	Ebből: - kapcsolt vállalkozással szemben	0	0
139	- egyéb részesedései viszonyban lévő vállalkozással szemben	0	0
140	ca) tőzsdei befektetési szolgáltatási tevékenységből adódó kötelezettség	0	121
141	cb) tőzsdén kívüli befektetési szolgáltatási tevékenységből adódó kötelezettség	0	0
142	cc) befektetési szolgáltatási tevékenységből adódó, ügyfelekkel szembeni kötelezettség	4 497	2 010
143	cd) elszámolóházi tevékenységet végző szervezettel szembeni kötelezettség	0	0
144	ce) egyéb befektetési szolgáltatásból adódó kötelezettség	0	0
145	2/A Ügyfelekkel szembeni kötelezettségek értékelési különbözete	0	0
146	<b>3. Kibocsátott értékpapír miatt fennálló kötelezettség (147+154+161+168)</b>	<b>195 095</b>	<b>200 668</b>
147	a) kibocsátott kötvények (148+151)	195 095	200 668
148	aa) éven belüli lejáratú	87 210	877
149	Ebből: - kapcsolt vállalkozással szemben	500	0
150	- egyéb részesedései viszonyban lévő vállalkozással szemben	0	0
151	ab) éven túli lejáratú	107 885	199 791
152	Ebből: - kapcsolt vállalkozással szemben	0	0
153	- egyéb részesedései viszonyban lévő vállalkozással szemben	0	0
154	b) kibocsátott egyéb hitelviszonyt megtestesítő értékpapírok (155+158)	0	0
155	ba) éven belüli lejáratú	0	0
156	Ebből: - kapcsolt vállalkozással szemben	0	0
157	- egyéb részesedései viszonyban lévő vállalkozással szemben	0	0
158	bb) éven túli lejáratú	0	0
159	Ebből: - kapcsolt vállalkozással szemben	0	0
160	- egyéb részesedései viszonyban lévő vállalkozással szemben	0	0

**NEM KONSZOLIDÁLT MÉRLEG**  
(Magyar Számviteli Szabályok szerint)

S.sz.	Megnevezés	2013.12.31	2014.06.30
161	c) számviteli szempontból értékpapírként kezelt, de a Tpt. szerint értékpapírnak nem minősülő hitelviszonyt megtestesítő okiratok (162+165)	0	0
162	ca) éven belüli lejáratú	0	0
163	Ebből: - kapcsoló vállalkozással szemben	0	0
164	- egyéb részesedései viszonyban lévő vállalkozással szemben	0	0
165	cb) éven túli lejáratú	0	0
166	Ebből: - kapcsoló vállalkozással szemben	0	0
167	- egyéb részesedései viszonyban lévő vállalkozással szemben	0	0
168	3/A Kibocsátott kötvények értékelési különbözete	0	0
169	<b>4. Egyéb kötelezettségek (170+174+177)</b>	<b>25 544</b>	<b>43 111</b>
170	a) éven belüli lejáratú	10 003	16 709
171	Ebből: - kapcsoló vállalkozással szemben	33	124
172	- egyéb részesedései viszonyban lévő vállalkozással szemben	0	0
173	- szövetkezeti formában működő hitelintézetnél tagok más vagyoni hozzájárulása	0	0
174	b) éven túli lejáratú	0	0
175	Ebből: - kapcsoló vállalkozással szemben	0	0
176	- egyéb részesedései viszonyban lévő vállalkozással szemben	0	0
177	4/A Származékos ügyletek negatív értékelési különbözete	15 541	26 402
178	<b>5. Passzív időbeli elhatárolások (179+180+181)</b>	<b>11 964</b>	<b>11 750</b>
179	a) bevételek passzív időbeli elhatárolása	339	351
180	b) költségek, ráfordítások passzív időbeli elhatárolása	11 607	11 381
181	c) halasztott bevételek	18	18
182	<b>6. Céltartalékok (183+184+185+186)</b>	<b>14 835</b>	<b>6 923</b>
183	a) céltartalék nyugdíjra és végkielégítésre	0	0
184	b) kockázati céltartalék függő és jövőbeni kötelezettségekre	13 146	5 982
185	c) általános kockázati céltartalék	1 136	0
186	d) egyéb céltartalék	553	941
187	<b>7. Hátrasorolt kötelezettségek (188+191+192)</b>	<b>50 475</b>	<b>52 732</b>
188	a) alárendelt kölcsöntőke	50 475	52 732
189	Ebből: - kapcsoló vállalkozással szemben	50 475	52 732
190	- egyéb részesedései viszonyban lévő vállalkozással szemben	0	0
191	b) szövetkezeti formában működő hitelintézetnél a tagok más vagyoni hozzájárulása	0	0
192	c) egyéb hátrasorolt kötelezettség	0	0
193	Ebből: - kapcsoló vállalkozással szemben	0	0
194	- egyéb részesedései viszonyban lévő vállalkozással szemben	0	0
195	<b>8. Jegyzett tőke</b>	<b>145 250</b>	<b>225 490</b>
196	Ebből: - visszavásárolt tulajdoni részesedés névértéken	0	0
197	<b>9. Jegyzett, de még be nem fizetett tőke (-)</b>	<b>0</b>	<b>0</b>
198	<b>10. Tőketartalék (199+200)</b>	<b>220 287</b>	<b>220 287</b>
199	a) a részvény, részesedés névértéke és kibocsátási értéke közötti különbözet (ázsio)	220 226	220 226
200	b) egyéb	61	61
201	<b>11. Általános tartalék</b>	<b>0</b>	<b>0</b>
202	<b>12. Eredménytartalék (±)</b>	<b>-212 487</b>	<b>-218 743</b>
203	<b>13. Lekötött tartalék</b>	<b>35</b>	<b>0</b>
204	<b>14. Értékelési tartalék</b>	<b>5 315</b>	<b>1 292</b>
205	a) érték helyesbítés értékelési tartaléka	0	0
206	a) való érték elérés értékelési tartaléka	5 315	1 292
207	<b>15. Mérleg szerinti eredmény (±)</b>	<b>-6 290</b>	<b>2 373</b>
208	<b>FORRÁSOK ÖSSZESEN:</b> (104+122+146+169+178+182+187+195+197+198+201+202+203+204+207+207/a+207/b)	<b>1 894 986</b>	<b>1 912 268</b>
209	<i>Ebből: - RÖVID LEJÁRATÚ KÖTELEZETTSÉGEK</i> (1/a+1/ba+1/c+2/aa+2/ab+2/ba+2/bb+2/c+3/aa+3/ba+3/ca+4/a)	<i>1 310 538</i>	<i>1 109 851</i>
210	<i>- HOSSZÚ LEJÁRATÚ KÖTELEZETTSÉGFÉK</i> (1/bb+2/ac+2/bc+3/ab+3/bb+3/cb+4/b+7+3/A)	<i>405 539</i>	<i>553 045</i>
211	<i>- SAJÁT TŐKE (8-9+10+11+12+13+14±15)</i>	<i>152 110</i>	<i>230 699</i>

Budapest, 2014. augusztus 28.

  
Sebők András  
elnök-vezérigazgató

  
Rádi János  
számviteli, pénzügyi és riporting igazgató


## NEM KONSZOLIDÁLT EREDMÉNYKIMUTATÁS

(Magyar Számviteli Szabályok szerint)


	S.sz.	Megnevezés	2013.06.30	2014.06.30
1	1.	<b>Kapott kamatok és kamatjellegű bevételek (2+5)</b>	<b>47 543</b>	<b>31 729</b>
2		a) rögzített kamatozási hitelviszonyt megtestesítő értékpapírok után kapott (járó) kamatbevételek	14 440	6 919
3		Ebből: - kapcsolt vállalkozástól	0	0
4		- egyéb részesedési viszonyban lévő vállalkozástól	0	0
5		b) egyéb kapott kamatok és kamatjellegű bevételek	33 103	24 810
6		Ebből: - kapcsolt vállalkozástól	2 596	2 540
7		- egyéb részesedési viszonyban lévő vállalkozástól	0	0
8	2.	<b>Fizetett kamatok és kamatjellegű ráfordítások</b>	<b>32 945</b>	<b>14 532</b>
9		Ebből: - kapcsolt vállalkozásnak	5 836	1 481
10		- egyéb részesedési viszonyban lévő vállalkozásnak	18	7
11		<b>KAMATKÜLÖNBÖZET (1-8)</b>	<b>14 598</b>	<b>17 197</b>
12	3.	<b>Bevételek értékpapírokból (13+14+15)</b>	<b>667</b>	<b>119</b>
13		a) bevételek forgatási célú részvényekből, részesedésekből (osztalék, részesedés)	14	9
14		b) bevételek kapcsolt vállalkozásban lévő részesedésekből (osztalék, részesedés)	653	110
15		c) bevételek egyéb részesedésekből (osztalék, részesedés)	0	0
16	4.	<b>Kapott (járó) jutalék- és díjbevételek (17+20)</b>	<b>14 655</b>	<b>13 761</b>
17		a) egyéb pénzügyi szolgáltatás bevételeiből	13 225	11 839
18		Ebből: - kapcsolt vállalkozástól	86	103
19		- egyéb részesedési viszonyban lévő vállalkozástól	1	1
20		b) befektetési szolgáltatások bevételeiből (kivéve a kereskedési tevékenység bevételét)	1 430	1 922
21		Ebből: - kapcsolt vállalkozástól	177	145
22		- egyéb részesedési viszonyban lévő vállalkozástól	1	1
23	5.	<b>Fizetett (fizetendő) jutalék- és díjráfordingítások (24+27)</b>	<b>3 826</b>	<b>2 950</b>
24		a) egyéb pénzügyi szolgáltatás ráfordításaiból	3 680	2 831
25		Ebből: - kapcsolt vállalkozásnak	6	9
26		- egyéb részesedési viszonyban lévő vállalkozásnak	0	0
27		b) befektetési szolgáltatások ráfordításaiból (kivéve a kereskedési tevékenység ráfordításait)	146	119
28		Ebből: - kapcsolt vállalkozásnak	10	0
29		- egyéb részesedési viszonyban lévő vállalkozásnak	0	0
30	6.	<b>Pénzügyi műveletek nettó eredménye (31-35+39-44)</b>	<b>5 334</b>	<b>19 197</b>
31		a) egyéb pénzügyi szolgáltatás bevételeiből	8 191	14 696
32		Ebből: - kapcsolt vállalkozástól	0	0
33		- egyéb részesedési viszonyban lévő vállalkozástól	0	0
34		- értékelési különbözet	0	0
35		b) egyéb pénzügyi szolgáltatás ráfordításaiból	420	353
36		Ebből: - kapcsolt vállalkozásnak	0	0
37		- egyéb részesedési viszonyban lévő vállalkozásnak	0	0
38		- értékelési különbözet	0	0
39		c) befektetési szolgáltatás bevételeiből (kereskedési tevékenység bevétele)	20 694	28 479
40		Ebből: - kapcsolt vállalkozástól	0	0
41		- egyéb részesedési viszonyban lévő vállalkozástól	0	0
42		- forgatási célú értékpapírok értékvesztésének visszairása	958	0
43		- értékelési különbözet	9 431	10 621
44		d) befektetési szolgáltatás ráfordításaiból (kereskedési tevékenység ráfordítása)	23 131	23 625
45		Ebből: - kapcsolt vállalkozásnak	0	0
46		- egyéb részesedési viszonyban lévő vállalkozásnak	0	0
47		- forgatási célú értékpapírok értékvesztése	156	464
48		- értékelési különbözet	14 941	15 997
49	7.	<b>Egyéb bevételek üzleti tevékenységből (50+53)</b>	<b>25 419</b>	<b>19 269</b>
50		a) nem pénzügyi és befektetési szolgáltatás bevételei	1 490	1 182
51		Ebből: - kapcsolt vállalkozástól	183	157
52		- egyéb részesedési viszonyban lévő vállalkozástól	0	0
53		b) egyéb bevételek	23 929	18 087
54		Ebből: - kapcsolt vállalkozástól	0	0
55		- egyéb részesedési viszonyban lévő vállalkozástól	0	0
56		- készletek értékvesztésének visszairása	27	0
57	8.	<b>Általános igazgatási költségek (58+66)</b>	<b>20 784</b>	<b>20 238</b>
58		a) személyi jellegű ráfordítások (59+60+63)	9 865	9 840
59		aa) bérköltség	7 170	7 078
60		ab) személyi jellegű egyéb kifizetések	520	602

S.sz.	Megnevezés	2013.06.30	2014.06.30
61	Ebből: - társadalombiztosítási költségek	119	123
62	= nyugdíjjal kapcsolatos költségek	11	11
63	ac) bérjárulékok	2 175	2 160
64	Ebből: - társadalombiztosítási költségek	2 019	1 998
65	= nyugdíjjal kapcsolatos költségek	0	0
66	b) egyéb igazgatási költségek (anyagjellegű ráfordítások)	10 919	10 398
67	9. Értéksökkenési leírás	1 255	1 239
68	10. Egyéb ráfordítások üzleti tevékenységből (69+72)	41 685	34 952
69	a) nem pénzügyi és befektetési szolgáltatás ráfordításai	1 267	910
70	Ebből: - kapcsolt vállalkozásnak	2	0
71	- egyéb részesedési viszonyban lévő vállalkozásnak	0	0
72	b) egyéb ráfordítások	40 418	34 042
73	Ebből: - kapcsolt vállalkozásnak	1	0
74	- egyéb részesedési viszonyban lévő vállalkozásnak	0	0
75	- készletek értékvesztése	20	8
76	11. Értékvesztés követelések után és kockázati céltartalékképzés a függő és biztos (jövőbeni) kötelezettségekre (77+78)	48 878	33 009
77	a) értékvesztés követelések után	48 472	27 862
78	b) kockázati céltartalékképzés a függő és biztos (jövőbeni) kötelezettségekre	406	5 147
79	12. Értékvesztés visszairása követelések után és kockázati céltartalék felhasználása a függő és biztos (jövőbeni) kötelezettségekre (80+81)	36 753	34 772
80	a) értékvesztés visszairása követelések után	30 638	22 460
81	b) kockázati céltartalék felhasználása a függő és biztos (jövőbeni) kötelezettségekre	6 115	12 312
82	12/A. Általános kockázati céltartalék képzés és felhasználás különbözete	1 279	1 136
83	13. Értékvesztés a befektetési célú, hitelviszonyt megtestesítő értékpapírok, kapcsolt és egyéb részesedési viszonyban lévő vállalkozásban való részvények, részesedések után	6 548	10 179
84	14. Értékvesztés visszairása a befektetési célú, hitelviszonyt megtestesítő értékpapírok, kapcsolt- és egyéb részesedési viszonyban lévő vállalkozásban való részvények, részesedések után	2 321	279
85	15. Szokásos (üzleti) tevékenység eredménye	-21 950	3 163
86	Ebből: - PÉNZÜGYI ÉS BEFEKTETÉSI SZOLGÁLTATÁS EREDMÉNYE (1-2+3+4-5±6+7/b-8-9-10/b-11+12/A.-13+14)	-22 173	2 891
87	- NEM PÉNZÜGYI ÉS BEFEKTETÉSI SZOLGÁLTATÁS EREDMÉNYE (7/a-10/a)	223	272
88	16. Rendkívüli bevételek	0	2
89	17. Rendkívüli ráfordítások	753	471
90	18. Rendkívüli eredmény (16-17)	-753	-469
91	19. Adózás előtti eredmény (±15±18)	-22 703	2 694
92	20. Adófizetési kötelezettség	119	321
93	21. Adózott eredmény (±19-20)	-22 822	2 373
94	22. Általános tartalékképzés, felhasználás (±)	0	0
95	23. Eredménytartalék igénybevétele osztalékra, részesedésre	0	0
96	24. Jóváhagyott osztalék, részesedés	0	0
97	Ebből: - kapcsolt vállalkozásnak	0	0
98	- egyéb részesedési viszonyban lévő vállalkozásnak	0	0
99	25. Mérleg szerinti eredmény (±21±22+23-24)	-22 822	2 373

Budapest, 2014. augusztus 28.



Sebők András  
elnök-vezérigazgató



Rádi János  
számveteli, pénzügyi és riporting igazgató



## NYILATKOZAT

24/2008 (VIII.15) PM rendelet alapján

a 2014. évi nem konszolidált féléves beszámolóról és vezetőségi jelentésről


Az MKB Bank Zrt. (a továbbiakban: Bank) a Bank nem konszolidált féléves beszámolójára vonatkozóan az alábbi nyilatkozatot teszi:

A Bank kijelenti, hogy a nem konszolidált féléves beszámoló az alkalmazható számviteli előírások alapján készült. A Bank érintett szakértőinek és döntéshozó vezetőinek legjobb tudása szerint elkészített nem konszolidált féléves beszámoló valós és megbízható képet ad a Bank mint értékpapír kibocsátó eszközeiről, kötelezettségeiről, pénzügyi helyzetéről, valamint nyereségéről és veszteségéről.

A nem konszolidált féléves beszámolóról független könyvvizsgálói jelentés nem készült.

A Bank kijelenti továbbá, hogy a vezetőségi jelentés (üzleti jelentés) megbízható képet ad a Bank mint értékpapír kibocsátó helyzetéről, fejlődéséről és teljesítményéről, ismertetve a pénzügyi év hátralevő hat hónapját érintő főbb kockázatokat és bizonytalansági tényezőket.

Budapest, 2014. augusztus 28.



Sebők András  
elnök-vezérigazgató



Rádi János  
számviteli, pénzügyi  
és riporting igazgató





## **VEZETŐSÉGI JELENTÉS**

**AZ MKB Bank Zrt.**

**2014. I. FÉLÉVI**

**BESZÁMOLÓJÁHOZ**

*(Magyar Számveteli Szabályok, MSZSZ)*

2014 első felében számos mutató gyorsuló javulása erősítette tovább a makrogazdasági stabilizációt. Ehhez hozzájárult az Európai Unió expanzív fiskális és monetáris politikája, valamint az amerikai monetáris enyhítés fokozatos megszüntetésének vártnál alacsonyabb negatív régiós hatása is. A válság óta nem tapasztalt mértékű gazdasági növekedés (2014 első negyedévben: +3,5%) háttérben Magyarországon az állami és EU forrásból táplálkozó ösztönzők mellett egyre nagyobb szerepet kap az autóipar és a feldolgozóipar bővülése. A gazdaság talpra állásához hozzájárult a KKV kört megcélzó MNB Növekedési Hitelprogram is. A munkanélküliségi ráta több mint 1%-ponttal (8%-ra) csökkent, amelyben a közmunkaprogram kiterjesztése is szerepet játszott.

A szigorú fiskális pálya tartása mellett elkötelezett a kormány, amit a költségvetési kiadások egy részének (110 Mrd Ft) ideiglenes zárolása is alátámaszt. A kamatcsökkentési pálya a 2,1%-os alapkamattal a jegybank kommunikációja alapján is várhatóan a végéhez ért. A javuló makrogazdasági fundamentumokat ugyanakkor a nemzetközi minősítések még nem tükrözik. Nagy valószínűséggel a bankokra nehezedő devizahiteles csomagok (árfolyamrés, egyoldalú szerződésmódosítás, forintosítás) pénzügyi és reálgazdasági hatását a minősítők „kivárják”, ezt követően, 2015-től képzelhető el az ország befektetési kategóriába történő felminősítése.

Ebben a környezetben 2014. I. félév végén az MKB Bank Zrt. MSZSZ szerinti mérlegfőösszege 2013. év végéhez képest lényegében nem változott, mindössze 0,9%-kal növekedve 1.912,3 Mrd Ft-ot tett ki. A Bank (adó jellegű tételekkel együtt számított) bruttó eredménye az időszak végén 31,6 Mrd Ft volt (2013. I. félév: 15,2 Mrd Ft). A 2012 első félévében beindított kétéves átalakulási program eredményeképp a banküzemi költségek 2,6%-kal tovább mérséklődtek. Mindezek eredőjeként 2014 I. félévében az MKB Bank üzemi eredménye 10,2 Mrd Ft-ot tett ki (2013. I. félév: -6,9 Mrd Ft). Számottevő céltartalék állományok mellett az MKB Bank kockázati költségei csökkentek 2013 hasonló időszakához képest. A Bank az adójellegű elvonások (külön terhek) után 2,7 Mrd Ft-os MSZSZ szerinti adó előtti eredményt realizált 2014. I. félévkor.

## **AZ EGYES ÜZLETÁGAK TELJESÍTMÉNYE**

### **WHOLESALE BANKSZOLGÁLTATÁSOK<sup>1</sup>**

2014. I. félév végén a vállalati számlavezető ügyfelek száma (beleértve a nagyvállalati, intézményi és középvállalati ügyfeleket) megközelítette a 12.500-at. A Bank nagyvállalati, középvállalati, projekt és intézményi ügyfelei részére folyósított hiteleinek záróállománya, ideértve az ún. nem core, speciális kezelésben lévő portfóliót 1.045 Mrd Ft-ot ért el (2013. I.: 1.143 Mrd Ft). A nem pénzügyi vállalati hitelezésben az MKB Bank piaci részesedése a félév végén 12,6% volt (2013. I.: 13,4%). A nagy-, és középvállalati és intézményi ügyfelek számla és betétállományai 2014. június végén 627 Mrd Ft-ot tettek ki (2013. I.: 641 Mrd Ft), a Bank piaci részesedése a nem pénzügyi vállalati betétgyűjtésben 9,6% (2013. I.: 9,7%) volt.

### **Nagyvállalati ügyfélkapcsolatok**

A Bank nagyvállalati ügyfeleinek és azok leányvállalatainak a száma az időszak végén megközelítőleg 820 volt. A nagyvállalati kihelyezések záró állománya 2014. I. félév végén 170 Mrd

---

<sup>1</sup> A kisvállalkozások a retail üzletág részét képezik az MKB Bankban, de a hitel és betétállományuk a szektorstatisztikák miatt a vállalati piacrész-számításoknál kerülnek figyelembe vételre. A piacrész számításoknál a speciális kezelésben lévő portfólió nem elkülöníthető. A külön kiemelt üzleti szegmensek csak az ún. core ügyfélállományokat tartalmazzák.

Ft-ot tett ki (2013. I.: 185 Mrd Ft), míg számla- és betétállományuk meghaladta a 305 Mrd Ft-ot (2013. I.: 330 Mrd Ft).

### **Középvállalati ügyfelek**

A Bank középvállalati ügyfeleinek száma az időszak végén kismértékben meghaladta a 11 ezret. Ezen ügyfeleknek nyújtott hitelek záró állománya 2014. június végén 228 Mrd Ft-t tett ki (2013. I.: 274 Mrd Ft), míg számla és betétállományuk 2014. I. félévi záró értéke 297 Mrd Ft volt (2013. I.: 283 Mrd Ft).

## **RETAIL BANKSZOLGÁLTATÁSOK**

### **Lakossági ügyfelek**

2014. I. félév végére a Bank 372 ezer lakossági ügyféllel rendelkezett. A Bank növelte állományait a háztartások megtakarításaiban: a betétek+kötvény+befektetési alap összesített állománya 2014. május végén 682,0 Mrd Ft-ot ért el (2013. május: 667,6 Mrd Ft). A Bank piaci részesedése 2014. május végén 5,3% volt (2013. május 6,2%). Ezen belül a lakossági ügyfelek számla- és betétállománya 361 Mrd Ft-ot tett ki, a részükre értékesített MKB kötvények állománya névértéken 178 Mrd Ft volt. A Bank lakossági hiteleinek záró állománya 2014. I. félév végén meghaladta a 422 Mrd Ft-ot (2013. I.: 423 Mrd Ft); a Bank piaci részesedése 6,1% (2013. I.: 5,9%).

### **Private banking**

Az MKB Privát Bankári üzletága 2014 I. félév végével mintegy 1900 ügyfelet szolgált ki, míg az üzletág által kezelt vagyon elhanyagolható mértékben csökkenve meghaladta a 261 Mrd Ft-ot (2013. I.: 267 Mrd Ft).

### **Kisvállalkozások**

A Bank kisvállalati ügyfeleinek száma a félév végére meghaladta a 44.700-at. Az ügyfélkörnek kihelyezett hitelállomány 2014. I. félév végén 24 Mrd Ft volt (2013. I.: 25 Mrd Ft), míg a betétállomány meghaladta a 149 Mrd Ft-ot (2013. I.: 147 Mrd Ft).

## **PÉNZ- ÉS TŐKEPIAC, BEFEKTETÉSI SZOLGÁLTATÁSOK**

2014 első félévében tovább tartott a nagy jegybankok beavatkozásainak kedvező hatása a nemzetközi pénzpiacokon, inkább konszolidáltan hatva a folyamatokra, miközben a hazai piacon alacsony infláció mellett jegybanki kamatcsökkentési ciklus folytatódott a hozamokat is lefelé nyomva, viszonylag szűk sávban ingadozó gyenge hazai devizával. Nagyvonalakban ez a keretrendszer hatott a pénz- és tőkepiaci, ill. befektetési szolgáltatások teljesítményére.

Az MKB befektetési alapok által kezelt állomány mintegy 21%-kal növekedve az időszak végén 168 Mrd Ft-ot ért el, mindennek ellenére a piaci részesedés enyhén 0,2 százalékponttal csökkent 3,3%-ra 2014. I. félév végén. A Bank 6,4%-os piaci részesedést ért el az elsődleges állampapír-forgalmazók rangsorában a tárgyidőszak végén. Az MKB az azonnali FX ügyfélforgalomban 2014 I. félévében 8,4 %-os piacrészt tudhatott magáénak (2013. I.: 7,9%)

Az MKB Bank továbbra is az egyik legnagyobb szereplő a kötvénypiacon (hitelintézeti, nem jelzálog kibocsátások), saját kibocsátású kötvényállománya az időszak végén megközelítette a 192 Mrd Ft-ot (20,7%-os piacrész 2014. májusban).

*A mérleg fordulónapja után bekövetkező események:*


2014. június 30-át követően, de az MKB Bank Féléves Jelentéseinek elkészítését és publikációját megelőzően a BayernLB 2014. július 24-én bejelentette, hogy – eleget téve az Európai Bizottság előírásának, mely feltételeket szabott a BayernLB-nek a kapott állami segítség fejében – értékesíti az MKB Bankban fennálló részesedését a Magyar Államnak 2014. szeptember végéig. Az adásvételi szerződés aláírására 2014. augusztus 1-én került sor.

Az MKB Bank utolsó külföldi befektetése, a román Corporate Recovery Management SRL értékesítése folyamatban van.


2014. július 21-i hatállyal Nagy Gyulának, az MKB Bank Retail vezérigazgató-helyettesének Igazgatósági tagsága megszűnt

A 2014. évi XXXVIII. tv. kapcsán folyamatban van az egyes szerződéses kikötések tisztességtelenségére irányuló vélelem megdöntése iránti polgári peres eljárás.

Budapest, 2014. augusztus 28.



Sebők András  
elnök-vezérigazgató



Rádi János  
számviteli, pénzügyi  
és riporting igazgató