

**MKB Bank Zrt.**

Éves beszámoló

2014. december 31.

## FÜGGETLEN KÖNYVVIZSGÁLÓI JELENTÉS

Az MKB Bank Zrt. tulajdonosának

### **Az éves beszámolóról készült jelentés**

Elvégeztük az MKB Bank Zrt. (a „Bank”) mellékelt 2014. évi éves beszámolójának a könyvvizsgálatát, amely éves beszámoló a 2014. december 31-i fordulónapra elkészített mérlegből – melyben az eszközök és források egyező végösszege 1.933.114 millió Ft, a mérleg szerinti eredmény 43.281 millió Ft veszteség –, és az ezen időponttal végződő évre vonatkozó eredménykimutatásból, valamint a számviteli politika meghatározó elemeit és az egyéb magyarázó információkat tartalmazó kiegészítő mellékletből áll.

#### *A vezetés felelőssége az éves beszámolóért*

A vezetés felelős az éves beszámolóban a számviteli törvényben foglaltakkal összhangban történő elkészítéséért és valós bemutatásáért, valamint az olyan belső kontrollokért, amelyeket a vezetés szükségesnek tart ahhoz, hogy lehetővé váljon az akár csalásból, akár hibából eredő lényeges hibás állításoktól mentes éves beszámoló elkészítése.

#### *A könyvvizsgáló felelőssége*

A mi felelősségünk az éves beszámoló véleményezése könyvvizsgálatunk alapján. Könyvvizsgálatunkat a magyar Nemzeti Könyvvizsgálati Standardokkal és a könyvvizsgálatra vonatkozó – Magyarországon érvényes – törvényekkel és egyéb jogszabályokkal összhangban hajtottuk végre. Ezek a standardok megkövetelik, hogy megfeleljünk az etikai követelményeknek, valamint hogy a könyvvizsgálatot úgy tervezzük meg és hajtsuk végre, hogy kellő bizonyosságot szerezzünk arról, hogy az éves beszámoló mentes-e a lényeges hibás állításoktól.

A könyvvizsgálat magában foglalja olyan eljárások végrehajtását, amelyek célja könyvvizsgálati bizonyítékot szerezni az éves beszámolóban szereplő összegekről és közzétételekről. A kiválasztott eljárások, beleértve az éves beszámoló akár csalásból, akár hibából eredő, lényeges hibás állításai kockázatának felmérését is, a könyvvizsgáló megítélésétől függenek. A kockázatok ilyen felmérések a könyvvizsgáló az éves beszámoló gazdálkodó egység általi elkészítése és valós bemutatása szempontjából releváns belső kontrollt azért mérlegeli, hogy olyan könyvvizsgálati eljárásokat tervezzen meg, amelyek az adott körülmények között megfelelőek, de nem azért, hogy a gazdálkodó egység belső kontrolljának hatékonyságára vonatkozóan véleményt mondjon. A könyvvizsgálat magában foglalja továbbá az alkalmazott számviteli politikák megfelelőségének és a vezetés által készített számviteli becslések ésszerűségének, valamint az éves beszámoló átfogó prezentálásának értékelését is.

Meggyőződésünk, hogy a megszerzett könyvvizsgálati bizonyíték elegendő és megfelelő alapot nyújt könyvvizsgálói véleményünk megadásához.

### *Vélemény*

Véleményünk szerint az éves beszámoló megbízható és valós képet ad az MKB Bank Zrt. 2014. december 31-én fennálló vagyoni és pénzügyi helyzetéről, valamint az ezen időponttal végződő évre vonatkozó jövedelmi helyzetéről a számviteli törvényben foglaltakkal összhangban.

### *Egyéb kérdések*

A tulajdonos elé terjesztett éves beszámolóról 2015. március 30-i dátummal könyvvizsgálói véleményt adtunk ki és a fordulónap utáni események hatásait ezen időpontig vizsgáltuk meg. Az éves beszámolót a tulajdonos 2015. március 31-én jóváhagyta. A 2015. március 30-t követően bekövetkezett fordulónap utáni eseményekre vonatkozó eljárásaink a tulajdonos éves beszámoló jóváhagyására vonatkozó döntésére korlátozódtak.

### **Egyéb jelentéstételi kötelezettség: Az üzleti jelentésről készült jelentés**

Elvégeztük a MKB Bank Zrt. mellékelt 2014. évi üzleti jelentésének a vizsgálatát.

A vezetés felelős az üzleti jelentésnek a számviteli törvényben foglaltakkal összhangban történő elkészítéséért.

A mi felelősségünk az üzleti jelentés és az ugyanazon üzleti évre vonatkozó éves beszámoló összhangjának megítélése. Az üzleti jelentéssel kapcsolatos munkánk az üzleti jelentés és az éves beszámoló összhangjának megítélésére korlátozódott és nem tartalmazta egyéb, a Bank nem auditált számviteli nyilvántartásaiból levezetett információk áttekintését.

Véleményünk szerint a MKB Bank Zrt. 2014. évi üzleti jelentése a MKB Bank Zrt. 2014. évi éves beszámolójának adataival összhangban van.

Budapest, 2015. március 31.



.....  
Molnár Gábor

Deloitte Könyvvizsgáló és Tanácsadó Kft.  
1068 Budapest Dózsa György út 84/C.  
000083



.....  
Horváth Tamás

kamarai tag könyvvizsgáló  
003449

10011922641911401

Statistikai számjel

**MKB Bank Zrt.**


MÉRLEG (PÉNZINTÉZET) AKTÍVÁK


Adatok: M Ft

S.sz.	Megnevezés	2013. dec. 31.	2014. dec. 31.
	<b>ESZKÖZÖK (aktívák)</b>		
1	<b>1. Pénzeszközök</b>	<b>59 540</b>	<b>59 834</b>
2	<b>2. Állampapírok (3+4+5)</b>	<b>355 277</b>	<b>304 463</b>
3	a) forgatási célú	350 149	302 982
4	b) befektetési célú	0	0
5	2/A Állampapírok értékelési különbözete	5 128	1 481
6	<b>3. Hitelintézetekkel szembeni követelések (7+8+19+23)</b>	<b>100 593</b>	<b>291 274</b>
7	a) látraszóló	20 748	51 555
8	b) egyéb követelés pénzügyi szolgáltatásból (9+14)	74 577	237 200
9	ba) éven belüli lejáratú	74 577	237 200
10	Ebből: - kapcsolt vállalkozással szemben	26 409	0
11	- egyéb részesedési viszonyban lévő vállalkozással szemben	0	0
12	- MNB-vel szemben	44 458	226 708
13	- elszámolóházzal szemben	56	88
14	bb) éven túli lejáratú	0	0
15	Ebből: - kapcsolt vállalkozással szemben	0	0
16	- egyéb részesedési viszonyban lévő vállalkozással szemben	0	0
17	- MNB-vel szemben	0	0
18	- elszámolóházzal szemben	0	0
19	c) befektetési szolgáltatásból	5 268	2 519
20	Ebből: - kapcsolt vállalkozással szemben	0	0
21	- egyéb részesedési viszonyban lévő vállalkozással szemben	0	0
22	- elszámolóházzal szemben	518	0
23	3/A Hitelintézetekkel szembeni követelések értékelési különbözete	0	0
24	<b>4. Ügyfelekkel szembeni követelések (25+32+40)</b>	<b>1 265 725</b>	<b>1 152 006</b>
25	a) pénzügyi szolgáltatásból (26+29)	1 265 288	1 151 645
26	aa) éven belüli lejáratú	479 751	428 666
27	Ebből: - kapcsolt vállalkozással szemben	47 956	37 474
28	- egyéb részesedési viszonyban lévő vállalkozással szemben	0	0
29	ab) éven túli lejáratú	785 537	722 979
30	Ebből: - kapcsolt vállalkozással szemben	65 406	62 991
31	- egyéb részesedési viszonyban lévő vállalkozással szemben	0	0
32	b) befektetési szolgáltatásból (35+36+37+38+39)	420	361
33	Ebből: - kapcsolt vállalkozással szemben	0	0
34	- egyéb részesedési viszonyban lévő vállalkozással szemben	0	0
35	ba) tőzsdéi befektetési szolgáltatási tevékenységből adódó követelés	97	0
36	bb) tőzsdén kívüli befektetési szolgáltatási tevékenységből adódó követelés	12	1
37	bc) befektetési szolgáltatási tevékenységből eredő, ügyfelekkel szembeni követelés	311	360
38	bd) elszámolóházi tevékenységet végző szervezettel szembeni követelés	0	0
39	be) egyéb befektetési szolgáltatásból adódó követelés	0	0
40	4/A Ügyfelekkel szembeni követelések értékelési különbözete	17	0
41	<b>5. Hitelviszonyt megtestesítő értékpapírok, beleértve a rögzített kamatozásúakat is (42+45+53)</b>	<b>11 072</b>	<b>11 378</b>
42	a) helyi önkormányzatok és egyéb államháztartási szervek által kibocsátott értékpapírok (ide nem értve az állampapírokat) (43+44)	0	0
43	aa) forgatási célú	0	0
44	ab) befektetési célú	0	0
45	b) más kibocsátó által kibocsátott értékpapírok (46+50)	10 784	11 356
46	ba) forgatási célú	10 784	11 356
47	Ebből: - kapcsolt vállalkozás által kibocsátott	0	0
48	- egyéb részesedési viszonyban lévő vállalkozás által kibocs.	0	0
49	- visszavásárolt saját kibocsátású	5 060	5 873


S.sz.	Megnevezés	2013. dec. 31.	2014. dec. 31.
50	bb) befektetési célú	0	0
51	Ebből: - kapcsolt vállalkozás által kibocsátott	0	0
52	- egyéb részesedési viszonyban lévő vállalkozás által kibocsátott	0	0
53	5/A Hítelviszonyt megtestesítő értékpapírok értékelési különbözete	288	22
54	<b>6. Részvények és más változó hozamú értékpapírok (55+58+61)</b>	<b>228</b>	<b>397</b>
55	a) részvények, részesedések forgatási célra	239	441
56	Ebből: - kapcsolt vállalkozás által kibocsátott	0	0
57	- egyéb részesedési viszonyban lévő vállalkozás által kibocsátott	0	0
58	b) változó hozamú értékpapírok (59+60)	0	0
59	ba) forgatási célú	0	0
60	bb) befektetési célú	0	0
61	6/A Részvények és más változó hozamú értékpapírok értékelési különbözete	-11	-44
62	<b>7. Részvények, részesedések befektetési célra (63+65+67)</b>	<b>215</b>	<b>216</b>
63	a) részvények, részesedések befektetési célra	215	216
64	Ebből: - hitelintézetekben lévő részesedés	0	0
65	b) befektetési célú részvények részesedések értékhelyesbítése	0	0
66	Ebből: - hitelintézetekben lévő részesedés	0	0
67	7/A Befektetési célú részvények, részesedések értékelési különbözete	0	0
68	<b>8. Részvények, részesedések kapcsolt vállalkozásban (69+71)</b>	<b>60 362</b>	<b>48 201</b>
69	a) részvények, részesedések befektetési célra	60 362	48 201
70	Ebből: - hitelintézetekben lévő részesedés	0	0
71	b) befektetési célú részvények részesedések értékhelyesbítése	0	0
72	Ebből: - hitelintézetekben lévő részesedés	0	0
73	<b>9. Immateriális javak (74+75)</b>	<b>7 431</b>	<b>5 901</b>
74	a) immateriális javak	7 431	5 901
75	b) immateriális javak értékhelyesbítése	0	0
76	<b>10. Tárgyi eszközök (77+82+87)</b>	<b>2 870</b>	<b>2 775</b>
77	a) pénzügyi és befektetési szolgáltatási célú tárgyi eszközök (78-81-ig)	2 411	2 318
78	aa) ingatlanok	1 382	1 322
79	ab) műszaki berendezések, gépek, felszerelések, járművek	1 026	996
80	ac) beruházások	3	0
81	ad) beruházásra adott előlegek	0	0
82	b) nem közvetlenül pénzügyi és befektetési szolgáltatási célú tárgyi eszközök (83-86-ig)	459	457
83	ba) ingatlanok	34	34
84	bb) műszaki berendezések, gépek, felszerelések, járművek	422	422
85	bc) beruházások	0	0
86	bd) beruházásra adott előlegek	3	1
87	c) tárgyi eszközök értékhelyesbítése	0	0
88	<b>11. Saját részvények</b>	<b>0</b>	<b>0</b>
89	<b>12. Egyéb eszközök (90+91+94+95)</b>	<b>20 266</b>	<b>46 326</b>
90	a) készletek	175	208
91	b) egyéb követelések	3 323	8 299
92	Ebből: - kapcsolt vállalkozással szembeni követelés	25	315
93	- egyéb részesedési viszonyban lévő vállalkozással szembeni követelés	1	59
94	12/A Egyéb követelések értékelési különbözete	0	0
95	12/B Származékos ügyletek pozitív értékelési különbözete	16 768	37 819
96	<b>13. Aktív időbeli elhatárolások (97+98+99)</b>	<b>11 407</b>	<b>10 343</b>
97	a) bevételek aktív időbeli elhatárolása	10 449	9 497
98	b) költségek, ráfordítások aktív időbeli elhatárolása	958	846
99	c) halasztott ráfordítások	0	0
100	<b>ESZKÖZÖK ÖSSZESEN: (1+2+6+24+41+54+62+68+73+76+88+89+96)</b>	<b>1 894 986</b>	<b>1 933 114</b>
101	Ebből: - FORGÓESZKÖZÖK (1+2/a+3/a+3/ba+3/c+4/aa+4/b+5/aa+5/ba+6/a+6/ba+11+12+2/A+3/A+4/A+5/A+6/A)	1 027 164	1 142 699
102	- BEFEKTETETT ESZKÖZÖK (2/b+3/bb+4/ab+5/ab+5/bb+6/bb+7+8+9+10+7A)	856 415	780 072

Budapest, 2015. március 30.

  
Földényiné Láhm Krisztina  
szanási biztos

  
Nyenyésok János  
szanási biztos

  
Sándor Benedek  
szanási biztos

  
Szuromi-Kovács János  
szanási biztos

10011922641911401

Statistikai számjel

**MKB Bank Zrt.**


MÉRLEG (PÉNZINTÉZET) PASSZÍVÁK


Adatok: M Ft

	S.sz.	Megnevezés	2013. dec. 31.	2014. dec. 31.
103		<b>FORRÁSOK (passzívák)</b>		
104	<b>1.</b>	<b>Hitelintézetekkel szembeni kötelezettségek (105+106+117+121)</b>	<b>275 654</b>	<b>205 315</b>
105		a) látraszóló	4 005	6 702
106		b) meghatározott időre lekötött, pénzügyi szolgáltatásból adódó kötelezettség (107+112)	271 265	198 612
107		ba) éven belüli lejáratú	84 617	6 798
108		Ebből: - kapcsolattal vállalkozással szemben	80 600	0
109		- egyéb részesedési viszonyban lévő vállalkozással szemben	0	0
110		- MNB-vel szemben	491	0
111		- elszámolóházzal szemben	0	0
112		bb) éven túli lejáratú	186 648	191 814
113		Ebből: - kapcsolattal vállalkozással szemben	29 691	0
114		- egyéb részesedési viszonyban lévő vállalkozással szemben	0	0
115		- MNB-vel szemben	48 556	78 007
116		- elszámolóházzal szemben	0	0
117		c) befektetési szolgáltatásból	384	1
118		Ebből: - kapcsolattal vállalkozással szemben	0	0
119		- egyéb részesedési viszonyban lévő vállalkozással szemben	0	0
120		- elszámolóházzal szemben	383	0
121	<b>1/A</b>	Hitelintézetekkel szembeni kötelezettségek értékelési különbözete	0	0
122	<b>2.</b>	<b>Ügyfelekkel szembeni kötelezettségek (123+127+137+145)</b>	<b>1 169 309</b>	<b>1 287 077</b>
123		a) takarékbetétek (124-126-ig)	120	121
124		aa) látraszóló	0	0
125		ab) éven belüli lejáratú	113	114
126		ac) éven túli lejáratú	7	7
127		b) egyéb kötelezettségek pénzügyi szolgáltatásból (128+131+134)	1 164 692	1 279 734
128		ba) látraszóló	485 637	577 424
129		Ebből: - kapcsolattal vállalkozással szemben	7 161	8 149
130		- egyéb részesedési viszonyban lévő vállalkozással szemben	121	686
131		bb) éven belüli lejáratú	618 531	600 839
132		Ebből: - kapcsolattal vállalkozással szemben	5 700	5 878
133		- egyéb részesedési viszonyban lévő vállalkozással szemben	150	3 068
134		bc) éven túli lejáratú	60 524	101 471
135		Ebből: - kapcsolattal vállalkozással szemben	0	0
136		- egyéb részesedési viszonyban lévő vállalkozással szemben	0	0
137		c) befektetési szolgáltatásból (140+141+142+143+144)	4 497	7 222
138		Ebből: - kapcsolattal vállalkozással szemben	0	0
139		- egyéb részesedési viszonyban lévő vállalkozással szemben	0	0
140		ca) tőzsdéi befektetési szolgáltatási tevékenységből adódó kötelezettség	0	630
141		cb) tőzsdén kívüli befektetési szolgáltatási tevékenységből adódó kötelezettség	0	0
142		cc) befektetési szolgáltatási tevékenységből adódó, ügyfelekkel szembeni kötelezettség	4 497	6 592
143		cd) elszámolóházi tevékenységet végző szervezettel szembeni kötelezettség	0	0
144		ce) egyéb befektetési szolgáltatásból adódó kötelezettség	0	0
145	<b>2/A</b>	Ügyfelekkel szembeni kötelezettségek értékelési különbözete	0	0
146	<b>3.</b>	<b>Kibocsátott értékpapír miatt fennálló kötelezettség (147+154+161+168)</b>	<b>195 095</b>	<b>158 640</b>
147		a) kibocsátott kötvények (148+151)	195 095	158 640
148		aa) éven belüli lejáratú	87 210	75 873
149		Ebből: - kapcsolattal vállalkozással szemben	500	0
150		- egyéb részesedési viszonyban lévő vállalkozással szemben	0	0
151		ab) éven túli lejáratú	107 885	82 767
152		Ebből: - kapcsolattal vállalkozással szemben	0	0
153		- egyéb részesedési viszonyban lévő vállalkozással szemben	0	0
154		b) kibocsátott egyéb hitelviszonyt megtestesítő értékpapírok (155+158)	0	0
155		ba) éven belüli lejáratú	0	0
156		Ebből: - kapcsolattal vállalkozással szemben	0	0
157		- egyéb részesedési viszonyban lévő vállalkozással szemben	0	0
158		bb) éven túli lejáratú	0	0
159		Ebből: - kapcsolattal vállalkozással szemben	0	0
160		- egyéb részesedési viszonyban lévő vállalkozással szemben	0	0
161		c) számviteli szempontból értékpapírként kezelt, de a Tpt. szerint értékpapírnak nem minősülő hitelviszonyt megtestesítő okiratok (162+165)	0	0
162		ca) éven belüli lejáratú	0	0
163		Ebből: - kapcsolattal vállalkozással szemben	0	0


S.sz.	Megnevezés	2013. dec. 31.	2014. dec. 31.
164	- egyéb részesedési viszonyban lévő vállalkozással szemben	0	0
165	cb) éven túli lejáratú	0	0
166	Ebből: - kapcsolt vállalkozással szemben	0	0
167	- egyéb részesedési viszonyban lévő vállalkozással szemben	0	0
168	3/A Kibocsátott kötvények értékelési különbözete	0	0
169	<b>4. Egyéb kötelezettségek (170+174+177)</b>	<b>25 544</b>	<b>46 871</b>
170	a) éven belüli lejáratú	10 003	12 890
171	Ebből: - kapcsolt vállalkozással szemben	33	69
172	- egyéb részesedési viszonyban lévő vállalkozással szemben	0	12
173	- szövetkezeti formában működő hitelintézetnél tagok más vagyoni hozzájárulása	0	0
174	b) éven túli lejáratú	0	0
175	Ebből: - kapcsolt vállalkozással szemben	0	0
176	- egyéb részesedési viszonyban lévő vállalkozással szemben	0	0
177	4/A Származékos ügyletek negatív értékelési különbözete	15 541	33 981
178	<b>5. Passzív időbeli elhatárolások (179+180+181)</b>	<b>11 964</b>	<b>10 676</b>
179	a) bevételek passzív időbeli elhatárolása	339	334
180	b) költségek, ráfordítások passzív időbeli elhatárolása	11 607	10 323
181	c) halasztott bevételek	18	19
182	<b>6. Céltartalékok (183+184+185+186)</b>	<b>14 835</b>	<b>39 283</b>
183	a) céltartalék nyugdíjra és végkielégítésre	0	660
184	b) kockázati céltartalék függő és biztos (jövőbeni) kötelezettségekre	13 146	1 353
185	c) általános kockázati céltartalék	1 136	0
186	d) egyéb céltartalék	553	37 270
187	<b>7. Hátrasorolt kötelezettségek (188+191+192)</b>	<b>50 475</b>	<b>0</b>
188	a) alárendelt kölcsöntőke	50 475	0
189	Ebből: - kapcsolt vállalkozással szemben	50 475	0
190	- egyéb részesedési viszonyban lévő vállalkozással szemben	0	0
191	b) szövetkezeti formában működő hitelintézetnél a tagok más vagyoni hozzájárulása	0	0
192	c) egyéb hátrasorolt kötelezettség	0	0
193	Ebből: - kapcsolt vállalkozással szemben	0	0
194	- egyéb részesedési viszonyban lévő vállalkozással szemben	0	0
195	<b>8. Jegyzett tőke</b>	<b>145 250</b>	<b>225 490</b>
196	Ebből: - visszavásárolt tulajdoni részesedés névértéken	0	0
197	<b>9. Jegyzett, de még be nem fizetett tőke (-)</b>	<b>0</b>	<b>0</b>
198	<b>10. Tőketartalék (199+200)</b>	<b>220 287</b>	<b>220 287</b>
199	a) a részvény, részesedés névértéke és kibocsátási értéke közötti különbözet (ázsíó)	220 226	220 226
200	b) egyéb	61	61
201	<b>11. Általános tartalék</b>	<b>0</b>	<b>0</b>
202	<b>12. Eredménytartalék (±)</b>	<b>-212 487</b>	<b>-218 743</b>
203	<b>13. Lekötött tartalék</b>	<b>35</b>	<b>0</b>
204	<b>14. Értékelési tartalék</b>	<b>5 315</b>	<b>1 499</b>
205	a) érték helyesbítés értékelési tartaléka	0	0
206	a) valós értékelés értékelési tartaléka	5 315	1 499
207	<b>15. Mérleg szerinti eredmény (±)</b>	<b>-6 290</b>	<b>-43 281</b>
208	<b>FORRÁSOK ÖSSZESEN:</b> (104+122+146+169+178+182+187+195+197+198+201+202+203+204+207+207/a+207/b)	<b>1 894 986</b>	<b>1 933 114</b>
209	Ebből: - RÖVID LEJÁRATÚ KÖTELEZETTSÉGEK (1/a+1/ba+1/c+2/aa+2/ab+2/ba+2/bb+2/c+3/aa+3/ba+3/ca+4/a)	1 310 538	1 321 844
210	- HOSSZÚ LEJÁRATÚ KÖTELEZETTSÉGFÉK (1/bb+2/ac+2/bc+3/ab+3/bb+3/cb+4/b+7+3/A)	405 539	376 059
211	- SAJÁT TŐKE (8-9+10+11±12+13+14±15)	152 110	185 252
	<b>MÉRLEGEN KÍVÜLI TÉTELEK</b>	<b>2013. dec. 31.</b>	<b>2014. dec. 31.</b>
	Függő kötelezettségek:	345 256	364 524
	Biztos (jövőbeni) követelések:	801 558	801 558
	Biztos (jövőbeni) kötelezettségek:	788 935	788 935

Budapest, 2015. március 30.

  
Pöldényiné Lám Krisztina  
szánálási biztos

  
Nyéricsok János  
szánálási biztos

  
Sándor Benedek  
szánálási biztos

  
Szuromi-Kovács János  
szánálási biztos

1 0 0 1 1 9 2 2 6 4 1 9 1 1 4 0 1

Statistikai számjel

**MKB Bank Zrt.**

EREDMÉNYKIMUTATÁS (PÉNZINTÉZET)


Adatok: M Ft


	S.sz.	Megnevezés	Előző év adata 2013.	Tárgyév adata 2014.
<b>1</b>	<b>1.</b>	<b>Kapott kamatok és kamatjellegű bevételek (2+5)</b>	<b>88 243</b>	<b>64 097</b>
2		a) rögzített kamatozású hitelviszonyt megtestesítő értékpapírok után kapott (járó) kamatbevételek	24 390	12 563
3		Ebből: - kapcsolt vállalkozástól	0	0
4		- egyéb részesedési viszonyban lévő vállalkozástól	0	0
5		b) egyéb kapott kamatok és kamatjellegű bevételek	63 853	51 534
6		Ebből: - kapcsolt vállalkozástól	4 638	3 481
7		- egyéb részesedési viszonyban lévő vállalkozástól	0	0
<b>8</b>	<b>2.</b>	<b>Fizetett kamatok és kamatjellegű ráfordítások</b>	<b>56 434</b>	<b>28 562</b>
9		Ebből: - kapcsolt vállalkozásnak	10 288	300
10		- egyéb részesedési viszonyban lévő vállalkozásnak	36	48
<b>11</b>		<b>KAMATKÜLÖNBÖZET (1-8)</b>	<b>31 809</b>	<b>35 535</b>
<b>12</b>	<b>3.</b>	<b>Bevételek értékpapírokból (13+14+15)</b>	<b>667</b>	<b>119</b>
13		a) bevételek forgatási célú részvényekből, részesedésekből (osztalék, részesedés)	14	9
14		b) bevételek kapcsolt vállalkozásban lévő részesedésekből (osztalék, részesedés)	653	110
15		c) bevételek egyéb részesedésekből (osztalék, részesedés)	0	0
<b>16</b>	<b>4.</b>	<b>Kapott (járó) jutalék- és díjbevételek (17+20)</b>	<b>30 616</b>	<b>30 122</b>
17		a) egyéb pénzügyi szolgáltatás bevételeiből	27 214	25 906
18		Ebből: - kapcsolt vállalkozástól	189	172
19		- egyéb részesedési viszonyban lévő vállalkozástól	2	24
20		b) befektetési szolgáltatások bevételeiből (kivéve a kereskedési tevékenység bevételeit)	3 402	4 216
21		Ebből: - kapcsolt vállalkozástól	334	222
22		- egyéb részesedési viszonyban lévő vállalkozástól	2	49
<b>23</b>	<b>5.</b>	<b>Fizetett (fizetendő) jutalék- és díjráfordítások (24+27)</b>	<b>7 667</b>	<b>6 244</b>
24		a) egyéb pénzügyi szolgáltatás ráfordításai	7 358	5 956
25		Ebből: - kapcsolt vállalkozásnak	12	0
26		- egyéb részesedési viszonyban lévő vállalkozásnak	0	0
27		b) befektetési szolgáltatások ráfordításai (kivéve a kereskedési tevékenység ráfordításait)	309	288
28		Ebből: - kapcsolt vállalkozásnak	0	0
29		- egyéb részesedési viszonyban lévő vállalkozásnak	0	0
<b>30</b>	<b>6.</b>	<b>Pénzügyi műveletek nettó eredménye (31-35+39-44)</b>	<b>18 556</b>	<b>28 105</b>
31		a) egyéb pénzügyi szolgáltatás bevételeiből	14 040	11 270
32		Ebből: - kapcsolt vállalkozástól	0	0
33		- egyéb részesedési viszonyban lévő vállalkozástól	0	0
34		- értékelési különbözet	0	0
35		b) egyéb pénzügyi szolgáltatás ráfordításai	795	514
36		Ebből: - kapcsolt vállalkozásnak	0	0
37		- egyéb részesedési viszonyban lévő vállalkozásnak	0	0
38		- értékelési különbözet	0	0
39		c) befektetési szolgáltatás bevételeiből (kereskedési tevékenység bevétele)	35 103	58 136
40		Ebből: - kapcsolt vállalkozástól	0	0
41		- egyéb részesedési viszonyban lévő vállalkozástól	0	0
42		- forgatási célú értékpapírok értékvesztésének visszairása	981	435
43		- értékelési különbözet	14 932	27 924
44		d) befektetési szolgáltatás ráfordításai (kereskedési tevékenység ráfordítása)	29 792	40 787
45		Ebből: - kapcsolt vállalkozásnak	0	0
46		- egyéb részesedési viszonyban lévő vállalkozásnak	0	0
47		- forgatási célú értékpapírok értékvesztése	270	88
48		- értékelési különbözet	15 714	25 655
<b>49</b>	<b>7.</b>	<b>Egyéb bevételek üzleti tevékenységből (50+53)</b>	<b>41 201</b>	<b>25 588</b>
50		a) nem pénzügyi és befektetési szolgáltatás bevételei	3 011	2 218
51		Ebből: - kapcsolt vállalkozástól	365	155
52		- egyéb részesedési viszonyban lévő vállalkozástól	0	218
53		b) egyéb bevételek	38 190	23 370
54		Ebből: - kapcsolt vállalkozástól	0	0




55		- egyéb részesedési viszonyban lévő vállalkozástól	0	0
56		- készletek értékvesztésének visszaírása	27	3
57	<b>8.</b>	<b>Általános igazgatási költségek (58+66)</b>	<b>43 192</b>	<b>40 915</b>
58	a)	személyi jellegű ráfordítások (59+60+63)	20 309	20 048
59	aa)	béreköltség	14 566	14 352
60	ab)	személyi jellegű egyéb kifizetések	1 314	1 260
61		Ebből: - társadalombiztosítási költségek	227	235
62		= nyugdíjjal kapcsolatos költségek	23	22
63	ac)	bérbírlékek	4 429	4 436
64		Ebből: - társadalombiztosítási költségek	4 114	4 115
65		= nyugdíjjal kapcsolatos költségek	0	0
66	b)	egyéb igazgatási költségek (anyagjellegű ráfordítások)	22 883	20 867
67	<b>9.</b>	<b>Értécsökkenési leírás</b>	<b>2 630</b>	<b>2 567</b>
68	<b>10.</b>	<b>Egyéb ráfordítások üzleti tevékenységből (69+72)</b>	<b>96 073</b>	<b>61 655</b>
69	a)	nem pénzügyi és befektetési szolgáltatás ráfordításai	2 551	1 643
70		Ebből: - kapcsolt vállalkozásnak	1	0
71		- egyéb részesedési viszonyban lévő vállalkozásnak	0	0
72	b)	egyéb ráfordítások	93 522	60 012
73		Ebből: - kapcsolt vállalkozásnak	1	0
74		- egyéb részesedési viszonyban lévő vállalkozásnak	0	0
75		- készletek értékvesztése	51	0
76	<b>11.</b>	<b>Értékvesztés követelések után és kockázati céltartalékképzés a függő és biztos (jövőbeni) kötelezettségekre (77+78)</b>	<b>115 272</b>	<b>119 663</b>
77	a)	értékvesztés követelések után	102 541	118 951
78	b)	kockázati céltartalékképzés a függő és biztos (jövőbeni) kötelezettségekre	12 731	712
79	<b>12.</b>	<b>Értékvesztés visszaírása követelések után és kockázati céltartalék felhasználása a függő és biztos (jövőbeni) kötelezettségekre (80+81)</b>	<b>51 378</b>	<b>49 177</b>
80	a)	értékvesztés visszaírása követelések után	44 911	36 672
81	b)	kockázati céltartalék felhasználása a függő és biztos (jövőbeni) kötelezettségekre	6 467	12 505
82	<b>12/A.</b>	<b>Általános kockázati céltartalék képzés és felhasználás különbözete</b>	<b>143</b>	<b>1 136</b>
83	<b>13.</b>	<b>Értékvesztés a befektetési célú, hitelviszonyt megtestesítő értékpapírok, kapcsolt és egyéb részesedési viszonyban lévő vállalkozásban való részvények, részesedések után</b>	<b>33 476</b>	<b>34 463</b>
84	<b>14.</b>	<b>Értékvesztés visszaírása a befektetési célú, hitelviszonyt megtestesítő értékpapírok, kapcsolt- és egyéb részesedési viszonyban lévő vállalkozásban való részvények, részesedések után</b>	<b>2 404</b>	<b>279</b>
85	<b>15.</b>	<b>Szokásos (üzleti) tevékenység eredménye</b>	<b>-121 536</b>	<b>-95 446</b>
86		Ebből: - PÉNZÜGYI ÉS BEFEKTETÉSI SZOLGÁLTATÁS EREDMÉNYE (1-2+3+4-5±6+7/b-8-9-10/b-11+12/12/A.-13+14)	-121 996	-96 021
87		- NEM PÉNZÜGYI ÉS BEFEKTETÉSI SZOLGÁLTATÁS EREDMÉNYE (7/a-10/a)	460	575
88	<b>16.</b>	<b>Rendkívüli bevételek</b>	<b>134 191</b>	<b>90 998</b>
89	<b>17.</b>	<b>Rendkívüli ráfordítások</b>	<b>18 689</b>	<b>38 712</b>
90	<b>18.</b>	<b>Rendkívüli eredmény (16-17)</b>	<b>115 502</b>	<b>52 286</b>
91	<b>19.</b>	<b>Adózás előtti eredmény (±15±18)</b>	<b>-6 034</b>	<b>-43 160</b>
92	<b>20.</b>	<b>Adófizetési kötelezettség</b>	<b>256</b>	<b>121</b>
93	<b>21.</b>	<b>Adózott eredmény (±19-20)</b>	<b>-6 290</b>	<b>-43 281</b>
94	<b>22.</b>	<b>Általános tartalékképzés, felhasználás (±)</b>	<b>0</b>	<b>0</b>
95	<b>23.</b>	<b>Eredménytartalék igénybevétele osztalékra, részesedésre</b>	<b>0</b>	<b>0</b>
96	<b>24.</b>	<b>Jóváhagyott osztalék, részesedés</b>	<b>0</b>	<b>0</b>
97		Ebből: - kapcsolt vállalkozásnak	0	0
98		- egyéb részesedési viszonyban lévő vállalkozásnak	0	0
99	<b>25.</b>	<b>Mérleg szerinti eredmény (±21±22+23-24)</b>	<b>-6 290</b>	<b>-43 281</b>

Budapest, 2015. március 30.

  
Földényiné Lámh Krisztina  
szanálási biztos

  
Nyemcsok János  
szanálási biztos

  
Sándor Benedek  
szanálási biztos

  
Szuromi-Kovács János  
szanálási biztos



**MKB Bank Zrt.**

10 011 922 641 911 400  
Statisztikai számjel

## **Éves beszámoló**

készült  
Magyar Számveteli Szabályok (MSZSZ) szerint

Kelt: Budapest, 2015. március 30.

2014. december 31.

## Tartalomjegyzék

1.	Számviteli politika	5
2.	Mérleg	15
3.	Eredménykimutatás	16
4.	Nem konszolidált Cash-Flow kimutatás	17
5.	Mérlegszerkezet	18
6.	Lejárat szerkezet	19
7.	Valós értékelés, származékos ügyletek	21
a)	Kereskedési célú értékpapírok	22
b)	Értékesíthető értékpapírok	22
c)	Kereskedési célú származékos ügyletek	23
d)	Fedezeti ügyletek: valós érték	23
e)	Fedezeti ügyletek: ellentételezett nyereség/veszteség	23
f)	2014 előtt induló ügyletek	24
g)	2014-ben induló ügyletek	24
h)	Valós értékelés miatt eredményben elszámolt	25
i)	Valós értékelés miatt saját tőkében elszámolt	25
j)	FX forward ügyletek	26
k)	FX futures ügyletek	27
l)	FX swap ügyletek	28
m)	CIRS ügyletek	29
n)	IRS ügyletek	29
o)	FX opció	30
p)	egyéb részvény	31
8.	Értékpapírok	32
a)	Saját tulajdonú értékpapírok állománya	32
b)	Fedezetként elhelyezett értékpapírok és egyéb eszközök állománya	34
c)	Saját és idegen tulajdonú értékpapírok állománya	35
d)	Megterhelt eszközök	36
e)	Kapott biztosítékok	37
f)	A megterhelés forrásai	38
9.	Követelések	39
a)	Követelések lejárat szerinti bontása	39
b)	Az ügyfélhitelek állomány hitel nagyság szerinti összetétele - a saját tőkére vetítve	40
c)	Az ügyfélhitelek állomány ügyfélszegmens szerinti összetétele	41
d)	Deviza követelések	42
e)	Hátrasorolt eszközök	44
f)	MKB Bank Zrt. kapcsoló vállalkozásokkal szembeni követelése	45
g)	MKB Bank Zrt. egyéb részesedési viszonyban lévő vállalkozásokkal szembeni követelése	46
10.	Azonnali deviza ügyletekből a mérlegkészítés fordulónapjáig nem teljesült ügyletek	47
11.	Az MKB Bank főbb mutatói a 2013. és 2014. években	48
12.	Szavatoló tőke, tőkemegfelelés	49
13.	Tőkekövetelmény alakulása	52
14.	Jogszabályi limiteknek való megfelelés vizsgálata	54
15.	Befektetések bemutatása	55
a)	Részvények, részesedések befektetési célra (számszaki adatok)	55
b)	Részvények, részesedések befektetési célra (vállalkozások adatai: név, székhely)	56
c)	Kapcsoló vállalkozásokban lévő részesedések	57
d)	Részvények, részesedések számszerű adatai	59
e)	Befektetések bemutatása (Részvények, részesedések kapcsoló vállalkozásban)	60
16.	Immateriális javak mérleg szerinti bontása	61
17.	Tárgyi eszközök	62
a)	Az ingatlanok állományának alakulása	62

b)	A műszaki berendezések, gépek, felszerelések és járművek állományának alakulása	63
c)	A beruházások állományának alakulása	64
d)	Az ingatlanok állományának alakulása	65
e)	Műszaki berendezések, gépek, felszerelések és járművek állományának alakulása	66
18.	Készletek	67
19.	Aktív időbeli elhatárolások bemutatása	68
20.	Kötelezettségek	69
a)	Kötelezettségek lejáratú bontása	69
b)	Eredeti lejárat szerint 5 évnél hosszabb futamidejű devizakötelezettségek	70
c)	Eredeti lejárat szerint 5 évnél hosszabb futamidejű forint kötelezettségek	70
d)	5 éven túli hátralévő lejáratú kötelezettségek	71
e)	Deviza kötelezettségek	72
f)	MKB Bank Zrt. kapcsolt vállalkozásokkal szembeni kötelezettségei	73
g)	MKB Bank Zrt. egyéb vállalkozásokkal szembeni kötelezettségei	74
h)	Megbízás alapján végzett befektetési szolgáltatás	75
i)	Hátrasorolt kötelezettségek	76
21.	Passzív időbeli elhatárolások bemutatása	77
22.	Kibocsátott kötvények állománya	78
23.	Céltartalék állomány változása mérlegsor szerinti bontásban	80
24.	Tőke	81
a)	Részvények névértéke, darabszáma	81
b)	Az MKB Bank Zrt. tulajdonosi struktúrája	82
c)	Saját tőke összetétele	83
25.	Mérlegen kívüli tételek	84
26.	Pénzügyi szolgáltatások mögötti biztosítékok	86
27.	Befektetési szolgáltatások mögötti biztosítékok	87
28.	Jövedelemszerkezet	88
29.	A Banki jövedelemszerkezet mutatóinak alakulása	89
30.	Banküzemi költségek	90
31.	Az aktív állományi létszámok alakulása	90
32.	Eredménytétel	91
a)	Eredménysorok alábontása kapcsolt vállalkozásokkal szemben	91
b)	Eredménysorok bontása egyéb részesedési viszonyban lévő vállalkozásokkal szemben	92
c)	Függővé tett kamatok	93
d)	Befektetési szolgáltatás bevételei és ráfordításai	94
e)	Egyéb határidős ügyletek cash flowra gyakorolt hatása:	96
33.	Humánpolitika	97
a)	2014. évi bér és személyi jellegű egyéb kifizetések állománycsoportonként és egyéb információk	97
b)	Az igazgatóság és a felügyelő bizottság tagjainak 2014. évi járandóságai	97
c)	Az igazgatóság és a felügyelő bizottság tagjainak kölcsönei	98
d)	Kapcsolt felek hitelei	98
34.	Nem pénzügyi és befektetési szolgáltatás ráfordításai költségnem bontásban	99
35.	Értékvesztés állomány változása mérlegsor szerinti bontásban 2014. 12. 31-én	100
36.	Költségvetési kapcsolatok alakulása	101
a)	A Nemzeti Adó- és Vámhivatallal elszámolt adóráfordítás	101
b)	Társasági adó	103
c)	Társasági adó számításánál az adó alapját csökkentő tételek	104
d)	Társasági adó számításánál az adó alapját növelő tételek	105
e)	Pénzügyi szervezetek különadójának alakulása	106
f)	Önkormányzatokkal elszámolandó adókötelezettségek	107
37.	Elszámolás az Országos Betétbiztosítási Alappal	108
38.	Elszámolás a Befektető-védelmi Alappal	109
39.	Általános tartalék	110
40.	Az MKB Bank Zrt. 2014. évi eredményfelosztása	111

---

41. Fogyasztói hitelekkel kapcsolatos jogszabályok hatásai	112
42. Fordulónap utáni események	113
43. Könyvvizsgáló	114
Üzleti jelentés	115

## Kiegészítő melléklet

### Általános információk

A vállalkozó neve	<b>MKB Bank Zrt.</b>
Székhelye:	<b>1056 Budapest, Váci utca 38.</b>
Internet honlapjának címe	<a href="http://www.mkb.hu">www.mkb.hu</a>

### Tulajdonosváltás – Szanálás

Az Európai Bizottsággal 2012-ben született megállapodás értelmében, és a 2009 során kapott bajor állami támogatás fejében a BayernLB kötelezettséget vállalt arra, hogy mérlegfőösszegét és alkalmazottainak számát a 2015. év végéig az elvárt mértékben lecsökkenti. Ezen folyamat eredményeként, 2014 júliusában arról született bejelentés, hogy a BayernLB a Magyar Államnak értékesíti az MKB Bankot. A két fél között 2014. augusztus 1-jén létrejött részvény adásvételi szerződés teljesítésének feltételei 2014. szeptember 29-én hiánytalanul teljesültek, így a Magyar Állam az MKB Bank Zrt. 99,99%-os, majd a 2014. év végéig 100%-os közvetlen tulajdonosává vált.

A Magyar Államot megillető tulajdonosi jogok és kötelezettségek gyakorlójának a Nemzeti Fejlesztési Minisztérium, majd a Miniszterelnökség lett kijelölve. 2014. december 18-án a Magyar Nemzeti Bank Pénzügyi Stabilitási Tanácsa a pénzügyi közvetítőrendszer egyes szereplőinek biztonságát erősítő intézményrendszer továbbfejlesztéséről szóló 2014. évi XXXVII. törvény alapján elrendelte az MKB Bank szanálási eljárás alá vonását. A jövedelmezőség javítását segítő szükséges átalakítások felgyorsítása érdekében a tulajdonosi jogok gyakorlását a Magyar Nemzeti Bank átvette. Az MNB az MKB csoport szanálását minden esetben az EU jogszabályokat betartva hajtja végre.

Az MNB az átszervezés hatékony és sikeres végrehajtását a jegybank közvetlen hatósági és szakmai ellenőrzése alatt tevékenykedő négy szanálási biztoson keresztül látja el, akik gyakorolják a Bank Igazgatóságának és legfőbb szervének a Bank Alapszabályában meghatározott jogköreit.

Jelen beszámoló általános célokból készült a Számviteli törvény (2000. évi C. törvény) szerint, és nem volt célja, hogy megfeleljen bármilyen specifikus felhasználónak vagy specifikus tranzakciónak. Ezért a felhasználóknak nem kizárólag az éves beszámolóra kellene támaszkodniuk az ilyen jellegű döntések meghozatalakor.

### 1. Számviteli politika

Az MKB Bank Zrt. az éves beszámolóját a vonatkozó EU rendeletek, a magyar jogrend szerinti hatályos jogszabályok, így mindenekelőtt a következő jogszabályok rendelkezései szerint készítette el:

- 2013. évi CCXXXVII. törvény a hitelintézetekről és a pénzügyi vállalkozásokról
- 2000. évi C. törvény a számvitelről
- 250/2000. (XII. 24.) Kormányrendelet a hitelintézetek és a pénzügyi vállalkozások éves beszámoló készítési és könyvvezetési kötelezettségének sajátosságairól
- 2001. évi CXX. törvény a tőkepiacról

**Az MKB Bank Zrt. a mérlegkészítés időpontját a 2014. üzleti évről 2015. január 6-i nappal határozta meg.**

Az MKB Bank Zrt. beszámolási kötelezettsége teljesítése érdekében könyvvezetésében a tevékenysége során előforduló, a vagyoni, pénzügyi, jövedelmi helyzetére kiható gazdasági eseményekről a törvényekben és más rendelkezésekben előírt szabályok szerinti folyamatos nyilvántartást vezetett.

Az MKB Bank Zrt. az üzleti év során a Magyar Nemzeti Bank részére készített évközi jelentések alátámasztása céljából, valamint, az MKB Bank Zrt. vezetősége részére készített évközi jelentések miatt eszköz és forrás számláit, valamint költség - és eredményszámláit havonta lezárta, azok egyenlegét megállapította, főkönyvi kivonatot, valamint az időszak lezárása után mérleget, valamint a 0. Nyilvántartási számlák számlaosztályban kimutatott mérlegen kívüli tételekről összesítést készített.

A mérleg fordulónapja és a mérlegkészítés időpontja között az üzleti évre vonatkozóan minden eredményre ható gazdasági eseményt a könyveiben rögzített.

Az MKB Bank Zrt. elkészítette a Számviteli törvény, a Hitelintézeti törvény, illetve az ahhoz kapcsolódó rendeletek által előírt és a számviteli politika keretében tartozó belső szabályzatokat, számviteli, könyvvezetési előírásokat.

Az MKB Bank Zrt. a Számviteli törvény előírásain alapuló egységes számlakeret rendszerbe illeszkedő számlarendje, a hitelintézeti kormányrendelet által előírt tagoláshoz alkalmazkodva biztosította az MKB Bank Zrt. mérlegének, eredménykimutatásának, kiegészítő mellékletének és üzleti jelentésének információ igényét.

A valós értékelés alá tartozó pénzügyi eszközöknek és a pénzügyi kötelezettségeknek a bekerülésük napján végrehajtott besorolási kategóriánkénti elkülönítését, az analitikus nyilvántartás részletezettsége biztosította.

**Az MKB Bank Zrt. éves beszámolóját a Deloitte Könyvvizsgáló és Tanácsadó Kft könyvvizsgáló cég auditálta.**

A könyvviteli szolgáltatás körébe tartozó feladatok irányításáért felelős személy:

Rádi János igazgató  
Regisztrációs száma: 168198  
Születési helye, ideje: Gödöllő, 1970. 03. 31.  
Lakhelye: Budapest

**Az éves beszámolóra vonatkozó általános szabályok**

A mérlegben és az eredménykimutatásban minden tételnél fel kell tüntetni az előző üzleti év megfelelő adatát, és ha az adatok nem hasonlíthatók össze, akkor ezt a kiegészítő mellékletben indokolni kell. Amennyiben az ellenőrzés, az önellenőrzés az előző év(ek) éves beszámolójában feltárt jelentős összegű hibát(kat) állapított meg, akkor az előző év(ek)re vonatkozó - a mérlegkészítés napjáig megismert és nem vitatott, nem fellebbezett, jogerőssé vált megállapítások miatti - módosításokat a mérleg és eredménykimutatás minden tételénél az előző év adatai mellett be kell mutatni, azok nem képezik részét az eredménykimutatás tárgyevi adatainak. Ez esetben a mérlegben is, az eredménykimutatásban is külön-külön oszlopban szerepelnek az előző évi adatok, a lezárt év(ek)re vonatkozó módosítások, valamint a tárgyevi adatok.

Minden esetben jelentős összegű a hiba, ha a hiba feltárásának évében az ellenőrzések során - ugyanazon évet érintően - megállapított hibák, hibahatások eredményt, saját tőkét növelő/csökkentő együttes /előjeltől független/ összege meghaladja az ellenőrzött üzleti év

- mérleg főösszegének 2%-át, illetve
- ha a mérleg főösszeg 2%-a nem haladja meg az 1 millió Forintot, akkor az 1 millió Ft-ot.



### **Az értékelés általános szabályai**

Az értékelésnél a vállalkozás folytatásának elvéből kell kiindulni, ha ennek az elvnek az érvényesülését eltérő rendelkezés nem akadályozza, illetve a vállalkozás folytatásának ellentmondó tényező, körülmény nem áll fenn.

Az előző üzleti év mérlegkészítésénél alkalmazott értékelési elvek csak akkor változtathatók meg, ha a változást előidéző tényezők tartósan - legalább egy éven túl - jelentkeznek, és emiatt a változás állandónak, tartósnak minősül. Ez esetben, a változást előidéző tényezőket, és számszerűsített hatásukat a kiegészítő mellékletben részletezni kell.

Az eszközöket és a kötelezettségeket leltározással, egyeztetéssel ellenőrizni, és egyedenként értékelni kell. A mérlegtételek körültekintően elvégzett értékelése során figyelembe kell venni minden olyan értékcsökkenést, értékvesztést, amely a mérleg fordulónapján meglévő eszközöket érinti, a mérlegkészítés időpontjáig ismertté vált.

### **Eszköz-realizációs stratégia**

Az eszköz portfólió elemeinél az eszköz-realizációs stratégia alapján kerültek a várható megtérülések meghatározásra. A Bank az eszköz-realizációs stratégia keretében hosszú távú időszakra is tart eszközöket annak érdekében, hogy maximalizálja az ezen eszközökből várható megtérülést. Jelenleg az eszköz-realizációs stratégia a Speciális Hitelezési Terület ("SHT") eszköz portfólió elemeinél felülvizsgálat alatt áll, és ennek keretében bizonyos eszközökre elszámolt értékvesztések módosításra kerültek az éves beszámolóban.

### **A mérlegben szereplő eszközök és források értékelése**

Az MKB Bank Zrt. a mérlegtételek értékelésekor a SZT 54-56. § és 60. §-át, a hitelintézeti kormányrendelet 9. §. paragrafusában foglalt sajátosságok figyelembevételével alkalmazta.

Az MKB Bank Zrt. 2007. évben a pénzügyi instrumentumok meghatározott körére vonatkozóan áttért a valós értéken történő értékelés szabályainak alkalmazására, fenntartva az egyéb instrumentumokra vonatkozóan a bekerülési értéken történő értékelés általános és speciális szabályait.

A valós értéken történő értékelés alkalmazásához a pénzügyi eszközök és pénzügyi kötelezettségek az előírásoknak megfelelő csoportokba kerültek besorolásra.

A fedezeti célú ügylet részét nem képező pénzügyi eszközök 4 csoportja:

- a kereskedési célú,
- értékesíthető,
- lejáratig tartott pénzügyi eszközök, valamint
- a gazdálkodó által keletkeztetett kölcsön- és más követelések.

A fedezeti célú ügylet részét nem képező pénzügyi kötelezettségek 2 csoportja:

- kereskedési célú pénzügyi kötelezettségek és
- egyéb pénzügyi kötelezettségek.

A besorolás nem érintette a vonatkozó jogszabályok egyéb előírásai szerinti csoportosítást (befektetett eszköz, forgóeszköz, rövid-, hosszúlejáratú).

A bekerülés időpontjában érvényes, illetve mérleg-fordulónapi értékelés esetén a mérleg fordulónapján érvényes

- valós értéken kell értékelni a kereskedési célú pénzügyi instrumentumokat,
- illetőleg a mérlegkészítéskor ismert valós értéken lehet értékelni az értékesíthető pénzügyi eszközöket, amennyiben valós értékük megbízható módon meghatározható.

Ez utóbbi kategóriába sorolt eszközök esetében az adott eszközre alkalmazott értékelési módszert annak bevezetését követő 2 éven belül nem lehet megváltoztatni.

Az értékesíthető kategóriába sorolt eszközök közül a likviditási célú, hitelviszonyt megtestesítő értékpapírok teljes köre, valamint a likviditási célú tulajdoni részesedést jelentő befektetések közül a határozatlan futamidejű, befektetési alap által kibocsátott befektetési jegyek kerültek valós értékelésre.

Az értékesíthető kategóriába sorolt vásárolt követelések és a likviditási célú, tulajdoni részesedést jelentő befektetések (a nyílt végű befektetési jegyek kivételével) értékelése bekerülési értéken történt.

Valós értékelést nem lehet alkalmazni a következőkre:

- a lejáratig tartott pénzügyi eszközre,
- a gazdálkodó által keletkeztetett kölcsön- és más követelésre,
- a leányvállalatban, közös vezetésű vállalkozásban, társult vállalkozásban lévő, a befektetett pénzügyi eszközök közé tartozó tulajdoni részesedést jelentő befektetésre,
- a visszavásárolt saját kibocsátású hitelviszonyt megtestesítő értékpapírra és tulajdoni részesedést jelentő befektetésre,
- az egyedi jellemzőkkel rendelkező pénzügyi instrumentumra,
- az árura vonatkozó leszállítási határidős és opciós ügyletre (nem származékos ügylet),
- a klimatikus, geológiai vagy egyéb fizikai változókhoz kapcsolódó határidős és opciós ügyletre,
- az egyéb pénzügyi kötelezettségekre,
- az olyan pénzügyi instrumentumra, amelynek valós értékét megbízható módon nem lehet megállapítani.

A fenti pénzügyi instrumentumokat a törlesztésekkel és az értékvesztéssel csökkentett, visszaírással növelt bekerülési (beszerzési) értéken, illetve a szerződés szerinti értéken kell kimutatni, a számviteli törvény általános (bekerülési érték szerinti) értékelési előírásainak figyelembevételével.

#### Minősítési, átsorolási szabályok

Nem minősíthető kereskedési célúvá vagy értékesíthetővé a gazdálkodó által keletkeztetett kölcsön- és más követelésekből a pénzügyi lízinggel kapcsolatos követelés, a biztosítási szerződésekből eredő követelés, valamint a munkavállalókkal és költségvetéssel szembeni követelés.

A besorolást és az értékelést következetesen kell alkalmazni, a pénzügyi eszközök átsorolására csak az értékeléskor kerülhet sor.

Az adott pénzügyi eszközt a tárgyévben vagy az azt követő évben történő értékesítésre, illetve beváltásra való hivatkozással nem lehet az értékesíthető pénzügyi eszközök közül átsorolni a kereskedési célú pénzügyi eszközök közé.

A lejáratig tartott pénzügyi eszközök tárgyévet követő évben esedékes törlesztő összegét nem lehet az értékelés szempontjából kereskedési célúvá vagy az értékesíthető kategóriába átsorolni. Az adott pénzügyi eszközt éven belül csak egy alkalommal lehet átsorolni.

Ha a lejáratig tartott pénzügyi eszközökből jelentős mértékű értékesítésre vagy átsorolásra került sor – és ez jelentős mértékben befolyásolta az eszköz piaci értékét, valamint az MKB fizetőképességét - akkor az átsorolt eszközzel azonos jogokat megtestesítő, állományban maradó eszközöket kereskedési célúvá vagy értékesíthetővé kell átsorolni – kivéve, ha rendkívüli körülmények indokolták az értékesítést vagy az átsorolást.

A megmaradt állományt és az ugyanilyen pénzügyi eszköz későbbi beszerzését 2 évig nem lehet a lejáratig tartott eszközök közé sorolni.

MKB Bank Zrt.-nél jelentős mérték: a portfólió 10% -át meghaladó értékesítés vagy átsorolás.

A kereskedési célú pénzügyi eszközöket nem lehet átsorolni más kategóriába, kivéve, ha a rendkívüli körülmények miatt azok tartásának szándéka megváltozott.

Valamely pénzügyi eszköz átsorolásakor – a bekerülés (beszerzés) időpontjában meglévő állapotra kell visszarendezni az eszközhöz kapcsolódó elszámolásokat, ezzel egyidejűleg el kell számolni az átsorolás utáni besorolásnak megfelelő indokolt értékeléseket.

A valós értéken történő értékelés alá vont pénzügyi instrumentumok értékelését az MKB Bank Zrt. **havonta hajtja végre**. Az értékeléshez szükséges adatok az Adattárházból állnak elő.

A havi értékelésre a **mérleg fordulónapjára vonatkozó** értékelési szabályokat kell megfelelően alkalmazni azzal, hogy a tárgyévben elszámolt értékelési különbözet tárgyévi ellentétes irányú módosítása azzal a bevétel, ráfordítás tétellel, illetve, a valós értékelés értékelési tartalékával szemben kerül elszámolásra, amellyel szemben a korábbi évközi értékelési különbözet elszámolásra került. A valós értéken történő értékelés alá vont értékesíthető pénzügyi eszközök évközi értékvesztésének és értékvesztés visszairásának elszámolása esetében a valós érték értékelés időpontjában érvényes értékét kell alapul venni, annak tartós alakulását nem kell vizsgálni.

A kereskedési célú pénzügyi eszközöknél az értékelési különbözet mutatja az eszköz valós értékének a bekerülési érték fölé növekedését, vagy a bekerülési érték alá csökkenését. A pozitív vagy negatív jellegű értékelési különbözet a törlesztésekkel csökkentett bekerülési értékkel együtt mutatja a kereskedési célú pénzügyi eszköz könyv szerinti értékét.

Az értékesíthető pénzügyi eszközöknél az értékelési különbözet a bekerülési értéket meghaladó valós értéket mutatja, csak pozitív jellegű lehet, nem része az eszköz könyv szerinti értékének.

MKB Bank Zrt. a mérleg fordulónapján meglévő, valós értékelés alá nem vont befektetett eszközöket, forgóeszközöket bekerülési értéken értékelt, melyet a mérlegkészítés időpontjáig ismertté vált körülmények értékelés alapján

- csökkentett a terv szerinti és terven felüli értékcsökkenés, valamint az elszámolt értékvesztés
- növelt a már korábban elszámolt terven felüli értékcsökkenés, illetve értékvesztés visszairása, maximum a bekerülési értékig (immateriális jószág, tárgyi eszköz esetében terv szerinti értékcsökkenés figyelembevételével meghatározott nettó értékig).

Mérlegben az eszközök bekerülési értéken, vagy annál alacsonyabb értéken szerepelhetnek.

#### Terv szerinti és terven felüli értékcsökkenés

Az immateriális javaknak és a tárgyi eszközöknek a hasznos élettartam végén várható maradványértékkel csökkentett bekerülési értékét azokra az évekre kell felosztani, amelyekben ezeket az eszközöket előreláthatóan használni fogják. A terv szerinti értékcsökkenés elszámolását az eszközök üzembe helyezésétől kell alkalmazni mindaddig, amíg azokat rendeltetésüknek megfelelően használják.

Az MKB Bank Zrt. az immateriális javak és a tárgyi eszközök tekintetében általánosan nulla összegű maradványértéket állapított meg, melytől eltérő eseteket az Eszközök és források értékelési szabályzata tartalmazza. A beszerzési ár részét képezi az előzetesen felszámított általános forgalmi adó.

Az MKB Bank Zrt. által alkalmazott terv szerinti értékcsökkenési leírási módszerek:

- lineáris módszer, ha a hasznos élettartam éveire évenként azonos összegű értékcsökkenés kerül megállapításra,
- abszolút összegű értékcsökkenés elszámolás módszerét alkalmazza az 50.000 Ft beszerzési ár alatti eszközök esetében.

Nem számolható el terv szerinti értékcsökkenés olyan eszköznél, amely értékéből a használat során sem veszít, illetve melynek értéke évről évre nő, illetőleg a tervezett maradványértéket elért eszköznél.

Az MKB Bank Zrt. terven felüli értékcsökkenést abban az esetben számol el, ha

- a könyv szerinti érték tartósan és 20%-kal vagy 100 millió forint értékben meghaladja a piaci értéket,
- az eszköz rendeltetészerűen nem használható, megsemmisült, vagy hiányzik.

A piaci érték alapján meghatározott terven felüli értékcsökkenést az MKB Bank Zrt. megszünteti, amennyiben elszámolásának okai már nem vagy csak részben állnak fenn, az eszközt a piaci értékére (legfeljebb a terv szerinti értékcsökkenés figyelembevételével meghatározott nettó értékére) visszaértékeli.

Amennyiben a terven felüli értékcsökkenés elszámolása, illetve visszaírása a terv szerinti értékcsökkenés újbóli megállapítását eredményezi, azt az MKB Bank Zrt. éves beszámolójának kiegészítő mellékletében indokolja.

#### Értékvesztés és visszaírása

Az MKB Bank Zrt. a követelések, értékpapírok, a részesedések, valamint a készletek vonatkozásában az óvatosság számviteli alapelvnek megfelelően az előre látható kockázatokat és feltételezhető veszteségeket az értékvesztés elszámolásával veszi figyelembe.

A valódiság elvének megfelelően a korábban elszámolt értékvesztést visszaírja, amennyiben az eszköz piaci értéke jelentősen és tartósan meghaladja a korábban értékvesztéssel csökkentett bekerülési értéket.

Értékvesztést és annak visszaírását devizában denominált eszközök, illetve forintban denominált, de devizaként viselkedő eszközök esetén devizában is nyilvántartja.

#### Céltartalék képzés

A céltartalék képzésre vonatkozó értékelési szabályok kialakítása a hitelintézeti kormányrendelet illetve az MKB Bank Zrt. Provízióképzési és ügyletminősítési politikája alapján történt.

Az MKB Bank Zrt. a megképzett céltartalékot devizában denominált eszközök, illetve forintban denominált, de devizaként viselkedő eszközök esetén devizában is nyilvántartja.

A 2014. üzleti évtől kezdődően általános kockázati céltartalék nem képezhető. A korábban megképzett állomány a követelések, értékpapírok és készletek könyvekből való kivezetésekor, illetve a mérlegben kívüli tételek megszűnésekor keletkező veszteség összegére fokozatosan került felhasználásra.

Az MKB Bank Zrt. év végén az adózás előtti eredmény terhére azon kötelezettségek fedezetére képez céltartalékot, melyek fennállása a mérleg fordulónapon valószínű vagy bizonyos, de összegük vagy esedékességük időpontja még bizonytalan, és a fedezet más módon nem biztosított, illetőleg a mérleg fordulónapon fennálló kötelezettségek, illetve várható költségek csak a mérleg fordulónap és a mérlegkészítés időpontja között váltak ismertté.

#### Értékhelyesbítés

Az MKB Bank Zrt. jelenleg értékhelyesbítést nem alkalmaz.

### Deviza eszközök és deviza források értékelése

Az MKB Bank Zrt. deviza eszközeit és deviza forrásait (így a deviza-, valutakészleteket, a külföldi pénzürtékre szóló követeléseket és kötelezettségeket, a devizás állampapírokat, hitelviszonyt megtestesítő értékpapírokat, részvényeket és részesedéseket, aktív és passzív időbeli elhatárolásokat, valamint az MKB által devizában kibocsátott értékpapírokat) annak bekerülésekor, keletkezésekor - az ügylet jellegétől függően - a saját maga által jegyzett, illetve meghirdetett és érvényesített árfolyamon veszi fel könyveibe.

Az MKB Bank Zrt. a jogszabályi előírásokat figyelembe véve a deviza-, illetve valutakészletek, valamint a külföldi pénzürtékre szóló követelések és kötelezettségek értékelésekor az alábbiak szerint járt el.

Az állományokban bekövetkező változásokat naponta az MKB Bank Zrt. által közzétett devizaközép árfolyamon rögzítette, az átértékeléseket naponta az MNB által közzétett hivatalos árfolyam alapján végezte el.

Az MNB által nem jegyzett külföldi pénzürtékre szóló követeléseket és kötelezettségeket, illetve deviza- és valutakészleteket magyar napilapnak a világ valutáira vonatkozó tájékoztatójában közzétett, az év utolsó napján érvényes középárfolyamon, ennek hiányában az MKB Bank Zrt. által a legutolsó hónapban alkalmazott átlagos középárfolyamon értékelte.

Az MKB Bank Zrt. deviza eszközeit és deviza kötelezettségeit érintő árfolyamváltozásokból eredő különbözetnek e devizák forgalmában realizált eredményét az egyéb pénzügyi szolgáltatások bevételei, illetve ráfordításai között volt köteles elszámolni.

A fedezeti ügylettel fedezett, kapcsolt vállalkozásnak minősülő külföldi gazdálkodó szervezetben lévő tulajdoni részesedést jelentő, nem kereskedési célra tartott befektetés, valamint ezen gazdálkodó szervezettel szemben fennálló hosszú lejáratú követelés és kötelezettség évközi és év végi átértékelésének devizaárfolyam-különbözetét a valós értékelés értékelési tartalékában számolta el, az nem képezte részét az összevont átértékelési különbözetnek.

### Készletek nyilvántartása

A vásárolt készletek és a forgatási céllal beszerzett értékpapírok készletnyilvántartása a FIFO módszer szerint történt.

### Aktív időbeli elhatárolások

Az MKB Bank Zrt. az aktív időbeli elhatárolások között mutatja ki az olyan bevételeket, amelyek pénzügyi rendezése csak a következő évben történik meg, de az üzleti évet illetik meg, és az olyan ráfordításokat, amelyek ugyan az üzleti évben merültek fel, de a következő évek hozamai érdekében.

### Passzív időbeli elhatárolások

Az MKB Bank Zrt. a passzív időbeli elhatárolások között mutatja ki az olyan bevételeket, amelyek az üzleti évben keletkeztek, de a következő év(ek)et illetik meg, és az olyan ráfordításokat, melyek a következő üzleti években keletkeznek, de a tárgyévi hozamok érdekében merültek fel.

### Költségek

Az MKB Bank Zrt. a költségeket elsődlegesen az 5-ös számlaosztályban a számlázott összegben, a le nem vonható általános forgalmi adót is magában foglaló értéken mutatja ki.

### Nyilvántartási számlák

A Nyilvántartási számlaosztály azokat a számlákat tartalmazza, melyeken kimutatott tételek az adott üzleti év mérleg szerinti eredményét, a mérlegfordulónapi saját tőke összegét közvetlenül nem befolyásolják, valamint melyeket mérlegen kívüli tételként a jogszabályok előírásai szerint be kell mutatni.

Ebbe a körbe tartoznak többek között a függő követelések / kötelezettségek, a biztos (jövőbeni) kötelezettségek / követelések, értékpapírok névértéken, vásárolt követelések adóstól szerződés szerint járó összegei, bérelt eszközök, stb.

### Leltározási és számbavételi szabályok

Az MKB Bank Zrt. könyveinek év végi zárásához, a beszámoló elkészítéséhez valóságos, bizonyítható, dokumentált leltárt készít a mérleg fordulónapján meglévő eszközeiről és forrásairól. A leltározási tevékenység egységes irányelvek szerinti végrehajtását a Leltározási Szabályzat biztosítja. Az eszközök és források csoportonkénti jellemzőinek megfelelő analitikákat év közben folyamatosan vezet és év végén leltározási ütemtervvel irányított teljes körű leltárt készít.

### Az összevont (konszolidált) éves beszámoló

MKB Bank Zrt. az összevont (konszolidált) beszámolót az MKB Csoportba tartozó kapcsolt vállalkozások beszámolóit összefoglalásával készítette.

Az összevont (konszolidált) éves beszámoló megtekinthető:

Az MKB Bank Zrt. székházában, az 1056 Budapest, V. ker. Váci u. 38. szám alatt.

## 2. Mérleg

S.sz.	Megnevezés	2013.12.31	2014.12.31
	<b>E S Z K Ö Z Ö K</b>		
1.	Pénzeszközök	59 540	59 834
2.	Állampapírok	355 277	304 463
3.	Hítelintézetekkel szembeni követelések	100 593	291 274
4.	Ügyfelekkel szembeni követelések	1 265 725	1 152 006
5.	Hitelviszonyt megtestesítő értékpapírok beleértve a rögzített kamatozásúakat is	11 072	11 378
6.	Részvények és más változó hozamú értékpapírok	228	397
7.	Részvények részesedések befektetési célra	215	216
8.	Részvények részesedések kapcsolt vállalkozásban	60 362	48 201
9.	Immateriális javak	7 431	5 901
10.	Tárgyi eszközök	2 870	2 775
11.	Saját részvények	0	0
12.	Egyéb eszközök	20 266	46 326
13.	Aktív időbeli elhatárolások	11 407	10 343
	<b>ESZKÖZÖK ÖSSZESEN:</b>	<b>1 894 986</b>	<b>1 933 114</b>
	<b>F O R R Á S O K</b>		
1.	Hítelintézetekkel szembeni kötelezettségek	275 654	205 315
2.	Ügyfelekkel szembeni kötelezettségek	1 169 309	1 287 077
3.	Kibocsátott értékpapír miatt fennálló kötelezettség	195 095	158 640
4.	Egyéb kötelezettségek	25 544	46 871
5.	Passzív időbeli elhatárolások	11 964	10 676
6.	Céltartalékok	14 835	39 283
7.	Hátrasorolt kötelezettségek	50 475	0
8.	Jegyzett tőke	145 250	225 490
9.	Tartalékok	13 150	3 043
10.	Mérleg szerinti eredmény	-6 290	-43 281
	<b>FORRÁSOK ÖSSZESEN:</b>	<b>1 894 986</b>	<b>1 933 114</b>
	Ebből: -SAJÁT TŐKE	152 110	185 252



### 3. Eredménykimutatás

S.sz.	Megnevezés	2013	2014
1.	Kapott kamatok és kamatjellegű bevételek	88 243	64 097
2.	Fizetett kamatok és kamatjellegű ráfordítások	56 434	28 562
	<b>KAMATKÜLÖNBÖZET</b>	<b>31 809</b>	<b>35 535</b>
3.	Bevételek értékpapírokból	667	119
4.	Kapott (járó) jutalék- és díjbevételek	30 616	30 122
5.	Fizetett (fizetendő) jutalék- és díjráfordítások	7 667	6 244
6.	Pénzügyi műveletek nettó eredménye	18 556	28 105
7.	Egyéb bevételek üzleti tevékenységből	41 201	25 588
8.	Általános igazgatási költségek	43 192	40 915
9.	Értécsökkenési leírás	2 630	2 567
10.	Egyéb ráfordítások üzleti tevékenységből	96 073	61 655
11.	Értékvesztés követelések után és kockázati céltartalékképzés a függő és biztos (jövőbeni) kötelezettségekre	115 272	119 663
12.	Értékvesztés visszafirása követelések után és kockázati céltartalék felhasználása a függő és biztos (jövőbeni) kötelezettségekre	51 378	49 177
12/A	Általános kockázati céltartalék képzés és felhasználás különbözete	143	1 136
13.	Értékvesztés a befektetési célú hitelviszonyt megtestesítő értékpapírok, kapcsolt és egyéb részesedési viszonyban lévő vállalkozásban való részvények, részesedések után	33 476	34 463
14.	Értékvesztés visszafirása a befektetési célú hitelviszonyt megtestesítő értékpapírok, kapcsolt- és egyéb részesedési viszonyban lévő vállalkozásban való részvények, részesedések után	2 404	279
15.	Szokásos (üzleti) tevékenység eredménye	-121 536	-95 446
16.	Rendkívüli bevételek	134 191	90 998
17.	Rendkívüli ráfordítások	18 689	38 712
18.	Rendkívüli eredmény	115 502	52 286
19.	Adózás előtti eredmény	-6 034	-43 160
20.	Adófizetési kötelezettség	256	121
21.	Adózott eredmény	-6 290	-43 281
22.	Általános tartalékképzés, felhasználás (±)	0	0
23.	Eredménytartalék igénybevétele osztalékra, részesedésre	0	0
24.	Jóváhagyott osztalék, részesedés	0	0
25.	Mérleg szerinti eredmény	-6 290	-43 281

#### 4. Nem konszolidált Cash-Flow kimutatás

S.sz.	Megnevezés	2013.	2014.
1	- Kamatbevételek	88 243	64 097
2	+ Egyéb pénzügyi szolgáltatás bevételei (értékpapír értékvesztés visszaírása és követelés pozitív értékelési különbözete kivételével)	41 254	36 621
3	+ Egyéb bevételek (célartalék-felhasználás és célartaléktöbblet visszavezetésének és készlet értékvesztés, valamint terven felüli leírás visszaírásának kivételével)	38 165	23 929
4	+ Befektetési szolgáltatások bevételei (értékpapír értékvesztés visszaírás, illetve pozitív értékelési különbözet kivételével)	22 592	33 993
5	+ Nem pénzügyi és befektetési szolgáltatás bevételei	3 011	2 218
6	+ Osztalék bevétel	667	119
7	+ Rendkívüli bevétel	134 191	6 545
8	- Kamatráfordítások	56 434	28 562
9	- Egyéb pénzügyi szolgáltatás ráfordításai (értékpapír értékvesztése és követelés negatív értékelési különbözete kivételével)	8 153	6 470
10	- Egyéb ráfordítások (célartalékképzés és készlet értékvesztés, valamint terven felüli leírás kivételével)	92 998	59 346
11	- Befektetési szolgáltatások ráfordításai (értékpapír értékvesztése, illetve negatív értékelési különbözet kivételével)	14 117	15 332
12	- Nem pénzügyi és befektetési szolgáltatás ráfordításai	2 500	1 643
13	- Általános igazgatási költségek	43 192	40 915
14	- Rendkívüli ráfordítások (ide nem értve a tárgyévi társasági adó fizetési kötelezettség összegét)	18 689	2 007
15	- Tárgyévi társasági adó fizetési kötelezettség	256	121
16	- Kifizetett osztalék	0	0
17	- <b>MŰKÖDÉSI PÉNZÁRAMLÁS (01-16 sorok)</b>	<b>91 784</b>	<b>13 126</b>
18	± Kötelezettség állományváltozása (ha növekedés +, ha csökkenés -)	-442 010	47 643
19	± Követelés állományváltozása (ha növekedés -, ha csökkenés +)	95 019	-198 418
20	± Készlet állományváltozása (ha növekedés -, ha csökkenés +)	11	-30
21	± Forgóeszközök között kimutatott értékpapírok állományváltozása (ha növekedés -, ha csökkenés +)	201 348	46 740
22	± Befektetett eszközök között kimutatott értékpapírok állományváltozása (ha növekedés -, ha csökkenés +)	40 560	12 160
23	± Beruházások (beleértve az előleget is) állományának változása (ha növekedés -, ha csökkenés +)	-3	3
24	± Immateriális javak állományának változása (ha növekedés -, ha csökkenés +)	-1 247	-548
25	± Tárgyi eszközök (a beruházások és a beruházási előlegek kivételével) állományváltozása (ha növekedés -, ha csökkenés +)	-247	-397
26	± Aktív időbeli elhatárolások állományváltozása (ha növekedés -, ha csökkenés +)	1 883	1 064
27	± Passzív időbeli elhatárolások állományváltozása (ha növekedés +, ha csökkenés -)	-7 606	-1 288
28	+ Részvénykibocsátás az eladási árfolyamon	36 314	80 240
29	+ Jogszabály alapján véglegesen kapott pénzeszközök	125	0
30	- Jogszabály alapján véglegesen átadott pénzeszközök	0	0
31	- Bevont saját részvény, vagyonjegy névértéke	0	0
	- <b>NETTÓ PÉNZÁRAMLÁS (17-31 sorok)</b>	<b>15 931</b>	<b>295</b>
	- ebből: készpénz (forint- és valutapénztár, csekkek) állományváltozása	-1 226	3 608
	- számlapénz (az MNB-nél elhelyezett, forintban és devizában vezetett pénzforgalmi számla, és éven belüli lejáratú betétszámlák, valamint a külön jogszabály alapján más hitelintézetnél forintban vezetett pénzforgalmi betétszámla) állományváltozása	17 157	-3 313

## 5. Mérlegszerkezet

### Eszköz-forrás csoportok

Megnevezés	2013.12.31		2014.12.31	
	M Ft	Mérleg- főösszeg %- ában	M Ft	Mérleg- főösszeg %- ában
Ügyfelekkel szembeni követelések	1 265 725	66,8	1 152 006	59,6
Ügyfelekkel szembeni kötelezettségek	1 169 309	61,7	1 287 077	66,6
Hitelintézetekkel szembeni követelések	100 593	5,3	291 274	15,1
Hitelintézetek felé tartozások	275 654	14,5	205 315	10,6
Értékpapírok és pénzeszközök	426 332	22,5	376 288	19,5
Értékpapírba foglalt források	195 095	10,3	158 640	8,2
Egyéb követelések és aktív időbeli elhatárolások	31 673	1,7	56 669	2,9
Egyéb tartozások és passzív időbeli elhatárolások	87 983	4,6	57 547	3,0
Saját eszközök és tartós befektetések	70 663	3,7	56 877	2,9
Saját tőke és céltartalékok	166 945	8,8	224 535	11,6
<b>Mérlegfőösszeg</b>	<b>1 894 986</b>	<b>100,0</b>	<b>1 933 114</b>	<b>100,0</b>

A tárgyév végére az MKB Bank mérlegfőösszege 1933,1 milliárd Ft-ra növekedett, úgy, hogy a mérlegfőösszeg összetételében az ügyfélállományok súlya továbbra is kiemelkedő maradt.

2014. év folyamán az ügyfelekkel szembeni követelések mérlegfőösszeghez viszonyított aránya csökkent, ugyanakkor az ügyfelekkel szembeni kötelezettségek aránya növekedett. A bankközi kihelyezések 15,1%-os aránya az előző évhez képest növekedést mutat.

Az időszak végén a bankközi források 205,3 milliárd Ft-ot tettek ki, ami az elmúlt 12 hónapban 25,5%-os csökkenést jelentett (2013: 275,7 milliárd Ft).

2014. év folyamán az értékpapír követelések állománya 50,0 milliárd Ft értékben csökkent, míg az értékpapír formájában bevont finanszírozás 36,5 milliárd Ft-tal csökkent, így 2014. év végén összesen 158,7 milliárd Ft-ot (2013: 195,1 milliárd Ft) tett ki.

## 6. Lejárat szerkezet

Megnevezés	2013.12.31	%	2014.12.31	%	Változás összege
<b>ESZKÖZÖK</b>					
Pénzeszközök	59 540	3,2%	59 834	3,1%	294
Éven belüli követelések	600 872	31,7%	766 419	39,6%	165 547
Értékpapírok forgatási célra	366 577	19,3%	316 238	16,4%	-50 339
Készletek	175	0,0%	208	0,0%	33
Aktív időbeli elhatárolások	11 407	0,6%	10 343	0,5%	-1 064
<b>Éven belüli összesen</b>	<b>1 038 571</b>	<b>54,8%</b>	<b>1 153 042</b>	<b>59,6%</b>	<b>114 471</b>
Éven túli követelések	785 537	41,4%	722 979	37,4%	-62 558
Értékpapírok befektetési célra	0	0,0%	0	0,0%	0
Tartós befektetések	60 577	3,2%	48 417	2,5%	-12 160
Immateriális javak	7 431	0,4%	5 901	0,3%	-1 530
Tárgyi eszközök	2 870	0,2%	2 775	0,2%	-95
<b>Éven túli összesen</b>	<b>856 415</b>	<b>45,2%</b>	<b>780 072</b>	<b>40,4%</b>	<b>-76 343</b>
<b>ESZKÖZÖK ÖSSZESEN:</b>	<b>1 894 986</b>	<b>100,0%</b>	<b>1 933 114</b>	<b>100,0%</b>	<b>38 128</b>

## F O R R Á S O K

Éven belüli kötelezettségek	1 223 328	64,6%	1 245 971	64,5%	22 643
Értékpapír miatti köt. éven belül	87 210	4,6%	75 873	3,9%	-11 337
Céltartalékok	14 835	0,8%	39 283	2,0%	24 448
Passzív időbeli elhatárolások	11 964	0,6%	10 676	0,6%	-1 288
<b>Éven belüli összesen</b>	<b>1 337 337</b>	<b>70,6%</b>	<b>1 371 803</b>	<b>71,0%</b>	<b>34 466</b>
Éven túli kötelezettségek	297 654	15,7%	293 292	15,1%	-4 362
Értékpapír miatti köt. éven túl	107 885	5,7%	82 767	4,3%	-25 118
Saját tőke	152 110	8,0%	185 252	9,6%	33 142
<b>Éven túli összesen</b>	<b>557 649</b>	<b>29,4%</b>	<b>561 311</b>	<b>29,0%</b>	<b>3 662</b>
<b>FORRÁSOK ÖSSZESEN:</b>	<b>1 894 986</b>	<b>100,0%</b>	<b>1 933 114</b>	<b>100,0%</b>	<b>38 128</b>

Ez a lejárat bontás nem a forintosítás hatásának figyelembevétele miatti lejárat bontást tartalmazza, hanem a szerződéses cash-flow-k lejárat szerinti kialakítva.

A 2014. év során a Bank lejárat nyitott pozíciója jelentősen csökkent, mivel az év végén a hosszú lejáratú eszközök állománya 218,8 milliárd Ft-tal haladta meg a hosszú lejáratú források és a saját tőke együttes összegét, míg 2013. végén az éven túli eszközök többlete 298,8 milliárd Ft volt. A lejárat nyitott pozíció mérlegfőösszegre vetített fajlagos értéke 11,3%-ra csökkent (2013: 15,8%).

A lejárat eszközstruktúrában a rövid lejáratú eszközök növekedése (114,5 milliárd Ft) figyelhető meg. Az éven belüli eszközök növekedésének indukáló tényezője az éven belüli követelések állománynövekedése volt (165,5 milliárd Ft). Ezzel ellentétesen hatott a forgatási célú állampapírok 50,3 Mrd Ft-os állománycsökkenése. Az éven túli eszközállomány 76,3 milliárd Ft-tal csökkent.

A 2014. év végére az éven belüli kötelezettségek állománya 22,6 milliárd Ft-tal nőtt, mialatt az éven belül lejáró értékpapírokból eredő kötelezettség 11,3 milliárd Ft-tal csökkent. Ezzel egyidejűleg az éven túli források növekedésének fő tényezője a saját tőke 33,1 milliárd Ft-os növekedése és az értékpapírokhoz kapcsolódó kötelezettségek 25,1 milliárd Ft-os csökkenése volt.

A likvid eszközök aránya a 2013. évi 22,5%-ról 19,5%-ra csökkent elsősorban a mérlegfőösszeg növekedése miatt.

## 7. Valós értékelés, származékos ügyletek

Az MKB Bank Zrt. 2007. január 1-jével kezdődő üzleti évtől a pénzügyi instrumentumok meghatározott körére vonatkozóan áttért a valós értéken történő értékelés szabályainak alkalmazására, fenntartva az egyéb instrumentumokra vonatkozóan a bekerülési értéken történő értékelés általános szabályait.

Az értékelés módját, az értékeléshez használt modelleket, az értékelés input adatainak származtatását a 47/2014. üzleti és kockázati működési szabályzat a Treasury pénzügyi termékek értékelési eljárásáról tartalmazza.

Az ügyletek értékelésének rövid bemutatása:

Az értékpapírok közé sorolt instrumentumok valós értékei jegyzett piaci árakon alapulnak, ha azok rendelkezésre állnak. Ha nem állnak rendelkezésre jegyzett piaci árak, a valós értéket hasonló értékpapírok jegyzett piaci árainak használatával, valamint hozamgörbék, és felárak alkalmazására épülő modellek segítségével becsüli a Bank.

A kötvény pozíciók értékeléséhez elsődlegesen piaci árak kerülnek felhasználásra. A piaci árak a tőzsdei, valamint az OTC árfolyam-jegyzésekből alakulnak ki, Reuters illetve Bloomberg adatok alapján.

Azon kötvények esetében, ahol nem megfelelő vagy egyáltalán nincsen piaci árjegyzés, ott belső modell alapján kerül az átértékeléshez használt ár meghatározásra. A belső modell a kötvény jövőbeli pénzáramlásai jelenértékének összegének meghatározására alapul. A jelenérték számításához használt hozamgörbe függ a kötvény típusától és kibocsátójától egyaránt.

Azon magyar államkötvények esetében, melyeknek nincs másodlagos piaca, a magyar államkötvényekből épített forint hozamgörbe alapján értékelődnek.

Vállalati kötvények esetén, ahol nincs megfelelő piaci árjegyzés, a kötvény devizájához tartozó swap hozamgörbe és a kibocsátótól függő rendszeresen felülvizsgált hozamfelár alapján kerül a kötvény kiértékelésre.

A tőzsdén forgalmazott származékos termékek valós értékét jegyzett piaci árfolyamok alapján állapítjuk meg. A tőzsdén kívül forgalmazott származékos termékek valós értékének meghatározása értékelési technikák, köztük diszkontált cash-flow modellek és opcióárazási modellek alkalmazásával történik.

Kamatswap ügylet valós értéke a hátralevő futamidőre számolt ellenkező előjelű pénzáramok jelenértékének összege. A nettó jelenérték (NPV) swap hozamgörbe felhasználásával kerül számításra. A jövőbeni cash flow lejáratokhoz tartozó diszkontfaktorok meghatározása a számítás napján érvényes diszkontgörbéből exponenciális interpolációval történik.

Cross currency swap ügylet esetén, azaz több devizát tartalmazó ügyleteknél a determinisztikus, vagy swap görbével generált pénzáramlások diszkontálásához a piaci konvencióval összhangban nem megfelelő a swap görbék használata. Ennek oka, hogy a piac a devizacserék esetén valamelyik devizára magasabb kockázati prémiumot áraz be, ami a credit basis swap (CBS) spreadekben – azaz a kockázati felárakban – mutatkozik meg. Ilyen esetben CBS-spreaddel eltolt hozamgörbét kell használni.

Deviza forward ügyletek nettó jelenértékét egy éven belül a pénzpiaci jegyzések, egy éven túl a kamatswap jegyzések hozamgörbéi alapján számítjuk.

A deviza swap ügylet tulajdonképpen egy spot ügylet és egy forward ügylet kombinációja, ezért a deviza swap ügyletek értékelése is a forward ügyletek szerint történik.

Devizaopció eredménye a piaci érték és a múltbeli cash-flow (fizetett vagy kapott prémium) egyenlege. A piaci értéket különböző elméleti modellekkel határozzák meg (pl. a Plain vanilla call/put opciók esetében a Garman & Kohlhagen modellel).

A részvény/index opció eredményét a devizaopcióval analóg módon kell kiszámítani.

A cap/floor megállapodás OTC kamatláb opciók sorozataként fogható fel, elméleti ára az összetevők (caplet/floorlet) elméleti árának összegzésével kapható. Az értékelést a Black & Scholes modell alapján végzi a Bank.

Részvény/index futures ügyletek esetében a futures részvény pozíciók értékeléséhez tőzsdei árak kerülnek felhasználásra. A piaci árak a magyar tőzsdei futures-ek esetében a tőzsdei záróárak, egyébként a lementés időpontjában érvényes tőzsdei árfolyamból alakulnak ki, a Reuters illetve Bloomberg adatok alapján.

### Pénzügyi instrumentumok csoportjai és a tárgyévben elszámolt valós értékelési különbözet:

#### a) Kereskedési célú értékpapírok

Mérleg sorszám	Megnevezés	Értékelési különbözet 2013. 12. 31.	Értékelési különbözet 2014. 12. 31.
5	Állampapírok	-10	1
5	Diszkont papírok	-2	1
53	Hitelviszonyt megtestesítő értékpapírok	113	2
61	Részvény	-11	-44
<b>Összesen</b>		<b>90</b>	<b>-40</b>

#### b) Értékesíthető értékpapírok

(értékelés valós érték értékelési tartalékával szemben (saját tőke))

Mérleg sorszám	Megnevezés	Értékelési különbözet 2013. 12. 31.	Értékelési különbözet 2014. 12. 31.
5	Állampapírok	5 085	1 476
5	Diszkont értékpapírok	55	3
53	Hitelviszonyt megtestesítő értékpapírok	175	20
53	Zárt végű befektetési jegyek	0	0
61	Nyílt végű befektetési jegyek	0	0
<b>Összesen</b>		<b>5 315</b>	<b>1 499</b>

**c) Kereskedési célú származékos ügyletek**

	2013 Valós érték (pozitív) M:95	2013 Valós érték (negatív) M:177	2014 Valós érték (pozitív) M:95	2014 Valós érték (negatív) M:177	Értékelési különbség változás (2014-2013)
IRS	11 835	-9 815	17 149	-14 655	474
CIRS	633	-2 827	7 221	-13 316	-3 901
CAP/RAC	316	0	387	0	71
FLOOR	58	-58	0	0	0
FRA	0	0	0	0	0
FX FORWARD	288	-1 268	3 834	-2 192	2 622
FX FUTURES	184	-292	990	-404	694
FX SWAP	1 649	-574	6 287	-2 985	2 227
FX OPCIO	308	-141	194	-88	-61
SWAPTION	0	0	0	0	0
CDS	0	-238	0	0	238
BUX/RÉSZVÉNY FUTURES	1	-2	1	-1	1
RÉSZVÉNY INDEX OPCIO	1 488	-308	1 756	-339	237
HATÁRIDŐS OTC ÉRTÉKPAPÍR	8	0	0	-1	-9
<b>Összesen</b>	<b>16 768</b>	<b>-15 523</b>	<b>37 819</b>	<b>-33 981</b>	<b>2 593</b>

**Fedezeti ügyletek:**

A korábban, EUR hitelek kamatkockázatának fedezésére kötött valós érték fedezeti ügyletek lejártak, új ügyletet nem kötöttek.

**d) Fedezeti ügyletek: valós érték**

	2013 Valós érték (negatív) M:177	2014 Valós érték (negatív) M:177	Értékelési különbség változás (2014-2013)
IRS	-18	0	18
<b>Összesen</b>	<b>-18</b>	<b>0</b>	<b>18</b>

**e) Fedezeti ügyletek: ellentételezett nyereség/veszteség**

	2013 Követelés M:40	2014 Követelés M:40	Értékelési különbség változás (2014-2013)
IRS miatt	17	0	-17
<b>Összesen</b>	<b>17</b>	<b>0</b>	<b>-17</b>



## Opciós díj miatti induláskori értékelési különbözet

### f) 2014 előtt induló ügyletek

	Valós érték (pozitív-kiadás miatt)	Valós érték (negatív-bevétel miatt)	Nettó összeg	2014-ben lejárt
FX OPCIO	118	-30	88	88
CAP	376	0	376	205
FLOOR	0	-1	-1	-1
CDS	0	-52	-52	-52
INDEX OPCIO	860	-23	837	100
<b>Összesen</b>	<b>1 354</b>	<b>-106</b>	<b>1 248</b>	<b>340</b>

### g) 2014-ben induló ügyletek

	Valós érték (pozitív-kiadás miatt)	Valós érték (negatív-bevétel miatt)	Nettó összeg	Eredmények közötti rendezés 2014
FX OPCIO	68	-43	25	-63
CAP/RAC	407	0	407	202
FLOOR	0	0	0	1
CDS	0	0	0	52
INDEX OPCIO	162	-62	100	0
<b>Összesen</b>	<b>637</b>	<b>-105</b>	<b>532</b>	<b>192</b>

Az opciós díjat pénzügyi rendezéskor értékelési különbözetként kell elszámolni, melyet az ügylet zárásakor kell megszüntetni az eredménnyel szemben.

**Valós értékelés miatt az eredményben illetve saját tőkében elszámolt összeg:**

**h) Valós értékelés miatt eredményben elszámolt**

	<b>Értékelési különbözet 2013.</b>	<b>Értékelési különbözet 2014.</b>
Kereskedési célú értékpapírok	-149	-133
Kereskedési származékos ügyletek	-635	2 401
Valós érték fed.ügyletek	2	1
<b>Összesen</b>	<b>-782</b>	<b>2 269</b>

**i) Valós értékelés miatt saját tőkében elszámolt**

	<b>Értékelési különbözet 2013.</b>	<b>Értékelési különbözet 2014.</b>
Saját tőke	5 315	1 499

**Származékos ügyletek csoportonkénti bemutatása:**

**j) FX forward ügyletek**

Alaptermék	Partner	Hátralévő futamidő*	Vett mennyiség millió HUF	Eladott mennyiség millió HUF	Valós érték
AUD/USD	ÜGYFÉL	3H	34	32	2
CHF/HUF	ÜGYFÉL	3H-1E	26	26	0
EUR/CHF	ÜGYFÉL	3H	807	803	4
EUR/HUF	ÜGYFÉL	1-5E	2 695	2 783	-22
EUR/HUF	ÜGYFÉL	3H	52 118	51 988	159
EUR/HUF	ÜGYFÉL	3H-1E	12 217	12 325	-59
EUR/RUB	ÜGYFÉL	3H	4 662	3 976	689
EUR/TRY	ÜGYFÉL	3H	2 762	2 995	-232
EUR/TRY	ÜGYFÉL	3H-1E	11 514	11 792	-262
EUR/USD	ÜGYFÉL	3H	29 896	29 930	-34
EUR/USD	ÜGYFÉL	3H-1E	4 809	4 914	-106
GBP/HUF	ÜGYFÉL	3H	807	757	51
GBP/HUF	ÜGYFÉL	3H-1E	1 655	1 612	49
RUB/HUF	ÜGYFÉL	3H	519	621	-89
TRY/HUF	ÜGYFÉL	3H-1E	128	133	-5
USD/CAD	ÜGYFÉL	3H	3 081	3 093	-12
USD/HUF	ÜGYFÉL	3H	37 695	36 288	1 412
USD/HUF	ÜGYFÉL	3H-1E	579	585	-6
USD/JPY	ÜGYFÉL	3H	1 167	1 177	-10
USD/JPY	ÜGYFÉL	3H-1E	1 633	1 502	127
USD/TRY	ÜGYFÉL	3H	1 297	1 312	-16
USD/TRY	ÜGYFÉL	3H-1E	52	52	1
<b>FX forward ügyletek összesen</b>			<b>170 153</b>	<b>168 696</b>	<b>1 641</b>

\* Hátralévő futamidő

- 3H 3 hónapon belül
- 3H-1E 3 hónapon túl és 1 éven belül
- 1-5E 1 éven túl és 5 éven belül
- 5E 5 éven túl

**k) FX futures ügyletek**

Alaptermék	Partner	Hátralévő futamidő	Vett mennyiség millió HUF	Eladott mennyiség millió HUF	Valós érték
CAD/HUF	BÉT	3H	27	27	0
CHF/HUF	BÉT	3H-1E	262	262	2
EUR/CHF	BÉT	3H	568	567	1
EUR/HUF	BÉT	3H	25 656	25 665	1
EUR/HUF	BÉT	3H-1E	117	116	1
EUR/NOK	BÉT	3H	31	31	1
EUR/RUB	BÉT	3H	569	480	82
EUR/TRY	BÉT	3H	197	190	6
EUR/USD	BÉT	3H	5 632	5 643	-11
USD/HUF	BÉT	3H	20 142	19 635	502
USD/HUF	BÉT	3H-1E	190	185	6
USD/JPY	BÉT	3H	977	982	-5
<b>FX futures ügyletek összesen</b>			<b>54 368</b>	<b>53 783</b>	<b>586</b>

1) FX swap ügyletek

Alaptermék	Partner	Hátralévő futamidő	Vett mennyiség millió HUF	Eladott mennyiség millió HUF	Valós érték
AUD/USD	BANK	3H	1 486	1 500	-14
CHF/HUF	BANK	3H	23 490	22 838	682
CHF/HUF	BANK	3H-1E	12 831	12 546	377
EUR/CHF	BANK	3H	28 306	28 551	-248
EUR/CHF	BANK	3H-1E	12 045	12 067	-12
EUR/CHF	ÜGYFÉL	3H	78 674	78 723	-35
EUR/CHF	ÜGYFÉL	3H-1E	78 629	78 723	-42
EUR/HRK	BANK	3H	123	123	0
EUR/HUF	BANK	3H	64 314	64 325	-52
EUR/HUF	BANK	3H-1E	14 159	14 170	-90
EUR/HUF	ÜGYFÉL	1-5E	41	42	-1
EUR/HUF	ÜGYFÉL	3H	489	490	-1
EUR/HUF	ÜGYFÉL	3H-1E	66 320	65 542	1 211
EUR/NOK	BANK	3H	489	487	2
EUR/PLN	BANK	3H	450	443	7
EUR/RON	BANK	3H	141	140	0
EUR/RUB	BANK	3H	8 251	9 163	-916
EUR/TRY	BANK	3H	1 260	1 304	-34
EUR/TRY	BANK	3H-1E	11 591	11 347	228
EUR/USD	BANK	3H	6 357	6 298	54
GBP/USD	BANK	3H	8 075	8 140	-64
USD/CAD	BANK	3H	4 357	4 358	0
USD/DKK	BANK	3H	43	42	1
USD/HUF	BANK	3H	22 230	20 780	1 452
USD/HUF	BANK	3H-1E	7 774	6 725	1 059
USD/HUF	ÜGYFÉL	3H	7 084	6 731	353
USD/HUF	ÜGYFÉL	3H-1E	1 316	1 205	112
USD/JPY	BANK	3H	219	217	2
USD/RUB	BANK	3H	4 171	4 842	-734
USD/SEK	BANK	3H	839	835	4
USD/TRY	BANK	3H	3 130	3 126	1
<b>FX swap ügyletek összesen</b>			<b>468 684</b>	<b>465 823</b>	<b>3 302</b>

**m) CIRS ügyletek**

Fedezeti	Partner	Vett termék	Eladott termék	Hátralévő futamidő	Vett névleges tőke millió HUF	Eladott névleges tőke millió HUF	Valós érték
NEM FEDEZETI	BANK	EUR	HUF	1-5E	239 316	234 367	5 335
NEM FEDEZETI	BANK	HUF	CHF	1-5E	88 117	89 811	-2 333
NEM FEDEZETI	BANK	HUF	CHF	3H	48 380	49 783	-1 497
NEM FEDEZETI	BANK	HUF	CHF	3H-1E	49 880	50 035	-582
NEM FEDEZETI	BANK	HUF	EUR	1-5E	179 439	186 730	-7 582
NEM FEDEZETI	BANK	HUF	EUR	3H-1E	46 052	47 233	-1 323
NEM FEDEZETI	BANK	USD	CHF	1-5E	67 739	65 463	1 886
<b>CIRS ügyletek összesen</b>					<b>718 923</b>	<b>723 422</b>	<b>-6 096</b>

**n) IRS ügyletek**

Fedezeti	Partner	Vett/eladott termék	Hátralévő futamidő	Névleges tőke millió HUF	Valós érték
NEM FEDEZETI	BANK	CZK	1-5E	6 356	-22
NEM FEDEZETI	BANK	EUR	1-5E	25 118	-647
NEM FEDEZETI	BANK	EUR	3H	1 260	6
NEM FEDEZETI	BANK	EUR	3H-1E	97 914	-2 726
NEM FEDEZETI	BANK	EUR	5 E	26 522	-8 971
NEM FEDEZETI	BANK	HUF	1-5E	71 616	1 088
NEM FEDEZETI	BANK	HUF	3H	5 964	42
NEM FEDEZETI	BANK	HUF	3H-1E	33 499	619
NEM FEDEZETI	BANK	HUF	5 E	28 000	417
NEM FEDEZETI	BANK	USD	1-5E	363	-1
NEM FEDEZETI	BANK	USD	3H-1E	777	1
NEM FEDEZETI	ÜGYFÉL	EUR	1-5E	11 830	689
NEM FEDEZETI	ÜGYFÉL	EUR	3H-1E	93 329	2 739
NEM FEDEZETI	ÜGYFÉL	EUR	5 E	26 522	9 388
NEM FEDEZETI	ÜGYFÉL	HUF	1-5E	9 201	-128
<b>IRS ügyletek összesen</b>				<b>438 271</b>	<b>2 494</b>

**o) FX opció**

Alaptermék	Partner	Hátralévő futamidő	Szerződés szerinti érték millió HUF	Valós érték
EUR/HUF	BANK	3H	1 642	5
EUR/HUF	ÜGYFÉL	3H	6 881	61
EUR/HUF	ÜGYFÉL	3H-1E	1 209	39
EUR/USD	BANK	3H	1 858	-2
EUR/USD	ÜGYFÉL	3H	2 436	2
USD/HUF	ÜGYFÉL	3H	172	0
EUR/CHF	BANK	3H-1E	1 257	-43
EUR/CHF	ÜGYFÉL	3H-1E	1 257	43
EUR/NOK	BANK	3H	297	-18
EUR/NOK	ÜGYFÉL	3H	297	18
<b>FX opciós ügyletek összesen</b>			<b>17 306</b>	<b>105</b>

## Egyéb származékos ügyletek

### p) egyéb részvény

Ügylettípus	Partner	Alaptermék	Hátralévő futamidő	Névleges tőke millió HUF	Valós érték
*Rac	BANK	HUF	1-5E	9 634	313
*Rac	BANK	HUF	3H-1E	845	13
*Rac	BANK	HUF	3H-1E	1 917	61
<b>RAC ügyletek összesen</b>				<b>12 396</b>	<b>387</b>
Részvény index opció	BANK	EUR	1-5E	853	71
Részvény index opció	BANK	EUR	3H-1E	1 124	209
Részvény index opció	BANK	EUR	3H	3 074	459
Részvény index opció	BANK	HUF	1-5E	2 743	273
Részvény index opció	BANK	HUF	3H-1E	1 299	225
Részvény index opció	BANK	HUF	3H	1 433	-34
Részvény index opció	BANK	USD	1-5E	432	44
Részvény index opció	BANK	USD	3H-1E	858	123
Részvény index opció	ÜGYFÉL	HUF	3H-1E	296	13
Részvény index opció	ÜGYFÉL	HUF	3H	796	34
<b>Részvény index opció összesen</b>				<b>12 908</b>	<b>1 417</b>
Részvény futures	BÉT	HUF	3H	59	1
Részvény futures	BÉT	HUF	3H-1E	378	0
<b>Részvény futures</b>				<b>437</b>	<b>1</b>



## 8. Értékpapírok

### a) Saját tulajdonú értékpapírok állománya

2014.12.31

Megnevezés	Tőzsdén jegyzett		Tőzsdén kívüli (OTC)		Összesen	
	Névérték	Nyilv. érték	Névérték	Nyilv. érték	Névérték	Nyilv. érték
Forgatási célú állampapírok (M:3)	271 690	275 959	24 933	27 023	296 623	302 982
Hitelviszonyt megtestesítő értékpapírok forg. cél. (M:46)	9 692	9 801	1 523	1 555	11 215	11 356
Részvények, részesedések forg. cél. (M:55)	37	441	0	0	37	441
Változó hozamú értékpapírok forg. cél.(M:59)	0	0	33	0	33	0
<b>Összesen:</b>	<b>281 419</b>	<b>286 201</b>	<b>26 489</b>	<b>28 578</b>	<b>307 908</b>	<b>314 779</b>

2013.12.31

Megnevezés	Tőzsdén jegyzett		Tőzsdén kívüli (OTC)		Összesen	
	Névérték	Nyilv. érték	Névérték	Nyilv. érték	Névérték	Nyilv. érték
Forgatási célú állampapírok (M:3)	183 107	181 521	168 616	168 628	351 723	350 149
Hitelviszonyt megtestesítő értékpapírok forg. cél. (M:46)	9 120	9 020	1 789	1 764	10 909	10 784
Részvények, részesedések forg. cél. (M:55)	30	239	0	0	30	239
Változó hozamú értékpapírok forg. cél.(M:59)	0	0	33	0	33	0
<b>Összesen:</b>	<b>192 257</b>	<b>190 780</b>	<b>170 438</b>	<b>170 392</b>	<b>362 695</b>	<b>361 172</b>

2014. évben a saját tulajdonú értékpapírok állománya nyilvántartási értéken 314 779 millió Ft-ra csökkent. Ennek oka elsősorban az állampapírok állományi csökkenése volt, ami 47 167 millió Ft-ot jelentett. Ezen belül a tőzsdén jegyzett állampapírok állománya 94 438 millió Ft-tal lett több, az OTC piacon forgó papírok állománya pedig 141 595 millió Ft-tal csökkent. Az egyéb értékpapírok állománya 774 millió Ft-tal nőtt.

Értékvesztés elszámolása az értékelési szabályzat alapján történik:

Amennyiben a valósan értékelt értékesíthető kategóriába sorolt hitelviszonyt megtestesítő értékpapírok valós értéke tartós és jelentős piaci árcsökkenést mutat

- állampapírok esetében a bekerülési érték, valamint a névérték, illetve piaci ár közül a magasabb értékhez képest meghatározott negatív irányú eltérés összegében (max (piaci érték; névérték) - bekerülési érték <0)
- egyéb kötvénynél piaci értéknek a bekerülési értékhez képest meghatározott negatív irányú eltérése összegében (piaci érték-bekerülési érték <0)

értékvesztést kell elszámolni.

A Bank az értékesíthető (likviditási célú) pénzügyi eszközök portfoliójába sorolt hitelviszonyt megtestesítő értékpapírok MSZSZ szerint elszámolandó értékvesztésének megképzése során a főszabály szerint (éven túli tartósság, 10%-os jelentősségi küszöb) jár el.

#### Amennyiben

- az egyedi bekerülések alapján végrehajtott vizsgálatok alapján nem szükséges provízió megképzése,
- de ha a fentiek szerint az értékpapír típustól függően a piaci ár és a bekerülési érték/névérték alapján számolt negatív irányú különbözet a tárgy fordulónapon összességében meghaladja az e módon meghatározott negatív különbözettel rendelkező, az értékesíthető kategóriába sorolt értékpapírok alkotta portfólió összesített bekerülési értékének 5%-a, vagy az 1 milliárd Ft közül az alacsonyabb értéket

az óvatosság elvének és prudens működés szempontjának figyelembe vételével az értékvesztés elszámolásakor az alábbi kiegészítő szabályok kerülnek alkalmazásra.

A tartós piaci árcsökkenést mutató értékpapírok esetében a bekerülési érték, valamint a névérték, illetve piaci ár közül a magasabb értékhez képest meghatározott negatív irányú eltérés (továbbiakban: különbözet) alapján az értékvesztés elszámolása a következő módon történik:

- A tárgyévet követő évben lejáró értékpapírok esetében a különbözet 100%-a mértékéig kerül értékvesztés elszámolásra.
- A tárgyévet követő 2. évben lejáró értékpapírok esetében a különbözet 75%-a mértékéig kerül értékvesztés elszámolásra.
- A tárgyévet követő 3. évben lejáró értékpapírok esetében a különbözet 50%-a mértékéig kerül értékvesztés elszámolásra.
- A tárgyévet követő 4. évben lejáró értékpapírok esetében a különbözet 25%-a mértékéig kerül értékvesztés elszámolásra.
- Az ezt követően lejáró értékpapírok esetében nem kerül értékvesztés elszámolásra.

A fenti csökkenő províziós mértékeket a hosszabb távon nehezebben prognosztizálható, és ezáltal nagyobb elmozdulást (volatilitást) mutató piaci árfolyam, a valamint a tárgy fordulónapi értékpapír portfólió összetétel – hosszabb időtávra szintén nehezebben tervezhető – megváltozásának magasabb valószínűsége indokolja.

**b) Fedezetként elhelyezett értékpapírok és egyéb eszközök állománya**

**2014.12.31**

<b>Értékpapírok megnevezése</b>	<b>Névérték</b>	<b>Könyv szerinti érték</b>
Diszkont kincstárjegy	1 455	1 424
Magyar államkötvény*	111 291	112 944
<b>Összesen</b>	<b>112 746</b>	<b>114 368</b>
Egyéb eszközök	0	96
<b>Mindösszesen:</b>	<b>112 746</b>	<b>114 464</b>

\*Ebből: saját kereskedési penziós értékpapír  
(repo)

0

0

**2013.12.31**

<b>Értékpapírok megnevezése</b>	<b>Névérték</b>	<b>Könyv szerinti érték</b>
Diszkont kincstárjegy	1 631	1 577
Magyar államkötvény*	97 630	95 285
<b>Összesen</b>	<b>99 261</b>	<b>96 862</b>
Egyéb eszközök	0	163
<b>Mindösszesen:</b>	<b>99 261</b>	<b>97 025</b>

\*Ebből: saját kereskedési penziós értékpapír  
(repo)

310

300

c) Saját és idegen tulajdonú értékpapírok állománya

2014.12.31

Tárolási hely	Saját tulajdonban lévő értékpapírok nyilvántartási értéke	Saját tulajdonban lévő értékpapírok névértéke	Idegen tulajdonban lévő értékpapírok névértéke	Összes értékpapír névértéke
<b>Keler Zrt.</b>	<b>257 755</b>	<b>256 112</b>	<b>704 774</b>	<b>960 886</b>
-dematerializált	257 755	256 112	699 808	955 920
- nyomdai	0	0	4 966	4 966
<b>MKB Zrt.</b>	<b>0</b>	<b>0</b>	<b>139 181</b>	<b>139 181</b>
-dematerializált	0	0	0	0
- nyomdai	0	0	139 181	139 181
<b>Más letétkezelőnél</b>	<b>57 024</b>	<b>51 796</b>	<b>82 923</b>	<b>134 719</b>
-dematerializált	57 024	51 796	75 418	127 214
- nyomdai		0	7 505	7 505
<b>Összesen:</b>	<b>314 779</b>	<b>307 908</b>	<b>926 878</b>	<b>1 234 786</b>

2013.12.31

Tárolási hely	Saját tulajdonban lévő értékpapírok nyilvántartási értéke	Saját tulajdonban lévő értékpapírok névértéke	Idegen tulajdonban lévő értékpapírok névértéke	Összes értékpapír névértéke
<b>Keler Zrt.</b>	<b>293 226</b>	<b>294 545</b>	<b>677 589</b>	<b>972 134</b>
-dematerializált	293 226	294 545	673 648	968 193
- nyomdai	0	0	3 941	3 941
<b>MKB Zrt.</b>	<b>0</b>	<b>0</b>	<b>151 300</b>	<b>151 300</b>
-dematerializált	0	0	0	0
- nyomdai	0	0	151 300	151 300
<b>Más letétkezelőnél</b>	<b>67 946</b>	<b>68 150</b>	<b>34 827</b>	<b>102 977</b>
-dematerializált	67 946	68 150	30 916	99 066
- nyomdai	0	0	3 911	3 911
<b>Összesen:</b>	<b>361 172</b>	<b>362 695</b>	<b>863 716</b>	<b>1 226 411</b>

A tábla adatai nem tartalmazzák az egyéb és kapcsolt vállalkozásokban lévő befektetéseket, ezek bemutatása a kiegészítő melléklet 15. sz táblákban található.

#### d) Megterhelt eszközök

2014 végén a megterhelt eszközök aránya nem érte el a mérlegfőösszeg 10%-át. A megterhelés fő forrásai és típusai a fedezett refinanszírozó hitelekben és a marginolt származtatott ügyletekből eredt. Repó ügyletekből, elszámolási rendszerek és központi szerződő felek fedezeti követelményeiből eredő megterhelés nem volt számottevő. Az MKB nem rendelkezett fedezett kötvénykibocsátással, értékpapírosítással.

A két jelentős fedezett refinanszírozási konstrukcióból az egyiket az MNB „Növekedési Hitel Program” refinanszírozási hitelében való részvétel adta. A másik jelentős fedezett forrás az Európai Beruházási Bank refinanszírozási hitel konstrukciójához kapcsolódik.

A marginolt származtatott ügyletek többsége a mérlegen belüli deviza nyitott pozíció fedezése céljából került megkötésre.

2014.12.31

Az adatszolgáltató intézmény eszközei	A megterhelt eszközök könyv szerinti értéke	A megterhelt eszközök valós értéke	Meg nem terhelt eszközök könyv szerinti értéke	Meg nem terhelt eszközök valós értéke
Látra szóló követelések	39 099	0	261 306	0
Tőkeinstrumentumok	0	0	397	397
Hitelviszonyt megtestesítő értékpapírok	107 053	107 053	211 642	211 631
Látra szóló követelésektől eltérő kölcsönök és előlegek	0	0	1 184 270	0
Egyéb eszközök	0	0	129 347	0
<b>Eszközök összesen</b>	<b>146 152</b>	<b>107 053</b>	<b>1 786 962</b>	<b>212 028</b>

A fenti táblában kimutatott mérlegfőösszeg az 575/2013. EU rendelet – CRR – előírásnak megfelelő konszolidált mérlegfőösszeggel egyezik.

e) Kapott biztosítékok

2014.12.31

Az adatszolgáltató intézmény által kapott biztosíték	2014.12.31	
	Kapott, megterhelt biztosíték vagy kibocsátott, hitelviszonyt megtestesítő saját értékpapír valós értéke	Meg nem terhelt Megterheltő kapott biztosíték vagy kibocsátott, hitelviszonyt megtestesítő saját értékpapír valós értéke
Látra szóló követelések	0	4 673
Tőkeinstrumentumok	0	0
Hitelviszonyt megtestesítő értékpapírok	1 185	0
Látra szóló követelésektől eltérő kölcsönök és előlegek	0	0
Egyéb kapott biztosíték	0	0
<b>Eszközök, kapott biztosítékok és kibocsátott, hitelviszonyt megtestesítő saját értékpapírok összesen</b>	<b>1 185</b>	<b>4 673</b>

**f) A megterhelés forrásai**

2014.12.31

Megterhelés forrásai	Megfeleltetett kötelezettségek, függő kötelezettségek vagy kölcsönbe adott értékpapírok	Eszközök, kapott biztosítékok és a megterhelt saját fedezett kötvénytől vagy eszközfedezetű értékpapírtól eltérő kibocsátott, hitelviszonyt megtestesítő saját értékpapírok
<b>Megterhelés forrásaként meghatározott pénzügyi kötelezettségek könyv szerinti értéke</b>	<b>22 813</b>	<b>43 477</b>
Származtatott ügyletek	21 059	40 525
Betétek	1 754	2 952
Visszavásárlási (repo-)megállapodások	1 754	2 952
Repomegállapodástól eltérő fedezett betétek	0	0
Kibocsátott, hitelviszonyt megtestesítő értékpapírok	0	0
<b>Megterhelés egyéb, kapcsolódó forrásai</b>	<b>31 500</b>	<b>103 860</b>
Kapott hitelnyújtási kötelezettségvállalások névértéke	31 500	103 860
Kapott pénzügyi garanciák névértéke	0	0
Nem készpénzbiztosíték mellett kölcsönbe adott értékpapírok valós értéke	0	0
Egyéb	0	0
<b>Megterhelés forrásai összesen</b>	<b>54 313</b>	<b>147 337</b>

## 9. Követelések

### a) Követelések lejárat bontása

#### Éven belüli követelések lejárat bontása

2014.12.31

Megnevezés	3 hónapon belül	3-12 hó	Értékvesztés	Éven túli követelésekből következő évben esedékes rész	Összesen
Hítelintézetekkel szemben	237 037	163	0	0	237 200
Ügyfelekkel szemben	278 267	81 401	-153 640	222 638	428 666
<b>Összesen:</b>	<b>515 304</b>	<b>81 564</b>	<b>-153 640</b>	<b>222 638</b>	<b>665 866</b>

#### Éven túli követelések lejárat bontása

2014.12.31

Megnevezés	1-5 év	5 év felett	Értékvesztés	Éven túli követelésekből következő évben esedékes rész	Összesen
Hítelintézetekkel szemben	0	0	0	0	0
Ügyfelekkel szemben	299 352	762 683	-116 418	-222 638	722 979
<b>Összesen:</b>	<b>299 352</b>	<b>762 683</b>	<b>-116 418</b>	<b>-222 638</b>	<b>722 979</b>



## Ügyfélhitelek állomány összetétele

### b) Az ügyfélhitelek állomány hitel nagyság szerinti összetétele - a saját tőkére vetítve

**2014.12.31**

	Ügyfelek száma	Bruttó kitétség		Értékvesztés	
		MFt	%	MFt	hitelösszeg %-ban
10% feletti	5	172 088	12,10%	1 835	0,68%
1 és 10% között	112	595 684	41,87%	152 625	56,38%
0,1 és 1% között	328	175 471	12,33%	38 460	14,21%
0,1% alatt	62 612	479 483	33,70%	77 798	28,73%
<b>Összesen:</b>	<b>63 057</b>	<b>1 422 726</b>	<b>100,00%</b>	<b>270 718</b>	<b>100,00%</b>

**2013.12.31**

	Ügyfelek száma	Bruttó kitétség		Értékvesztés	
		MFt	%	MFt	hitelösszeg %-ban
10% feletti	10	222 973	14,98%	7 186	3,23%
1 és 10% között	132	587 273	39,46%	113 414	50,94%
0,1 és 1% között	423	192 890	12,96%	37 513	16,85%
0,1% alatt	64 048	485 222	32,60%	64 520	28,98%
<b>Összesen:</b>	<b>64 613</b>	<b>1 488 358</b>	<b>100,00%</b>	<b>222 633</b>	<b>100,00%</b>

2014-ben az ügyfélhitelek állomány nagysága 4,4%-kal csökkent, az ügyfelek száma 2,4%-kal csökkent. Az MKB Bank hitelportfóliója koncentráltóságát a saját tőke hányada alapján mérve elmondható, hogy a saját tőke 10%-át meghaladó hitelek aránya a 2013. évi 15,0%-ról 2014. végére 12,1%-ra csökkent, ezzel együtt a kategóriában található ügyfelek száma szintén csökkent. A saját tőke 1% és 10%-a közé sorolt hitelek részaránya a 2013. évi 39,5%-ról 41,9%-ra nőtt. A 0,1% alatti kategóriában a hitelállomány 1,1%-os növekedése figyelhető meg.

A portfólión elszámolt értékvesztés aránya a 10% feletti szegmensben csökkent, ami az állománycsökkenés eredménye.

**c) Az ügyfélhitelek állomány ügyfélszegmens szerinti összetétele**

**2014.12.31**

Szegmens	Ügyfelek száma	Bruttó kitétség		Értékvesztés MFt	ért. kül. hitelösszeg %-ban
		MFt	%		
Lakosság	58 262	396 598	27,88%	64 475	23,82%
Mikrovállalat	2 740	23 261	1,63%	3 711	1,37%
Nagyvállalat	107	137 684	9,68%	3 649	1,35%
Egyéb	1	2 093	0,15%	237	0,09%
Projekt	233	614 257	43,17%	164 579	60,79%
SME	1 584	248 831	17,49%	34 067	12,58%
<b>Összesen:</b>	<b>62 927</b>	<b>1 422 724</b>	<b>100,00%</b>	<b>270 718</b>	<b>100,00%</b>

**2013.12.31**

Szegmens	Ügyfelek száma	Bruttó kitétség		Értékvesztés MFt	ért. kül. hitelösszeg %-ban
		MFt	%		
Lakosság	59 402	401 744	26,99%	52 627	23,64%
Mikrovállalat	2 760	25 207	1,70%	4 599	2,07%
Nagyvállalat	136	175 311	11,78%	3 324	1,49%
Egyéb	3	1 819	0,12%	305	0,14%
Projekt	259	621 538	41,76%	111 497	50,08%
SME	1 923	262 739	17,65%	50 281	22,58%
<b>Összesen:</b>	<b>64 483</b>	<b>1 488 358</b>	<b>100,00%</b>	<b>222 633</b>	<b>100,00%</b>

Az ügyfélszegmensek összetétele alapvetően nem változott, mindössze a mikrovállalati szektorból történt átrendeződés a lakossági körbe.

A portfólió összállománya is 65,6 Mrd Ft-tal csökkent, ezen belül a projekt ügyfelek állománya csökkent 7,3 Mrd Ft-tal, a nagyvállalati szektor állománya pedig szintén csökkent 37,6 Mrd Ft-tal.

Az általános gazdasági hanyatlás miatti portfólió romlás és a bank prudens működése miatti többlet provízió képzés elsősorban a Projekt ügyfelek állományát érintette, a növekedés mértéke 53,1 Mrd Ft volt.

A Magyar Nemzeti Bank 2013. június 1-jén elindította Növekedési Hitelprogramját (NHP), mellyel a hazai KKV ügyfelek kedvezményes hitelhez való jutását tűzte ki célul. A program két pillérből áll az alábbiak szerint:

Pillér I.: kedvezményes hitelek beruházásra, fejlesztésre, forgóeszköz-finanszírozásra

Pillér II.: korábbi devizahitelek kiváltására.

A program főbb paraméterei:

- Rendelkezésre álló összbanki keret: 750 Mrd Ft
- Nyújtható hitel nagysága: 3-3000 MFt
- Refinanszírozás kamata: 0%
- Kihelyezett hitel kamata: max. 2,5%
- Futamidő: max. 10 év

Az MKB Bank Zrt. 2014. év végéig összesen 81,78 Mrd Ft összegű keretet kapott az MNB-től (Pillér I. 40,78 Mrd Ft, Pillér II. 41 Mrd Ft). 2013-ban Pillér I.-ben 39,2 Mrd Ft-ot, Pillér II.-ben pedig 11,7 Mrd forintot folyósított ügyfeleinek az MKB.

**d) Deviza követelések**

Adatok: ezer devizában illetve millió forintban

**2014.12.31**

Pénznem	Éven belüli deviza-követelések				Éven túli deviza-követelések			
	deviza belföld		deviza külföld		deviza belföld		deviza külföld	
	Deviza	Forint	Deviza	Forint	Deviza	Forint	Deviza	Forint
USD	32 540	8 432	26 451	6 854	976	253	16 598	4 301
CHF	76 777	20 104	1 501	393	1 249 074	327 070	5 259	1 377
CAD	224	50	1 745	390	0	0	0	0
GBP	1 627	657	978	395	0	0	0	0
DKK	284	12	3 026	128	0	0	0	0
SEK	775	26	5 155	173	0	0	0	0
NOK	973	34	4 348	152	0	0	0	0
AUD	193	41	843	179	0	0	0	0
JPY	787 605	1 708	124 504	270	0	0	0	0
EUR	155 560	48 982	99 390	31 297	1 215 252	382 673	335 390	105 611
CZK	3 877	44	45 198	513	0	0	0	0
PLN	582	43	6 132	453	0	0	0	0
HRK	1 191	49	4 498	185	0	0	0	0
RON	356	25	8 230	578	0	0	0	0
TRY	189	21	790	88	0	0	0	0
BGN	12	2	193	31	0	0	0	0
RUB	0	0	102 022	454	0	0	0	0
<b>Összesen:</b>		<b>80 230</b>		<b>42 533</b>		<b>709 996</b>		<b>111 289</b>

A tábla adatai eredeti lejárati alapján készültek.

Ebből értékpapír:

Értékpapír elnevezése	Devizanem	Névérték de vizában	Névérték M Ft-ban	Nyilv. érték devizában	Nyilv. érték M Ft- ban
HUNGARY EUR 3,5% 2016/07/18	EUR	10 063 000	3 169	10 440 552	3 288
HUNGARY EUR 4.375% 2017/07/04	EUR	12 847 000	4 045	13 823 972	4 353
HUNGARY EUR 5.75% 2018/06/11	EUR	16 500 000	5 196	18 753 300	5 905
HUNGARY EUR 6% 2019/01/11	EUR	954 000	300	1 113 318	351
HUNGARY USD 4 % 2019/03/25	USD	2 000 000	518	2 059 000	534
HUNGARY USD 4.125 % 2018/02/19	USD	6 000 000	1 555	6 261 660	1 623
HUNGARY USD 4.75 % 2015/02/03	USD	27 000	7	27 116	7
HUNGARY USD 6.25 % 2020/01/29	USD	24 529 000	6 356	27 819 956	7 209
MAGYAR EUR 5,875% 2016/05/31	EUR	2 000 000	630	2 133 000	672
MKB FIX 5X5% EUR	EUR	17 600	6	18 144	6
MKB GLOBÁLIS RÉSZV.IND. EUR 20150618	EUR	136 500	43	147 121	46
MKB GLOBÁLIS RÉSZV.IND. EUR 20151210	EUR	14 500	5	14 493	5
MKB KISZÁMÍTHATÓ EURO 20150330	EUR	61 500	19	61 213	19
MKB KISZÁMÍTHATÓ EURO 20150422	EUR	79 400	25	79 189	25
MKB KISZÁMÍTHATÓ EURO 20150624	EUR	63 600	20	63 259	20
MKB KISZÁMÍTHATÓ EURO 20150723	EUR	50 800	16	50 456	16
MKB KISZÁMÍTHATÓ EURO 20150827	EUR	53 700	17	53 266	17
MKB KISZÁMÍTHATÓ EURO 20150923	EUR	21 200	7	21 033	7
MKB KISZÁMÍTHATÓ EURO 20151202	EUR	60 800	19	60 250	19
MKB KISZÁMÍTHATÓ EURO 20160118	EUR	60 800	19	60 295	19
MKB KISZÁMÍTHATÓ EURO 20160205	EUR	56 300	18	55 786	18
MKB KISZÁMÍTHATÓ EURO 20160229	EUR	57 800	18	56 926	18
MKB KISZÁMÍTHATÓ EURO 20160303	EUR	18 800	6	18 592	6
MKB KISZÁMÍTHATÓ EURO 20160324	EUR	110 900	35	109 669	35
MKB KISZÁMÍTHATÓ EURO 20160401	EUR	42 200	13	41 448	13
MKB KISZÁMÍTHATÓ EURO 20160519	EUR	20 600	6	20 389	6
MKB KISZÁMÍTHATÓ EURO 20160620	EUR	12 300	4	12 111	4
MKB KISZÁMÍTHATÓ USD 20150116	USD	1 100	0	1 095	0
MKB KISZÁMÍTHATÓ USD 20150624	USD	63 600	16	63 258	16
MKB KISZÁMÍTHATÓ USD 20160307	USD	16 900	4	16 710	4
MKB KISZÁMÍTHATÓ USD 20160401	USD	6 300	2	6 187	2
MKB KISZÁMÍTHATÓ USD 20160418	USD	19 600	5	19 340	5
MKB KISZÁMÍTHATÓ USD 20160613	USD	20 500	5	20 201	5
MKB MOBIL NÉGYES USD 20150814	USD	93 400	24	93 357	24
MKB NÉMET RÉSZV.IND.EUR 20150401	EUR	132 100	42	136 449	43
MKB RÉSZV. IND. EUR 20150312	EUR	346 000	109	335 363	106
MKB TÁVOL-KELET RV. IND. EUR 20161205	EUR	124 100	39	112 290	35
MKB TÁVOL-KELET RV. IND. USD 20161205	USD	44 000	11	39 690	10
PEMAK 2015/12/21 X FRN	EUR	56 011	18	54 891	17
PEMAK 2016/10/25 FRN EUR	EUR	20 492	6	20 327	6
<b>Összesen:</b>			<b>22 353</b>		<b>24 514</b>

**e) Hátrasorolt eszközök**

Az MKB Bank Zrt. sem 2013. december 31-én, sem 2014. december 31-én nem rendelkezett hátrasorolt eszközzel.

**f) MKB Bank Zrt. kapcsolt vállalkozásokkal szembeni követelése**

**2014.12.31**

<b>Megnevezés:</b>	<b>M:27</b>	<b>M:30</b>	<b>M:92</b>
Euro Ingatlan Center Kft.	0	0	0
Euro Ingatlan Kft. va	0	0	0
Exter-Bérlet Kft.	0	0	0
Extercom Kft.	1 534	0	0
Exter-Immo Rt.	0	0	0
Exter-Reál Kft.	59	209	0
Füred Service Kft.	0	0	0
Medister Kft.	416	241	0
MKB Alapkezelő Zrt.	0	0	9
MKB-Euroleasing Autóhitel Zrt.	8 476	8 202	1
MKB-Euroleasing Autólízing Zrt.	12 022	23 001	4
MKB Nyugdíjpénztárt és Egészségpénztárt Kiszolgáló Kft.	0	0	1
MKB Pénzügyi Zrt.	0	0	0
MKB Üzemeltetési Kft.	0	0	0
Euro-Immat Üzemeltetési Kft.	0	0	300
Resideal Zrt.	5 796	14 317	0
<b>Leányvállalatok összesen:</b>	<b>28 303</b>	<b>45 970</b>	<b>315</b>
MKB-Euroleasing Autópark Zrt.	8 177	17 021	0
MKB-Euroleasing Zrt.	529	0	0
Mogyoróskert Kft.	0	0	0
<b>Közös vezetésű vállalkozások összesen:</b>	<b>8 706</b>	<b>17 021</b>	<b>0</b>
Pannonhalmi Apátság Pincészet	465	0	0
<b>Társult vállalkozások összesen:</b>	<b>465</b>	<b>0</b>	<b>0</b>
<b>Kapcsolt vállalkozások összesen:</b>	<b>37 474</b>	<b>62 991</b>	<b>315</b>

A tábla fejléce a mérlegsor hivatkozásokat tartalmazza.

A Bank kapcsolt felekkel nem kötött olyan lényeges ügyletet, mely a Szt. 89. § (6) alapján nem a szokásos piaci feltételek között valósult meg.

**g) MKB Bank Zrt. egyéb részesedési viszonyban lévő vállalkozásokkal szembeni követelései**

**2014.12.31**

<b>Megnevezés:</b>	<b>M:28</b>	<b>M:31</b>	<b>M:93</b>
GARANTIQA Zrt.	0	0	5
MKB Általános Biztosító Zrt.	0	0	8
MKB Életbiztosító Zrt.	0	0	46
Kisvállalkozás-fejlesztő Pénzügyi Zrt.	0	0	0
<b>Összesen:</b>	<b>0</b>	<b>0</b>	<b>59</b>

## 10. Azonnali deviza ügyletekből a mérlegkészítés fordulónapjáig nem teljesült ügyletek

Adatok: ezer devizában illetve millió forintban

2014.12.31

Devizanem	Követelés		Kötelezettség	
	Deviza	Forint	Deviza	Forint
AUD	140	0	5 268	1
BGN	1 550	0	0	0
CAD	430	0	4 974	1
CHF	110 774	29	23 926	6
CZK	1 539 559	17	0	0
DKK	18 522	1	0	0
EUR	6 418 278	2 021	4 025 029	1 267
GBP	542 597	219	58 500	24
HRK	76	0	0	0
JPY	4 104 565	9	0	0
NOK	5 410	0	0	0
PLN	150 664	11	0	0
RON	15 650	1	0	0
SEK	3 360 229	113	0	0
USD	3 054 572	792	5 141 470	1 332
<b>Összesen</b>		<b>3 213</b>		<b>2 631</b>



## 11. Az MKB Bank főbb mutatói a 2013. és 2014. években

Megnevezés	2013	2014
Saját tőke *	152 110	185 252
Mérlegfőösszeg	1 894 986	1 933 114
Bruttó működési jövedelem	73 324	87 348
Adózás előtti eredmény	-6 034	-43 160
Adózott eredmény	-6 290	-43 281
Tőke megfelelési mutató	13,67%	14,86%
Saját tőke arányos adózás előtti eredmény **	-4,45%	-25,59%

\* a tárgyidőszaki eredmény hozzáadásával számolva

\*\* átlagos saját tőke: 135 555 M HUF (2013) 168 681 M HUF (2014)

A Bank saját tőkéjének értéke a 2013. december 31-i 152,1 milliárd Ft-ról az időszak végére 185,2 milliárd Ft-ra változott, amely 21,8%-os növekedést jelent. Tőkeemelés miatt a jegyzett tőke 80,2 milliárd Ft-tal emelkedett, az eredménytartalék 6,3 milliárd Ft-tal, az értékelési tartalék 3,8 milliárd Ft-tal és a mérleg szerinti eredmény 37 milliárd Ft-tal volt alacsonyabb a tárgyévben, melyből a fogyasztói hitelekkel kapcsolatos elszámolás miatt képzett céltartalék 36,7 milliárd Ft-tal rontotta az eredményt.

A bruttó működési jövedelem a 2014. év folyamán 87 348 millió Ft-ra növekedett a 2013. évi 73 324 M Ft-ról. Az eredmény összetételében a kamatkülönbözetből származó eredmény aránya 43,4%-ról 40,7%-ra csökkent, míg az egyéb nem kamatjellegű jövedelem 24,4%-ról 31,9%-ra nőtt.

A mérlegfőösszeg a 2014. év végén 1933,1 milliárd Ft-on állt, amely 2%-kal magasabb a 1895,0 milliárd Ft-os 2013. év végi értéknél.

A rendkívüli ráfordítások között elszámolt, a fogyasztói hitelekkel kapcsolatos elszámolás miatt képzett céltartalék 36,7 milliárd Ft-tal növelte a Bank veszteségét. Ennek következtében a saját tőke arányos adózás előtti eredmény (ROAE) értéke - 25,6% , az átlagos eszközmegtérülés mutató (ROAA) értéke pedig - 2,2% . A bruttó működési marzs (a bruttó működési jövedelem és az átlagos mérlegfőösszeg hányadosa) a 2013. évi 3,5%-os szintről 4,6%-ra nőtt. Ezzel párhuzamosan a relatív banküzemi költségek szintje gyakorlatilag változatlan maradt - a 2013. évi 2,2%-os szint 2014. év végén 2,3% , míg a nettó provízió képzés relatív mutatója az előző évi 5,3%-ról 6,5%-ra nőtt. Ez utóbbi mutató relatív romlása az általános gazdasági helyzet és a prudens működés alapján történő addicionális provízióképzés következménye.

## 12. Szavatoló tőke, tőkemegfelelés

Az MKB 2014. év végi tőkehelyzete kielégítő, annak ellenére, hogy a bank jelentős veszteséget termelt. A szanalási eszközök alkalmazásával az MNB egyik legfontosabb célja a megfelelő tőkeszint biztosítása. Az MNB átalakítási programja során nem él a hitelezői feltőkésítés lehetőségével, helyette az MKB-ból leválasztásra és piaci ár melletti eladására kerül a nemteljesítő eszközportfólió. A portfóliótisztítás révén nagyban csökkenthető az MKB tőkeigénye és javítható a bank profitabilitása. A Bank tulajdonosa elkötelezett a Bank tőkemegfelelésének fenntartása mellett és ennek érdekében minden szükséges intézkedést megtesz.

A belföldi és a nemzetközi irányelvek egyaránt megkövetelik a Banktól egy minimálisan meghatározott tőke/eszköz arány fenntartását. Ezeket a kockázati alapú mutatókat az eszközök és meghatározott mérlegen kívüli tételek négy súlyozott kategóriához való rendeléssel határozzák meg, ahol a nagyobb kockázatot hordozó kategóriákhoz magasabb tőkeszint tartozik. A szavatoló tőkét elsődleges (Tier 1) és másodlagos (Tier 2) tőkére osztják. A mérleg szerinti eredmény mellett a bank különféle típusú pénzügyi eszközök nyilvános kibocsátása révén emelheti szavatoló tőkéjét. E pénzügyi eszközöket azután a kibocsátót terhelő feltételek, vagy kötelezettségek szerint a fenti elsődleges illetve másodlagos kategóriába sorolják be.

A lenti tábla tartalmazza a MKB Bank Zrt egyedi alapú tőke megfelelési mutatójának alakulását.

Megnevezés	2013	2014
	Basel II	Basel III
Jegyzett tőke	145 250	225 490
Jegyzett tőke be nem fizetett része (-)	0	0
Visszavásárolt saját részvények (-)	0	0
Tőketartalék	220 287	220 288
Eredménytartalék	-212 487	-218 743
Mérleg szerinti eredmény	-6 290	-43 281
Immateriális javak (-)	7 396	5 901
Általános kockázati céltartalék, adótartalommal csökkentve	920	0
Értékelési tartalék		1 499
Prudens valós értékelés miatti korrekció		-388
<b>Alapvető/CORE Tier1 tőkeelemek</b>	<b>140 284</b>	<b>178 965</b>
Addicionális Tier1 tőkeelemek		0
Tier1 tőke		178 965
Járulékos/Tier2 tőkeelemek	46 882	0
<b>Módosítandó szavatoló tőke</b>	<b>187 166</b>	
PIBB befektetések + alárendelt kölcsöntőkenyújtás (-)	8 756	
Egyéb levonások (-)	3	
Piaci kockázatok fedezésére felhasználható kiegészítő tőke	0	
<b>Szavatoló tőke</b>	<b>178 407</b>	<b>178 965</b>
<b>Mérlegfőösszeg</b>	<b>1 894 986</b>	<b>1 933 114</b>
<b>Súlyozott mérlegfőösszeg</b>	<b>1 133 975</b>	<b>1 067 287</b>
Tőkekövetelmény a hitelezési kockázatokra	90 718	85 383
Nagyadós limit túllépés		557
Tőkekövetelmény a pozíció-, devizaárfolyam és árukockázatra	2 533	337
Tőkekövetelmény a működési kockázatra	11 167	10 075
Szavatoló tőke / Mérlegfőösszeg	9,41%	9,26%
Tőke megfelelés	13,67%	14,86%

Az elsődleges tőke rögzített, lejáratú időpont nélküli értékpapírokból, például törzsrészvényekből áll. 2014. december 31-én a Bank elsődleges tőkéjének a felügyeleti szabályoknak megfelelő Basel III MSZSZ alapú összege 178,9 milliárd forint volt. Összességében 2014. év folyamán január és február hónapban két lépésben tőkeemelés történt 80,24 milliárd Ft értékben. A tulajdonosváltás előtt szeptember hónapban további 85,3 milliárd Ft követelés elengedés történt, amiből alárendelt kölcsöntőke 54 milliárd Ft, mely ugyanakkor az elengedéskor semleges hatású volt a szavatolótőkére. Ezen felül korábbi tulajdonoshoz kapcsolódó 31,3 milliárd Ft nagyságrendű anyavállalati refinanszírozás került elengedésre, továbbá a CRM leányvállalat eladásához kapcsolódó 6,1 milliárd Ft veszteség miatt a Bank tulajdonosi kompenzációban is részesült.

A kockázattal súlyozott eszközök - beleértve a működési és a piaci kockázatot - állománya a 2013. évi 1.134 milliárd forintról - 5,9%-kal 1.067,3 milliárd forintra csökkent 6% forintárfolyam gyengülés mellett.

A tőkemenedzsment, mint eszköz alkalmazása során a tőke elsődleges mérlegelési szempont, ezért a Bank folyamatosan nyomon követi az egyes tőkeelemek alakulását.

Jogszabályi limiteknek való megfelelés vizsgálata az alábbi jogszabályok alapján történt:  
(575/2013/EU rendelet a hitelintézetekre és befektetési vállalkozásokra vonatkozó prudenciális követelményekről - CRR)

(2013. évi CCXXXVII. törvény a hitelintézetekről és pénzügyi vállalkozásokról – Hpt)

- CRR 395-400.§, Hpt. 302.§ nagykockázat vállalás korlátozása -> túllépés
- Hpt. 100.§ befektetések korlátozása -> nincs túllépés
- Hpt. 101-102.§ befektetésekre vonatkozó egyéb korlátozások -> nincs túllépés

### 13. Tőkekövetelmény alakulása

2014.12.31

Kitettségi osztályok	Nettó kitettség	Előre nem rendelkezésre bocsátott fedezetek: korrigált értékek (Ga)		CRM helyettesítő hatások a kitettségre		Volatilitási korrekciós tényező hatása a kitettségre	Pénzügyi biztosíték értéke		Kitettség korrigált értéke	Kockázattal súlyozott kitettség értéke	Tőkekövetelmény
		Garanciák	Hitelderivatívák	(-) Kiáramló helyettesítő tételek: Összesen	(+) Beáramló helyettesítő tételek: Összesen		(-) Pénzügyi biztosíték volatilitással és lejárat eltérésekkel korrigált értéke	(-) Volatilitási és lejárat korrekciók hatása a pénzügyi biztosíték értékére			
Központi kormányok és központi bankok	336 337	0	0	0	75 402	411 739	-169	-8	398 839	15 289	1 223
Regionális kormányok vagy helyi önkormányzatok	619	0	0	0	79	698	0	0	159	32	3
Közszektorbeli intézmények	0	0	0	0	0	0	0	0	0	0	0
Multilaterális fejlesztési bankok	0	0	0	0	0	0	0	0	0	0	0
Nemzetközi szervezetek	0	0	0	0	0	0	0	0	0	0	0
Hítelináratok és befektetési vállalkozások	86 402	-845	0	0	13 889	99 445	-2 518	0	90 100	31 359	2 509
Vállalkozások	938 032	-73 462	0	0	0	864 570	-26 897	-728	667 263	580 645	46 452
Lakosság	111 598	-14 531	0	0	0	97 067	-679	-5	85 919	62 999	5 040
Ingatlannal fedezett követelések	276 318	0	0	0	0	276 318	0	0	273 597	120 737	9 659
Késedelmes tételek	115 622	-531	0	0	0	115 092	-69	-6	115 023	123 839	9 907
Kiemelkedően magas kockázatú tételek	29 854	0	0	0	0	29 854	-12	-1	29 842	44 590	3 567
Fedezett kötvények	0	0	0	0	0	0	0	0	0	0	0
Rövid távú hitelminősítéssel rendelkező intézményekkel és vállalatokkal szembeni követelések	0	0	0	0	0	0	0	0	0	0	0
Kollektív befektetési értékpapírok	0	0	0	0	0	0	0	0	0	0	0
Részvényjellegű kitettségek	3 360	0	0	0	0	3 360	0	0	3 360	8 399	672
Egyéb tételek	101 761	0	0	0	0	101 761	0	0	101 761	47 177	3 774
<b>Összesen:</b>	<b>1 999 903</b>	<b>-89 369</b>	<b>0</b>	<b>0</b>	<b>89 369</b>	<b>1 999 903</b>	<b>-30 343</b>	<b>-749</b>	<b>1 765 863</b>	<b>1 035 067</b>	<b>82 805</b>

2013.12.31

Kitettségi osztályok	Nettó kitettség	Előre nem rendelkezésre bocsátott fedezetek: korrigált értékek (Ga)		CRM helyettesítő hatások a kitettségre		Volatilitási korrekciós tényező hatása a kitettségre	Pénzügyi biztosíték értéke		Kitettség korrigált értéke	Kockázattal súlyozott kitettség érték	Tőke-követelmény
		Garanciák	Hitelderivatívák	(-) Kiáramló helyettesítő tételek: Összesen	(+) Beáramló helyettesítő tételek: Összesen		(-) Pénzügyi biztosíték volatilitással és lejáratival eltérésekkel korrigált értéke	(-) Volatilitási és lejáratival korrekciók hatása a pénzügyi biztosíték értékére			
Központi kormányok és központi bankok	110 108	2 316	0	-2 316	80 780	0	-73	0	188 499	2 140	171
Regionális kormányok vagy helyi önkormányzatok	875	0	0	0	12 203	0	0	0	13 078	2 377	190
Közszektorbeli intézmények	0	0	0	0	0	0	0	0	0	0	0
Multilaterális fejlesztési bankok	0	0	0	0	0	0	0	0	0	0	0
Nemzetközi szervezetek	0	0	0	0	0	0	0	0	0	0	0
Hítelináztetékek és befektetési vállalkozások	94 920	1 863	0	-1 863	12 849	404	-7 182	0	99 128	18 344	1 468
Vállalkozások	1 037 712	83 508	0	-83 508	0	84	-20 780	-91	933 508	693 359	55 469
Lakosság	116 158	16 933	0	-16 933	0	0	-586	0	98 639	66 242	5 299
Ingatlannal fedezett követelések	267 907	0	0	0	0	0	0	0	267 907	116 924	9 354
Késedelmes tételek	163 715	1 212	0	-1 212	0	0	-79	0	162 424	168 573	13 486
Fedezett kötvények	0	0	0	0	0	0	0	0	0	0	0
Kollektív befektetési értékpapírok	0	0	0	0	0	0	0	0	0	0	0
Egyéb tételek	97 564	0	0	0	0	0	0	0	97 564	66 016	5 281
<b>Összesen:</b>	<b>1 888 959</b>	<b>105 832</b>	<b>0</b>	<b>-105 832</b>	<b>105 832</b>	<b>488</b>	<b>-28 700</b>	<b>-91</b>	<b>1 860 747</b>	<b>1 133 975</b>	<b>90 718</b>

## 14. Jogszabályi limiteknek való megfelelés vizsgálata

### Eredmény felosztás előtt

Limit definíció	2014.12.31
1./ Hpt. 106. paragrafus (Belső hitelek)	nincs túllépés
2./ CRR 392. cikk, Hpt. 302. paragrafus (nagykockázatok egyenként > szavatoló tőke 10% -a)	4db
3./ CRR 395. cikk, Hpt. 302. paragrafus (az egyes nagykockázat > szavatoló tőke 25% -a)	túllépés
4./ Hpt. 102. paragrafus (összes befektetés < szavatoló tőke 100% -a)	51 524
5./ Hpt. 101. paragrafus ( ingatlanbefektetések < szavatoló tőke 5% -a)	0
6./ CRR 392. cikk (alapvető tőke 100% > járulékos tőke)	178 965>0
7./ Tőkemegefelelés (szavatoló tőke 8 %-a < tőkemegefelelés)	14,86%

### Eredmény felosztás után

Limit definíció	2014.12.31
1./ Hpt. 106. paragrafus (Belső hitelek)	nincs túllépés
2./ CRR 392. cikk, Hpt. 302. paragrafus (nagykockázatok egyenként > szavatoló tőke 10% -a)	4db
3./ CRR 395. cikk, Hpt. 302. paragrafus (az egyes nagykockázat > szavatoló tőke 25% -a)	túllépés
4./ Hpt. 102. paragrafus (összes befektetés < szavatoló tőke 100% -a)	51 524
5./ Hpt. 101. paragrafus ( ingatlanbefektetések < szavatoló tőke 5% -a)	0
6./ CRR 392. cikk (alapvető tőke 100% > járulékos tőke)	178 965>0
7./ Tőkemegefelelés (szavatoló tőke 8 %-a < tőkemegefelelés)	14,86%

## 15. Befektetések bemutatása

### a) Részvények, részesedések befektetési célra (számszaki adatok)

2014.12.31

Megnevezés	Bruttó érték	Elszámolt értékvesztés	Nettó érték
Garantiqa Hitelgarancia Zrt.	90	0	90
Trend Zrt.	3	3	0
Eurolízing Letét Kft.	0	0	0
Kisvállalkozás-fejlesztő Pénzügyi Zrt.	100	0	100
MKB Általános Biztosító Zrt.	186	186	0
MKB Életbiztosító Zrt.	100	100	0
S.W.I.F.T . SCRL	26	0	26
<b>Összesen:</b>	<b>505</b>	<b>289</b>	<b>216</b>



**b) Részvények, részesedések befektetési célra (vállalkozások adatai: név, székhely)**

**Garantiqa Hitelgarancia Zrt.**

1082 Bp. Kisfaludy u. 32.

**Trend Zrt.**

1113 Bp. Diószegi Sámuel u. 53.

**Eurolízing Letét Kft.**

1028 Bp. Bimbó u. 56.

**Kisvállalkozás-fejlesztő Pénzügyi Zrt.**

1053 Bp. Szép u. 2.

**MKB Általános Biztosító Zrt.**

1133 Bp. Váci út 76.

**MKB Életbiztosító Zrt.**

1133 Bp. Váci út 76.

**S.W.I.F.T SCRL**

Avenue Adele 1 B - 1310 La Hulpe, Belgium

c) Kapcsolt vállalkozásokban lévő részesedések

2014.12.31

Megnevezés	Bruttó érték	Elszámolt értékvesztés	Nettó érték
<b>Leányvállalatok:</b>			
<u>Belföldi vállalkozásban:</u>			
MKB Üzemeltetési Kft	40 919	1 687	39 232
Euro-Immat Üzemeltetési Kft	18 564	13 680	4 884
MKB Euroleasing Autóhitel Zrt	3 685	3 685	0
Exter-Immo Zrt.	2 100	1 821	279
Resideal Zrt	4 416	4 416	0
Euro Ingatlan Kft va	2 270	2 270	0
Extercom Vagyonkezelő Kft	1 640	1 640	0
Exter-Bérlet Kft	890	890	0
MKB Pénzügyi Zrt	110	0	110
MKB Befektetési Alapkezelő Zrt	100	0	100
MKB Nyugdíjpénztárt Kiszolgáló Kft	50	0	50
Exter-Estate Kft	50	0	50
Exter-Reál Kft.	72	72	0
<b>Összesen:</b>	<b>74 866</b>	<b>30 161</b>	<b>44 705</b>
<b>Közös vezetésű vállalkozások:</b>			
<u>Belföldi vállalkozásban:</u>			
MKB-Euroleasing Zrt.	6 014	3 134	2 880
MKB-Euroleasing Autópark Zrt.	200	0	200
<b>Összesen:</b>	<b>6 214</b>	<b>3 134</b>	<b>3 080</b>
<b>Társult vállalkozások:</b>			
<u>Belföldi vállalkozásban:</u>			
Pannonhalmi Apátság Pincészet Kft.	460	44	416
<b>Összesen:</b>	<b>460</b>	<b>44</b>	<b>416</b>
<b>Mindösszesen:</b>	<b>81 540</b>	<b>33 339</b>	<b>48 201</b>

A kapcsolt vállalkozásoknál a következő változások történtek a 2014. évben:

Tőkeemelés következtében növekedett az MKB Bank Zrt. részesedése az alábbi cégek esetében:

- Extercom Vagyonkezelő Kft
- Exter-Bérlet Kft

Az alábbi cégek eladásra kerültek:

- NEXTEBANK S.A.
- Giro Elszámolásforgalmi Zrt.
- S. C. Corporate Recovery Management S.R.L.
- MKB Életbiztosító Zrt. – átkerült az egyéb befektetések közé
- MKB Általános Biztosító Zrt. – átkerült az egyéb befektetések közé

**d) Részvények, részesedések számszerű adatai**

**2014.12.31**

<b>Megnevezés</b>	<b>Belföldi vállalkozásban</b>	<b>Külföldi vállalkozásban</b>	<b>Összesen</b>
<i>Anya és leányvállalatoknál lévő részesedések:</i>			
Darab	13	0	13
MFt	44 705	0	44 705
<i>Közös vállalkozásban lévő részesedések</i>			
Darab	2	0	2
MFt	3 080	0	3 080
<i>Társult vállalkozásokban lévő részesedések:</i>			
Darab	1	0	1
MFt	416	0	416
<i>Kapcsolt vállalkozásban lévő részesedések összesen:</i>			
<i>darab</i>	<i>16</i>	<i>0</i>	<i>16</i>
<i>MFt</i>	<i>48 201</i>	<i>0</i>	<i>48 201</i>
<i>Egyéb részesedések:</i>			
Darab	6	1	7
MFt	190	26	216
<b>Részesedések száma:</b>	<b>22</b>	<b>1</b>	<b>23</b>
<b>Nyilvántartási érték:</b>	<b>48 391</b>	<b>26</b>	<b>48 417</b>

**e) Befektetések bemutatása (Részvények, részesedések kapcsolt vállalkozásban)**

2014.12.31

Vállalkozások megnevezése és székhelye	Részesedés %-a	Jegyzett tőke	Tartalékai	Mérleg szerinti eredménye	Saját tőke
<i>Leányvállalatok</i>					
<b>MKB Üzemeltetési Kft.</b> 1134 Bp. Kassák L. u. 18.	100	39 526	-260	17	39 283
<b>Resideál Zrt.</b> 1134 Bp. Kassák L. u. 18.	100	54	-83	-1 273	-1 302
<b>MKB Pénzügyi Zrt.</b> 1134 Bp. Kassák L. u. 18.	100	100	9	-8	101
<b>MKB Befektetési Alapkezelő Zrt.</b> 1056 Bp. Váci u. 38.	100	100	176	216	492
<b>MKB-Euroleasing Autóhitel Zrt.</b> 1112 Bp. Vizsla u. 1-3.	47,86+(23,89)	1 211	4 040	-8 926	-3 675
<b>Exter-Bérlet Kft.</b> 1134 Bp. Kassák L. u. 18.	100	13	15	-16	12
<b>Exter-Estate Kft.</b> 1134 Bp. Kassák L. u. 18.	100	3	46	-2	47
<b>Extercom Vagyonkezelő Kft</b> 1134 Bp. Kassák L. u. 18.	100	25	-23	-136	-134
<b>Exter-Immo Zrt.</b> 1134 Bp. Kassák L. u. 18.	100	102	180	5	287
<b>Exter-Reál Kft.</b> 1134 Bp. Kassák L. u. 18.	100	3	21	-39	-15
<b>MKB Nyugdíjpénztárt Kiszolgáló Kft.</b> 1134 Bp. Dévai u. 23.	100	50	391	84	525
<b>Euro Ingatlan Kft. va *</b> 1134 Bp. Kassák L. u. 18.	100	77	-20	-3	54
<b>Euro-Immat Kft.</b> 1134 Bp. Kassák L. u. 18.	100	18 558	-7 088	-6 587	4 883
<i>Közös vezetésű vállalatok</i>					
<b>MKB-Euroleasing Autópark Zrt.</b> 1022 Bp. Bimbó u. 56.	50	400	108	103	611
<b>MKB-Euroleasing Zrt.</b> 1022 Bp. Bimbó u. 56.	50	5 504	2 908	-2 574	5 838
<i>Társult vállalkozások</i>					
<b>Pannonhalmi Apátság Pincészet Kft.**</b> 9090 Pannonhalma Vár u. 1.	45,48	692	217	4	913

\* 2014. 06. 30. adat

\*\* 2013. 12. 31. adat

A zárójelben szereplő adat közvetett részesedést jelent.

## 16. Immateriális javak mérlegsor szerinti bontása

2014.12.31

Bruttó érték	Vagyoni értékű jogok	Üzleti vagy cégérték	Szoftver termékek	Egyéb	Összesen
Nyitó állomány	4 640	270	17 587	1 312	23 809
Beszerzés	645	0	0	1 744	2 389
Aktiválás	0	0	834	0	834
Egyéb növekedés	0	0	129	0	129
Selejtezés	-1 138	0	-3 423	-4	-4 565
Egyéb csökkenés	-129	0	-108	-2 470	-2 707
<b>Záró állomány</b>	<b>4 018</b>	<b>270</b>	<b>15 019</b>	<b>582</b>	<b>19 889</b>
<b>Értékcsökkenés</b>					
Nyitó állomány	3 204	270	11 948	956	16 378
Terv szerinti écs	670	0	1 373	35	2 078
Terven felüli écs	466	0	726	0	1 192
Egyéb növekedés	0	0	129	0	129
Selejtezés	-1 138	0	-3 423	0	-4 561
Egyéb csökkenés	-129	0	-108	-991	-1 228
<b>Záró állomány</b>	<b>3 073</b>	<b>270</b>	<b>10 645</b>	<b>0</b>	<b>13 988</b>
<b>Összesen:</b>	<b>945</b>	<b>0</b>	<b>4 374</b>	<b>582</b>	<b>5 901</b>

2013.12.31

Bruttó érték	Vagyoni értékű jogok	Üzleti vagy cégérték	Szoftver termékek	Egyéb	Összesen
Nyitó állomány	3 746	18 872	16 823	1 517	40 958
Beszerzés	0	0	0	1 562	1 562
Aktiválás	910	2 245	857	0	4 012
Egyéb növekedés	0	0	16	0	16
Selejtezés	0	0	-109	0	-109
Egyéb csökkenés	-16	-20 847	0	-1 767	-22 630
<b>Záró állomány</b>	<b>4 640</b>	<b>270</b>	<b>17 587</b>	<b>1 312</b>	<b>23 809</b>
<b>Értékcsökkenés</b>					
Nyitó állomány	2 540	18 872	10 693	529	32 634
Terv szerinti écs	680	0	1 318	141	2 139
Terven felüli écs	0	2 245	29	286	2 560
Egyéb növekedés	0	0	16	0	16
Selejtezés	0	0	-29	0	-29
Egyéb csökkenés	-16	-20 847	-79	0	-20 942
<b>Záró állomány</b>	<b>3 204</b>	<b>270</b>	<b>11 948</b>	<b>956</b>	<b>16 378</b>
<b>Összesen:</b>	<b>1 436</b>	<b>0</b>	<b>5 639</b>	<b>356</b>	<b>7 431</b>

Az MKB Bank Zrt. az értékcsökkenési leírást lineáris módszerrel számítja.

2014. december 31-re vonatkozóan az egyéb sor összegéből 35 millió Ft (nettó értéken) az alapítás-átszervezés, 321 millió Ft az immateriális javak nem aktivált tételei

## 17. Tárgyi eszközök

### Pénzügyi szolgáltatás tárgyi eszközei

#### a) Az ingatlanok állományának alakulása

A bruttó érték	2013.12.31	2014.12.31	Változás
Nyitó állomány	2 234	1 954	-280
Aktiválás	107	79	-28
Átsorolások (±)	0	0	0
Egyéb növekedés	16	0	-16
Selejtezés	0	0	0
Értékesítés	-387	0	387
Egyéb csökkenés	-16	0	16
<b>Záró állomány</b>	<b>1 954</b>	<b>2 033</b>	<b>79</b>
<b>Az értékcsökkenés</b>			
Nyitó állomány	476	572	96
Tárgyévi értékcsökkenés	136	139	3
Terven felüli értékcsökkenés	0	0	0
- ebből visszaírás	0	0	0
Értékesítés miatti csökkenés	-40	0	40
Selejtezés	0	0	0
Egyéb növekedés és csökkenés	0	0	0
<b>Záró állomány</b>	<b>572</b>	<b>711</b>	<b>139</b>
<b>Ingatlanok összesen:</b>	<b>1 382</b>	<b>1 322</b>	<b>-60</b>

Az MKB Bank Zrt. az értékcsökkenési leírást lineáris módszerrel számítja.

**b) A műszaki berendezések, gépek, felszerelések és járművek állományának alakulása**

<b>A bruttó érték</b>	<b>2013.12.31</b>	<b>2014.12.31</b>	<b>Változás</b>
Nyitó állomány	2 363	2 689	326
Aktiválás	682	448	-234
Egyéb növekedés	0	74	74
Értékesítés	-346	-566	-220
Térítés nélküli átadás	0	0	0
Selejtezés	0	0	0
Egyéb csökkenés	-10	-74	-64
Átsorolások (±)	0	0	0
<b>Záró állomány</b>	<b>2 689</b>	<b>2 571</b>	<b>-118</b>
<b>Az értékcsökkenés</b>			
Nyitó állomány	1 468	1 663	195
Kisértékű écs.	0	0	0
Tárgyévi értékcsökkenés	353	348	-5
Terven felüli értékcsökkenés	115	0	-115
- ebből visszairás	0	0	0
Térítés nélküli átadás	0	0	0
Selejtezés	0	0	0
Értékesítés miatti csökkenés	-263	-436	-173
Egyéb növekedés és csökkenés	-10	0	10
Átsorolások (±)	0	0	0
<b>Záró állomány</b>	<b>1 663</b>	<b>1 575</b>	<b>-88</b>
<b>Műszaki berendezések, gépek, felszerelések és járművek összesen:</b>	<b>1 026</b>	<b>996</b>	<b>-30</b>

Az MKB Bank Zrt. az értékcsökkenési leírást lineáris módszerrel számítja.



**c) A beruházások állományának alakulása**

<b>A bruttó érték</b>	<b>2013.12.31</b>	<b>2014.12.31</b>	<b>Változás</b>
Nyitó állomány	0	3	3
Beszerzés	792	525	-267
Kisértékű eszközök beszerzése	0	0	0
Aktiválás	-789	-528	261
Kisértékű eszközök azonnali leírása	0	0	0
Értékesítés	0	0	0
Terven felüli értékcsökkenés	0	0	0
Leltárhány	0	0	0
Egyéb növekedés és csökkenés	0	0	0
<b>Záró állomány</b>	<b>3</b>	<b>0</b>	<b>-3</b>
<b>Beruházások összesen:</b>	<b>3</b>	<b>0</b>	<b>-3</b>

## Nem közvetlenül pénzügyi szolgáltatás tárgyi eszközei

### d) Az ingatlanok állományának alakulása

A bruttó érték	2013.12.31	2014.12.31	Változás
Nyitó állomány	37	37	0
Aktiválás	0	0	0
Értékesítés	0	0	0
Egyéb csökkenés	0	0	0
<b>Záró állomány</b>	<b>37</b>	<b>37</b>	<b>0</b>
<b>Az értékcsökkenés</b>			
Nyitó állomány	3	3	0
Tárgyévi értékcsökkenés	0	0	0
Terven felüli értékcsökkenés	0	0	0
- ebből visszaírás	0	0	0
Értékesítés miatti csökkenés	0	0	0
Egyéb csökkenés	0	0	0
<b>Záró állomány</b>	<b>3</b>	<b>3</b>	<b>0</b>
<b>Ingatlanok összesen:</b>	<b>34</b>	<b>34</b>	<b>0</b>

Az MKB Bank Zrt. az értékcsökkenési leírást lineáris módszerrel számítja.

e) Műszaki berendezések, gépek, felszerelések és járművek állományának alakulása

A bruttó érték	2013.12.31	2014.12.31	Változás
Nyitó állomány	422	423	1
Aktiválás	1	0	-1
Egyéb növekedés	0	1	1
Értékesítés	0	0	0
Egyéb csökkenés	0	0	0
<b>Záró állomány</b>	<b>423</b>	<b>424</b>	<b>1</b>
<b>Az értékcsökkenés</b>			
Nyitó állomány	1	1	0
Tárgyévi értékcsökkenés	0	1	1
Terven felüli értékcsökkenés	0	0	0
- ebből visszaírás	0	0	0
Térítés nélküli átadás	0	0	0
Értékesítés miatti csökkenés	0	0	0
Egyéb növekedés és csökkenés	0	0	0
<b>Záró állomány</b>	<b>1</b>	<b>2</b>	<b>1</b>
<b>Műszaki berendezések, gépek, felszerelések és járművek összesen:</b>	<b>422</b>	<b>422</b>	<b>0</b>

Az MKB Bank Zrt. az értékcsökkenési leírást lineáris módszerrel számítja.

## 18. Készletek

	2013.12.31	2014.12.31	Változás
<b>Vásárolt készletek</b>	<b>131</b>	<b>149</b>	<b>18</b>
- anyagok	125	143	18
- saját előállítású készletek	0	0	0
- kereskedelmi áruk	6	6	0
- készletre adott előlegek	0	0	0
<b>Követelés kiegyenlítéseként kapott készletek</b>	<b>95</b>	<b>48</b>	<b>-47</b>
- ingatlanok	95	48	-47
- gépek,berendezések,felszerelések,jármű	0	0	0
- egyéb eszközök	0	0	0
<b>Alvállalkozói teljesítés</b>	<b>0</b>	<b>34</b>	<b>34</b>
<b>Elszámolt értékvesztés</b>	<b>51</b>	<b>23</b>	<b>-28</b>
<b>Készletek összesen</b>	<b>175</b>	<b>208</b>	<b>33</b>

### 19. Aktív időbeli elhatárolások bemutatása

	2013.12.31	2014.12.31	Változás
<b>Bevételek elhatárolása M:97</b>	<b>10 449</b>	<b>9 497</b>	<b>-952</b>
Kamatbevétel	9 114	8 265	-849
Egyéb	1 335	1 232	-103
<b>Költségek elhatárolása M:98</b>	<b>958</b>	<b>846</b>	<b>-112</b>
Kötvénykibocsátás miatt	25	10	-15
Béreköltség és járulékai	0	0	0
Egyéb	933	836	-97
<b>Összesen:</b>	<b>11 407</b>	<b>10 343</b>	<b>-1 064</b>

## 20. Kötelezettségek

### a) Kötelezettségek lejárat bontása

#### Éven belüli kötelezettségek lejárat bontása 2014.12.31

Megnevezés	3 hónapon belül	3-12 hó	Éven túli kötelezettségekből következő évben esedékes rész	Összesen
Hitelintézetekkel szemben	11	0	6 787	6 798
Takarékbetétek	78	36	0	114
Ügyfelekkel szemben	299 366	301 473	0	600 839
<b>Összesen:</b>	<b>299 455</b>	<b>301 509</b>	<b>6 787</b>	<b>607 751</b>

#### Éven túli kötelezettségek lejárat bontása 2013.12.31

Megnevezés	1-5 év	5 év felett	Éven túli kötelezettségekből következő évben esedékes rész	Összesen
Hitelintézetekkel szemben	32 281	166 320	-6 787	191 814
Takarékbetétek	7	0	0	7
Ügyfelekkel szemben	84 253	17 218	0	101 471
<b>Összesen:</b>	<b>116 541</b>	<b>183 538</b>	<b>-6 787</b>	<b>293 292</b>

**b) Eredeti lejárat szerint 5 évnél hosszabb futamidejű devizakötelezettségek**

**Hitelintézetekkel szemben  
2014.12.31**

Devizanem	Deviza összeg	Forint összeg
CHF	32 548 000	8 523
EUR	267 302 793	84 171
USD	3 075 424	797
<b>Összesen:</b>		<b>93 491</b>

**Ügyfelekkel szemben  
2014.12.31**

Devizanem	Deviza összeg	Forint összeg
CHF	33 573	9
EUR	1 124 585	354
GBP	6 292	3
USD	235 446	61
<b>Összesen:</b>		<b>427</b>

Az MKB Bank Zrt-nek nincs zálogjoggal vagy hasonló jogokkal biztosított kötelezettsége.

**c) Eredeti lejárat szerint 5 évnél hosszabb futamidejű forint kötelezettségek**

**2014.12.31**

Típus	Forint összeg
Hitelintézetekkel szembeni kötelezettségek	72 829
Ügyfelekkel szembeni kötelezettségek	16 791
<b>Összesen:</b>	<b>89 620</b>

**d) 5 éven túli hátralévő lejáratú kötelezettségek**

**Hitelintézetekkel szemben**

**2014.12.31**

<b>Típus</b>	<b>Forint összeg</b>
Deviza kötelezettségek:	0
Forint kötelezettségek:	28 400
<b>Összesen:</b>	<b>28 400</b>

**Ügyfelekkel szemben**

**2014.12.31**

<b>Típus</b>	<b>Forint összeg</b>
Deviza kötelezettségek:	0
Forint kötelezettségek:	0
<b>Összesen:</b>	<b>0</b>



e) Deviza kötelezettségek

Adatok: ezer devizában illetve millió forintban

2014.12.31

Pénznem	Éven belüli deviza-kötelezettségek				Éven túli deviza-kötelezettségek			
	deviza belföld		deviza külföld		deviza belföld		deviza külföld	
	Deviza	Forint	Deviza	Forint	Deviza	Forint	Deviza	Forint
USD	325 813	84 428	220 206	57 062	39 872	10 332	0	0
CHF	180 783	47 338	3 819	1 000	34	9	32 549	8 523
CAD	7 644	1 709	613	137	0	0	0	0
GBP	8 651	3 493	20 054	8 097	7	3	0	0
DKK	946	40	47	2	0	0	0	0
SEK	14 571	489	2 295	77	0	0	0	0
NOK	16 733	585	1 001	35	0	0	0	0
AUD	6 659	1 414	1 244	264	0	0	0	0
JPY	87 153	189	8 301	18	0	0	0	0
EUR	772 228	243 167	167 700	52 807	283 623	89 310	233 497	73 526
CZK	11 542	131	37 004	420	0	0	0	0
PLN	907	67	230	17	0	0	0	0
HRK	1 848	76	0	0	0	0	0	0
ISK	0	0	0	0	0	0	0	0
KRW	0	0	0	0	0	0	0	0
MXN	0	0	0	0	0	0	0	0
NZD	0	0	0	0	0	0	0	0
RON	5 781	406	71	5	0	0	0	0
TRY	9	1	0	0	0	0	0	0
BGN	0	0	0	0	0	0	0	0
RSD	0	0	0	0	0	0	0	0
RUB	545 393	2 427	2 247	10	0	0	0	0
UAH	0	0	0	0	0	0	0	0
EGY	0	0	0	0	0	0	0	0
<b>Összesen:</b>		<b>385 960</b>		<b>119 951</b>		<b>99 654</b>		<b>82 049</b>

A tábla adatai eredeti lejárat alapján készültek.

**f) MKB Bank Zrt. kapcsoló vállalkozásokkal szembeni kötelezettségei**

<b>2014.12.31</b>			
<b>Megnevezés</b>	<b>M:129</b>	<b>M:132</b>	<b>M:171</b>
Euro Ingatlan Center Kft.	2	0	0
Euro Ingatlan Kft. va	64	0	0
Euro-Immat Üzemeltetési Kft.	110	0	0
Exter-Bérlet Kft.	13	0	0
Extercom Kft.	53	0	0
Exter-Estate Kft.	47	0	0
Exter-Immo Rt.	278	0	0
Exter-Reál Kft.	0	0	0
Füred Service Kft.	43	15	0
Medister Kft.	2	0	0
MKB Alapkezelő Zrt.	154	0	0
MKB-Euroleasing Autóhitel Zrt.	3	234	0
MKB-Euroleasing Autólízing Zrt.	44	37	0
MKB Nyugdíjpénztárt Kiszolgáló Kft.	85	4 952	0
MKB Pénzügyi Zrt.	101	0	0
MKB Üzemeltetési Kft.	6 235	527	37
Resideal Zrt.	710	0	0
<b>Leányvállalatok összesen:</b>	<b>7 944</b>	<b>5 765</b>	<b>37</b>
MKB-Autópark Zrt.	87	113	32
MKB-Euroleasing Zrt.	45	0	0
Mogyoróskert Kft.	0	0	0
<b>Közös vez. váll. összesen:</b>	<b>132</b>	<b>113</b>	<b>32</b>
Pannonhalmi Apátság Pincészet	73	0	0
<b>Társult váll. összesen:</b>	<b>73</b>	<b>0</b>	<b>0</b>
<b>Kapcsoló vállalkozások összesen:</b>	<b>8 149</b>	<b>5 878</b>	<b>69</b>

A tábla fejléce a mérlegsor hivatkozásokat tartalmazza.

g) MKB Bank Zrt. egyéb vállalkozásokkal szembeni kötelezettségei

2014.12.31

Megnevezés	M:130	M:133	M:172
Eurolízing Letét Kft.	2	368	0
GARANTIQA Zrt.	49	500	5
Kisvállalkozás-fejlesztő Pénzügyi Zrt.	4	1 570	0
MKB Általános Biztosító Zrt.	212	315	0
MKB Életbiztosító Zrt.	419	315	0
S.W.I.F.T . SCRL	0	0	7
<b>Összesen:</b>	<b>686</b>	<b>3 068</b>	<b>12</b>

A tábla fejléce a mérleg sor hivatkozásokat tartalmazza.

#### **h) Megbízás alapján végzett befektetési szolgáltatás**

A megbízásra végzett befektetési szolgáltatás tevékenység során átvett, a megbízó tulajdonát képező értékpapírok állománya névértéken, valamint az ügyfeleket megillető pénzeszközök

	<b>2013.12.31</b>	<b>2014.12.31</b>
<b>Értékpapír állomány:</b>	<b>851 281</b>	<b>913 594</b>
Ügyfeleket megillető pénzeszközök összesen:	7 438	15 017
- számlavezető: más hitelintézet	3 453	8 424
- számlavezető: MKB Bank Zrt.	3 985	6 593

**i) Hátrasorolt kötelezettségek**

**2013.12.31**

	<b>Összeg (MHUF)</b>	<b>Kamatláb</b>	<b>Esedékesség</b>	<b>Pénznem</b>	<b>Összeg devizában</b>
Bayern LB	13 361	5,52	2023.12.19	EUR	45 000 000
Bayern LB	14 846	5,14	2023.12.19	EUR	50 000 000
Bayern LB	22 268	1,15	2017.07.31	EUR	75 000 000
<b>Alárendelt kölcsöntőke összesen:</b>	<b>50 475</b>				<b>170 000 000</b>

2014. december 31-én az MKB Bank Zrt-nek nem volt hátrasorolt kötelezettsége, mert a BLB által nyújtott alárendelt kölcsöntőkék 2014.09.29-én elengedésre kerültek

## 21. Passzív időbeli elhatárolások bemutatása

	2013.12.31	2014.12.31	Változás
<b>Bevételek elhatárolása M:179</b>	<b>339</b>	<b>334</b>	<b>-5</b>
Safe díjbevétel	1	1	0
Kötvénykibocsátás miatt	13	6	-7
Egyéb	325	327	2
<b>Költségek elhatárolása M:180</b>	<b>11 607</b>	<b>10 323</b>	<b>-1 284</b>
Fizetendő kamat	9 192	8 596	-596
Egyéb	2 415	1 727	-688
<b>Halasztott bevételek M:181</b>	<b>18</b>	<b>19</b>	<b>1</b>
Halasztott bevételek	18	19	1
<b>Összesen:</b>	<b>11 964</b>	<b>10 676</b>	<b>-1 288</b>

## 22. Kibocsátott kötvények állománya

2014.12.31

Név	Lejárat	Devizanem	Névérték de vizában	Névérték M Ft-ban
MKB XI. Kötvény	2015.04.29	HUF	2 000 000 000	2 000
MKB 2015/A Kötvény	2015.05.27	HUF	5 500 000 000	5 500
MKB 2015/B Kötvény	2015.10.09	HUF	14 000 000 000	14 000
MKB IX. Kötvény	2015.10.29	HUF	23 482 180 000	23 482
MKB Tartós Kamatelőny 2015 Kötvény	2015.12.17	HUF	7 100 000 000	7 100
MKB 2016/A Kötvény	2016.01.15	HUF	2 500 000 000	2 500
MKB X. Kötvény	2016.03.16	HUF	7 500 000 000	7 500
MKB VII. Kötvény	2016.12.16	HUF	12 776 000 000	12 776
MKB Kiszámítható USD 20150116 Kötvény	2015.01.16	USD	1 711 000	443
MKB Kiszámítható Euró 20150330 Kötvény	2015.03.30	EUR	6 816 300	2 146
MKB Kiszámítható Euró 20150422 Kötvény	2015.04.22	EUR	7 593 900	2 391
MKB Kiszámítható Euró 20150624 Kötvény	2015.06.24	EUR	3 808 100	1 199
MKB Kiszámítható USD 20150624 Kötvény	2015.06.24	USD	2 479 100	642
MKB Kiszámítható Euró 20150723 Kötvény	2015.07.23	EUR	6 916 100	2 178
MKB Kiszámítható Euró 20150827 Kötvény	2015.08.27	EUR	7 406 900	2 332
MKB Kiszámítható Euró 20150923 Kötvény	2015.09.23	EUR	6 081 100	1 915
MKB Kiszámítható Euró 20151202 Kötvény	2015.12.02	EUR	4 450 100	1 401
MKB Kiszámítható 20160108 Kötvény	2016.01.08	HUF	4 000 000 000	4 000
MKB Kiszámítható Euró 20160118 Kötvény	2016.01.18	EUR	4 868 300	1 533
MKB Kiszámítható 20160121 Kötvény	2016.01.21	HUF	4 000 000 000	4 000
MKB Kiszámítható 20160126 Kötvény	2016.01.26	HUF	5 000 000 000	5 000
MKB Kiszámítható Euró 20160205 Kötvény	2016.02.05	EUR	8 496 200	2 675
MKB FIX+ 2016 Kötvény	2016.02.15	HUF	3 000 000 000	3 000
MKB Kiszámítható 20160226 Kötvény	2016.02.26	HUF	3 151 170 000	3 151
MKB Kiszámítható Euró 20160229 Kötvény	2016.02.29	EUR	4 386 700	1 381
MKB Kiszámítható Euró 20160303 Kötvény	2016.03.03	EUR	3 620 500	1 140
MKB Kiszámítható USD 20160307 Kötvény	2016.03.07	USD	10 631 200	2 755
MKB Kiszámítható Euró 20160324 Kötvény	2016.03.24	EUR	3 439 700	1 083
MKB Kiszámítható Euró 20160401 Kötvény	2016.04.01	EUR	10 279 100	3 237
MKB Kiszámítható USD 20160401 Kötvény	2016.04.01	USD	6 349 100	1 645
MKB Kiszámítható USD 20160418 Kötvény	2016.04.18	USD	5 635 600	1 460

**2014.12.31**

Név	Lejárat	Devizanem	Névérték devizában	Névérték M Ft-ban
MKB Kis számítható Euró 20160519 Kötvény	2016.05.19	EUR	4 811 200	1 515
MKB Kis számítható USD 20160613 Kötvény	2016.06.13	USD	4 017 200	1 041
MKB Kis számítható Euró 20160620 Kötvény	2016.06.20	EUR	5 601 100	1 764
MKB Kis számítható Euró 20160718 Kötvény	2016.07.18	EUR	4 948 900	1 558
MKB Fix 5x5% Euró Kötvény	2016.11.18	EUR	13 396 500	4 219
MKB Fix 2017/A Kötvény	2017.09.22	HUF	239 520 000	240
MKB Árfolyamsáv 20150213 Kötvény	2015.02.13	HUF	844 640 000	845
MKB Részvény Indexált Euró 20150312 Kötvény	2015.03.12	EUR	4 769 400	1 502
MKB Német Részvény Indexált Euró 20150401	2015.04.01	EUR	4 515 600	1 422
MKB Fejlődő Piacok Indexált 20150402 Kötvény	2015.04.02	HUF	577 500 000	578
MKB Ötösfogat Részvény Indexált 20150518 K	2015.05.18	HUF	968 160 000	968
MKB Globális Részvény Indexált Euró 2015061	2015.06.18	EUR	2 477 600	780
MKB Árfolyamsáv 20150813 Kötvény	2015.08.13	HUF	211 590 000	212
MKB Mobil Négyes USD 20150814 Kötvény	2015.08.14	USD	3 219 300	834
MKB Árfolyamsáv 20150923 Kötvény	2015.09.23	HUF	799 520 000	800
MKB Árfolyamsáv 20151021 Kötvény	2015.10.21	HUF	906 060 000	906
MKB Globális Részvény Indexált Euró 2015121	2015.12.10	EUR	941 600	297
MKB Árfolyamsáv 20160108 Kötvény	2016.01.08	HUF	1 361 560 000	1 362
MKB Árfolyamsáv 20160212 Kötvény	2016.02.12	HUF	542 260 000	542
MKB Árfolyamsáv 20160310 Kötvény	2016.03.10	HUF	949 320 000	949
MKB Mobil Négyes HUF 20160317 Kötvény	2016.03.17	HUF	665 060 000	665
MKB Árfolyamsáv 20160408 Kötvény	2016.04.08	HUF	968 670 000	969
MKB Árfolyamsáv 20160512 Kötvény	2016.05.12	HUF	937 220 000	937
MKB Amerikai Részvény Indexált 20160513 Kö	2016.05.13	HUF	354 400 000	354
MKB Árfolyamsáv 20160630 Kötvény	2016.06.30	HUF	1 046 300 000	1 046
MKB Árfolyamsáv 20160902 Kötvény	2016.09.02	HUF	1 245 550 000	1 246
MKB Árfolyamsáv 20160923 Kötvény	2016.09.23	HUF	1 298 360 000	1 298
MKB Távol-Kelet Részvény Indexált EUR 2016	2016.12.05	EUR	2 586 100	815
MKB Távol-Kelet Részvény Indexált USD 2016	2016.12.05	USD	1 622 700	421
MKB Árfolyamsáv 20161209 Kötvény	2016.12.09	HUF	1 284 850 000	1 285
MKB Európai Részvény Indexált HUF 20170413	2017.04.13	HUF	753 500 000	754
MKB Hazai Részvény Indexált HUF 20171229 K	2017.12.29	HUF	951 390 000	951
<b>Összesen:</b>				<b>158 640</b>



### 23. Céltartalék állomány változása mérlegsor szerinti bontásban

2014.12.31

Mérleg sor	Megnevezés	Nyitó	Felszabadítás minősítéskor, felhasználás				Árfolyam hatás	Záró
			Tárgyévi növekedés	Tárgyévi felhasználás	Tárgyév előtti felhasználás	Tárgyév előtti felszabadítás		
M 183	Nyugdíjra és végkielégítésre képzett céltartalék	0	660	0	0	0	0	660
M 184	Kockázati céltartalék függő és jövőbeni kötelezettségekre	13 146	712	0	12 504	0	-1	1 353
M 185	Általános kockázati céltartalék	1 136	0	0	1 136	0	0	0
M 186	Egyéb céltartalék	553	36 712	0	0	560	565	37 270
<b>Összesen:</b>		<b>14 835</b>	<b>38 084</b>	<b>0</b>	<b>13 640</b>	<b>560</b>	<b>564</b>	<b>39 283</b>

Kapcsolt vállalkozásokkal szemben a bank nem képzett céltartalékot.

A nyugdíjra és végkielégítésre képzett céltartalékból 505 M Ft a szanálási intézkedések kapcsán az MKB Bank Zrt. volt igazgatósági tagjaival kapcsolatban elszámolt összeg, mely járulékokkal (27%+1,5%) együtt kerül megjelenítésre.

A fogyasztói hitelekkel kapcsolatos elszámolás miatt képzett céltartalék az egyéb céltartalék soron 37,3 Mrd Ft összeggel szerepel.

## 24. Tőke

### a) Részvények névértéke, darabszáma

2014.12.31

Részvény megnevezése	Kibocsátás db- száma	Névérték Ft/db	Jegyzett tőke összesen
„A” sorozatú részvény nyitó	145 249 994	1 000	145 250
Tőkeemelés 2014. február	80 240 000	1 000	80 240
<b>„A” sorozatú részvény záró</b>	<b>225 489 994</b>	<b>1 000</b>	<b>225 490</b>

2014. évben a korábbi tulajdonos BayernLB összesen 80 240 millió Ft összegben emelt tőkét.

## b) Az MKB Bank Zrt. tulajdonosi struktúrája

Főbb részvényesek	A jegyzett tőkéhez viszonyítva
<b>2014</b>	
Magyar Állam	
tulajdonosi joggyakorló: Magyar Nemzeti Bank	100,00%
<b>Összesen:</b>	<b>100,00%</b>
<b>2013</b>	
BayernLB, München	98,56%
P.S.K. Beihilfungsverwaltung GMBH	1,39%
Egyéb	0,05%
<b>Összesen:</b>	<b>100,00%</b>

A táblázat a legalább 0,1 %-ot elérő tulajdonosok adatait tartalmazza.

2014.09.29-i hatállyal a Bayerische Landesbank értékesítette az MKB Bank Zrt.-t a Magyar Államnak.  
2014. december 18-án a Magyar Nemzeti Bank Pénzügyi Stabilitási Tanácsa a pénzügyi közvetítőrendszer egyes szereplőinek biztonságát erősítő intézményrendszer továbbfejlesztéséről szóló 2014. évi XXXVII. törvény alapján elrendelte az MKB Bank szanalási eljárás alá vonását

c) Saját tőke összetétele

2014.12.31

Megnevezés	Összesen
<b>Jegyzett tőke</b>	<b>225 490</b>
Nyitó	145 250
Tőkeemelés	80 240
<b>Tőketartalék</b>	<b>220 287</b>
- Ázsió	220 226
Nyitó	220 226
- Egyéb	61
<b>Eredménytartalék</b>	<b>-218 743</b>
Nyitó	-212 487
- Előző évi mérleg szerinti eredmény átvezetése	-6 290
- Alapítás átszervezés értékcsökkenés visszavezetése	35
- Kerekítés	-1
<b>Lekötött tartalék</b>	<b>0</b>
Alapítás átszervezés miatti lekötött tartalék nyitó egyenlege	35
- Alapítás átszervezés értékcsökkenés visszavezetése eredménytartalékba	-35
<b>Általános tartalék:</b>	<b>0</b>
Nyitó	0
Tárgyévi felhasználás	0
<b>Értékelési tartalék</b>	<b>1 499</b>
Értékhelyesbítés értékelési tartaléka nyitó	5 315
Tárgyévi értékelési különbözetek elszámolása	-3 816
<b>Mérleg szerinti eredmény:</b>	<b>-43 281</b>
Adózott eredmény:	-43 281
Általános tartalék felhasználása	0
<b>Saját tőke</b>	<b>185 252</b>

## 25. Mérlegen kívüli tételek

2014.12.31

Függő kötelezettségek	
Garanciák (forint, deviza)	93 602
Import és igazolt export akkreditív	11 165
Le nem hívott hitelkeret	175 418
Peresített kötelezettség	70 420
Opciós ügyletekből eredő kötelezettségek	26
Nem valódi penziós ügylet	0
Egyéb	13 893
<b>Összesen:</b>	<b>364 524</b>

Jövőbeni követelés	
Kamat swap	785 443
Egyéb határidős ügyletekből eredő követelések	693 205
<b>Összesen:</b>	<b>1 478 648</b>

Jövőbeni kötelezettségek	
Kamat swap	
- egy devizás	47 083
- két devizás	0
Egyéb határidős ügyletekből eredő kötelezettségek	688 301
<b>Összesen:</b>	<b>735 384</b>

Adott garanciák	
<b>Bankgarancia Ft-ban</b>	<b>77 061</b>
- éven belüli lejáráttal nyújtott	10 038
- éven túli lejáráttal nyújtott	67 023
<b>Bankgarancia devizában</b>	<b>16 541</b>
- éven belüli lejáráttal nyújtott	1 851
- éven túli lejáráttal nyújtott	14 690
<b>Összesen:</b>	<b>93 602</b>

Mérlegen kívüli tételek eredményre és cash flow-ra gyakorolt várható hatása:

Le nem hívott hitelkeretek:	20 424 M HUF
Nyújtott garancia, kezességvállalás:	5 587 M HUF

2013.12.31

<b>Függő kötelezettségek</b>	
Garanciák (forint, deviza)	111 744
Import és igazolt export akkreditív	9 180
Le nem hívott hitelkeret	204 238
Peresített kötelezettség	1 190
Opciók ügyletekből eredő kötelezettségek	141
Nem valódi penziós ügylet	3 893
Egyéb	14 870
<b>Összesen:</b>	<b>345 256</b>

<b>Jövőbeni követelés</b>	
Kamat swap	405 240
Egyéb határidős ügyletekből eredő követelések	396 318
<b>Összesen:</b>	<b>801 558</b>

<b>Jövőbeni kötelezettségek</b>	
Kamat swap	
- egy devizás	47 017
- két devizás	345 345
Egyéb határidős ügyletekből eredő kötelezettségek	396 573
<b>Összesen:</b>	<b>788 935</b>

<b>Adott garanciák</b>	
<b>Bankgarancia Ft-ban</b>	<b>90 729</b>
- éven belüli lejáráttal nyújtott	11 987
- éven túli lejáráttal nyújtott	78 742
<b>Bankgarancia devizában</b>	<b>21 015</b>
- éven belüli lejáráttal nyújtott	3 192
- éven túli lejáráttal nyújtott	17 823
<b>Összesen:</b>	<b>111 744</b>

Mérlegen kívüli tételek eredményre és cash flow-ra gyakorolt várható hatása:

Le nem hívott hitelkeretek:	17 542 M HUF
Nyújtott garancia, kezességvállalás:	4 680 M HUF

## 26. Pénzügyi szolgáltatások mögötti biztosítékok

Biztosíték típus	2013.12.31	2014.12.31
Készpénz	19 470	21 786
Értékpapírok	3 708	5 448
- állami	247	600
- vállalati	3 461	4 848
- egyéb	0	0
Részvény	0	0
Jelzálog	778 787	677 213
- épület	735 702	661 518
- más	43 085	15 695
Garanciák	117 760	102 018
- állami	110 144	91 629
- más banki	2 655	2 711
- vállalati	4 961	7 678
Egyéb biztosítékok*	108 221	124 785
<b>Összesen:</b>	<b>1 027 946</b>	<b>931 250</b>

\*Az egyéb biztosítékok árbevétel engedményezést, árukészletre bejegyzett zálogjogot és egyéb pénzügyi szolgáltatás miatti nyilvántartási számlákat takarnak.

## 27. Befektetési szolgáltatások mögötti biztosítékok

Biztosíték típus	2013.12.31	2014.12.31
Részvény	0	0
Egyéb értékpapír	0	0
<b>Összesen</b>	<b>0</b>	<b>0</b>



## 28. Jövedelemszerkezet

Megnevezés	2013	2014	Változás
Kamatkülönbözet	31 809	35 535	11,7%
Kapott osztalék, részesedés	667	119	-82,2%
Nettó jutalék- és díjbevétel	22 949	23 878	4,0%
Egyéb nem kamatjellegű jövedelem	17 899	27 816	55,4%
<b>Bruttó működési jövedelem</b>	<b>73 324</b>	<b>87 348</b>	<b>19,1%</b>
Adók, adójellegű ráfordítások	-30 615	-29 933	-2,2%
Különféle egyéb bevételek, ráfordítások	-1 007	-320	-68,2%
Banküzemi költségek (értékcsökkenéssel együtt)	-45 822	-43 482	-5,1%
Értékvesztések, céltartalékképzés és hitelezési veszteségek	-117 559	-110 195	-6,3%
ebből: - egyedi és ágazati	-94 833	-104 426	10,1%
Általános kockázati céltartalék	143	1 136	694,4%
Rendkívüli eredmény	115 502	52 286	-54,7%
<b>Adózás előtti eredmény</b>	<b>-6 034</b>	<b>-43 160</b>	<b>615,3%</b>

A 2014. év során elért nettó működési jövedelem 87 348 millió Ft-os értéke az előző évhez képest 19,1 %-os növekedést jelentett. A növekedés elsősorban az egyéb nem kamatjellegű jövedelem 9,9 Mrd Ft-os emelkedése miatt történt. 5,5 Mrd Ft árfolyamnyereségből, 3,1 Mrd Ft értékelési különbözetből, 0,8 - 0,8 Mrd Ft pedig CAP/FLOOR és IRS ügyletekből származik.

A jövedelmek összetételénél a kamatjellegű jövedelmek aránya kismértékű csökkenést mutat - 40,7 %-ra változott, mely 2013-ban 43,4%-ot tett ki.

A banküzemi költségek 2014-ben az előző évhez hasonlóan szintén csökkenést mutatnak, melynek összege 2,3 Mrd Ft volt, ezt elsősorban a szakértői díjak és a bérköltségek okozzák.

Az értékvesztések, céltartalékok, hitelezési veszteségek a vizsgált évben 7, 4 Mrd Ft-tal csökkentek, ez elsősorban

- 18,5 Mrd forint összegű nettó céltartalék csökkenés
- 14,8 Mrd forint összegű követelés értékesítés veszteség csökkenés
- 1,5 Mrd forint összegű terven felüli écs csökkenés
- 17,5 Mrd forint összegű hitelekre képzett értékvesztés növekedés
- 10,5 Mrd forint összegű a követelések között nyilvántartott befektetésekre képzett, be nem jegyzett tőkeemelés és a befektetésekre képzett értékvesztés növekedés

### Rendkívüli eredményre ható jelentősebb tételek

A Bayerische Landesbank az MKB Bank Zrt. értékesítése során a még itt lévő bankközi finanszírozó forrásait elengedte – 100M EUR pénzügyi forrás, 170M EUR alárendelt kölcsöntőke, melyek rendkívüli bevételként 84,5 Mrd Ft összegben kerültek elszámolásra. A fogyasztói hitelekkel kapcsolatos elszámolás miatt képzett céltartalék a rendkívüli ráfordítások között 36,7 Mrd Ft összeggel szerepel.

## 29. A Banki jövedelemszerkezet mutatóinak alakulása

<b>Jövedelemelemek a bruttó működési jövedelem %-ában</b>		
<b>Megnevezés</b>	<b>2013(%)</b>	<b>2014(%)</b>
Kamatkülönbözet	43,38%	40,68%
Kapott osztalék, részesedés	0,91%	0,14%
Nettó jutalék- és díjbevétel	31,30%	27,34%
Egyéb nem kamatjellegű jövedelem	24,41%	31,84%
<b>Bruttó működési jövedelem</b>	<b>100,00%</b>	<b>100,00%</b>
Adók, adójellegű ráfordítások	-41,75%	-34,27%
Különféle egyéb bevételek, ráfordítások	-1,37%	-0,37%
Banküzemi költségek (értékcsökkenéssel együtt)	-62,49%	-49,78%
Értékvesztések, céltartalékképzés és hitelezési veszteségek	-160,33%	-126,16%
<i>ebből: - egyedi és ágazati</i>	<i>-129,33%</i>	<i>-119,55%</i>
- országgokkázati (belső)	0,00%	0,00%
- határidős pozíciókra képzett céltartalék	0,00%	0,00%
Általános kockázati céltartalék	0,20%	1,30%
Rendkívüli eredmény	157,52%	59,86%
<b>Adózás előtti eredmény</b>	<b>-8,23%</b>	<b>-49,41%</b>
<b>Jövedelemelemek az átlagos mérlegfőösszeg %-ában</b>		
<b>Megnevezés</b>	<b>2013 (%)</b>	<b>2014 (%)</b>
Kamatkülönbözet	1,51%	1,86%
Kapott osztalék, részesedés	0,03%	0,01%
Nettó jutalék- és díjbevétel	1,09%	1,25%
Egyéb nem kamatjellegű jövedelem	0,86%	1,45%
<b>Bruttó működési jövedelem</b>	<b>3,49%</b>	<b>4,56%</b>
Adók, adójellegű ráfordítások	-1,46%	-1,56%
Különféle egyéb bevételek, ráfordítások	-0,05%	-0,02%
Banküzemi költségek (értékcsökkenéssel együtt)	-2,18%	-2,27%
Értékvesztések, céltartalékképzés és hitelezési veszteségek	-5,59%	-5,76%
<i>ebből: - egyedi és ágazati céltartalék</i>	<i>-4,51%</i>	<i>-5,46%</i>
Általános kockázati céltartalék	0,01%	<b>0,06%</b>
Rendkívüli eredmény	5,50%	2,73%
<b>Adózás előtti eredmény</b>	<b>-0,29%</b>	<b>-2,25%</b>

Átlagos mérlegfőösszeg 2013-ban: 2 101 735 millió Ft, 2014-ben 1 914 050 millió Ft

### 30. Banküzemi költségek

Költségnevek megnevezése	2013	2014
Bér- és bérjellegű költségek összesen	20 309	20 048
Egyéb igazgatási költségek (anyagjellegű ráfordítások)	22 883	20 867
<b>Általános igazgatási költségek összesen</b>	<b>43 192</b>	<b>40 915</b>
Értékcsökkenési leírás	2 630	2 567
<b>Banküzemi költségek összesen</b>	<b>45 822</b>	<b>43 482</b>

### 31. Az aktív állományi létszámok alakulása

Dátum	Aktív állományi	Vidéki fiókok		Budapesti fiókok		Központ létszám
		fiókok száma	létszám	fiókok száma	létszám	
2013.12.31	2 072	57	475	23	236	1 361
2014.12.31	1 955	57	445	22	223	1 287

## 32. Eredménytétel

### a) Eredménysorok alábontása kapcsolt vállalkozásokkal szemben

2014.

<b>Kapcsolt vállalkozások:</b>	<b>E:6</b>	<b>E:9</b>	<b>E:18</b>	<b>E:21</b>	<b>E:51</b>	<b>E:70</b>
Euro-Immat Üzemeltetési Kft.	0	8	4	0	0	0
Euro Ingatlan Kft.	0	0	0	0	0	0
Euroingatlan Center Kft.	0	0	0	0	0	0
Exter-Bérlet Kft.	13	1	0	0	1	0
Extercom Kft.	96	1	1	0	2	0
Exter-Immo Zrt.	0	0	0	0	0	0
Exter-Reál Kft.	6	0	1	0	0	0
Füred Service Kft.	0	0	1	0	0	0
Medister Kft.	10	0	1	0	0	0
MKB Befektetési Alapkezelő Zrt.	0	5	36	220	9	0
MKB-Euroleasing Autóhitel Zrt.	629	1	5	0	39	0
MKB-Euroleasing Autólízing Zrt.	906	0	14	0	31	0
MKB Nyugdíjpénztárt és Egészségpénztárt Kiszolgáló Kft.	0	138	57	0	28	0
MKB Pénzügyi Zrt.	0	3	1	0	0	0
MKB Üzemeltetési Kft.	0	141	22	0	34	0
Resideal Zrt.	1 058	2	10	0	6	0
<b>Leányvállalatok összesen:</b>	<b>2 718</b>	<b>300</b>	<b>153</b>	<b>220</b>	<b>150</b>	<b>0</b>
MKB-Euroleasing Autópark Zrt.	747	0	19	0	5	0
MKB-Euroleasing Zrt.	16	0	0	2	0	0
<b>Közös vezetésű vállalkozások összesen:</b>	<b>763</b>	<b>0</b>	<b>19</b>	<b>2</b>	<b>5</b>	<b>0</b>
Pannonhalmi Apátság Pincészet	0	0	0	0	0	0
<b>Társult vállalkozások összesen:</b>	<b>0</b>	<b>0</b>	<b>0</b>	<b>0</b>	<b>0</b>	<b>0</b>
<b>Kapcsolt váll. mindösszesen:</b>	<b>3 481</b>	<b>300</b>	<b>172</b>	<b>222</b>	<b>155</b>	<b>0</b>
<b>Kapcsolt váll. mindösszesen:</b>	<b>3 481</b>	<b>300</b>	<b>172</b>	<b>222</b>	<b>155</b>	<b>0</b>

A tábla fejléce az eredménysor hivatkozásokat tartalmazza.

**b) Eredményesorok bontása egyéb részesedési viszonyban lévő vállalkozásokkal szemben**

**2014.**

<b>Egyéb részesedési viszonyban lévő vállalkozások</b>	<b>E:10</b>	<b>E:19</b>	<b>E:22</b>	<b>E:50</b>
Eurolízing Letét Kft.	3	1	2	0
Garantiqa Hitelgarancia Zrt.	8	0	1	0
Kisvállalkozás-fejlesztő Pénzügyi Zrt.	33	0	0	0
MKB Általános Biztosító Zrt.	2	16	5	66
MKB Életbiztosító Zrt.	2	7	41	152
<b>Összesen:</b>	<b>48</b>	<b>24</b>	<b>49</b>	<b>218</b>

A tábla fejléce az eredmény sor hivatkozásokat tartalmazza.

**c) Fügővé tett kamatok**

**2014.12.31**

	<b>Kamat</b>	<b>Késedelmi kamat</b>	<b>Jutalék</b>	<b>Összesen</b>
Forint	6 869	40 815	116	<b>47 800</b>
Deviza	17 695	23 147	38	<b>40 880</b>
<b>Összesen:</b>	<b>24 564</b>	<b>63 962</b>	<b>154</b>	<b>88 680</b>

**2013.12.31**

	<b>Kamat</b>	<b>Késedelmi kamat</b>	<b>Jutalék</b>	<b>Összesen</b>
Forint	4 785	32 720	0	<b>37 505</b>
Deviza	16 728	17 418	0	<b>34 146</b>
<b>Összesen:</b>	<b>21 513</b>	<b>50 138</b>	<b>0</b>	<b>71 651</b>

**d) Befektetési szolgáltatás bevételei és ráfordításai**

**2014**

Megnevezés	Bevételek	Ráfordítások
	E: 20. és 39. sor	E: 27. és 44. sor
Értékpapír forgalomba hozatal szervezési tevékenység	1 099	11
Bizományosi tevékenység	2 285	25
Kereskedelmi tevékenység	58 136	40 787
Ebből: értékvesztés	435	88
Ebből: értékelési különbözet	27 924	25 655
Letétkezelési, letéti őrzési és portfólió-kezelési tevékenység	44	203
Egyéb tevékenység	788	49
<b>Összesen:</b>	<b>62 352</b>	<b>41 075</b>

**2013**

Megnevezés	Bevételek	Ráfordítások
	E: 20. és 39. sor	E: 27. és 44. sor
Értékpapír forgalomba hozatal szervezési tevékenység	459	13
Bizományosi tevékenység	2 266	16
Kereskedelmi tevékenység	35 103	29 792
Ebből: értékvesztés	981	270
Ebből: értékelési különbözet	14 932	15 714
Letétkezelési, letéti őrzési és portfólió-kezelési tevékenység	31	201
Egyéb tevékenység	646	79
<b>Összesen:</b>	<b>38 505</b>	<b>30 101</b>

A tábla fejléce az eredmény sor hivatkozásokat tartalmazza.

A kereskedelmi tevékenység nettó nyeresége 2014-ben 17,3 Mrd Ft volt, szemben a 2013. évi 5,3 Mrd Ft-os nyereséggel, amely 12 Mrd Ft növekedés a két időpont között.

A növekedés az alábbi okokra vezethető vissza:

- 7,9 Mrd Ft összegű árfolyamnyereség, melyből 6,7 Mrd Ft forgatási célú kötvényekhez köthető
- 3,0 Mrd Ft a valós értékelésből származó értékelési különbözet növekedése. Ebből a legjelentősebb tételt - 9,1 Mrd Ft-tal – a deviza határidős ügyleteken elért nyereség miatti értékelési különbözet változása képviseli, melyet a CIRS, IRS és CAP ügyletek miatti veszteség 5,5 Mrd Ft-tal csökkent.
- Az IRS ügyletek 0,9 Mrd Ft-os nyereséggel járulnak hozzá a két év közötti változáshoz.



**e) Egyéb határidős ügyletek cash flowra gyakorolt hatása:**

<b>Derivatív típus</b>	<b>2013</b>	<b>2014</b>
CPO	-4	0
CRS	2 810	-2 291
FRA	-204	0
FWD	-385	2 614
FXFUT	-833	354
FXSW	3 114	1 714
IRS	134	2 259
<b>Összesen:</b>	<b>4 632</b>	<b>4 650</b>

### 33. Humánpolitika

#### a) 2014. évi bér és személyi jellegű egyéb kifizetések állománycsoportonként és egyéb információk

Állománycsoportok	Átlagos statisztikai létszám	Béreköltség	Személyi jellegű egyéb kifizetések
<b>Teljes munkaidős összesen</b>	<b>1 920</b>	<b>14 014</b>	<b>1 160</b>
- Szellemi foglalkozású	1 903	13 933	1145
- Fizikai foglalkozású	17	81	15
<b>Részmunkaidős összesen</b>	<b>61</b>	<b>224</b>	<b>88</b>
- Szellemi foglalkozású	61	224	88
- Fizikai foglalkozású	0	0	0
<b>Nyugdíjas alkalmazott</b>	<b>2</b>	<b>7</b>	<b>4</b>
Állományba nem tartozó egyéb munkavállalók	1	107	8
<b>Összesen:</b>	<b>1 984</b>	<b>14 352</b>	<b>1 260</b>

#### b) Az igazgatóság és a felügyelő bizottság tagjainak 2014. évi járandóságai

Járandóságok	
FB tagok	64
Igazgatósági tagok	836
<b>Összesen:</b>	<b>900</b>

**c) Az igazgatóság és a felügyelő bizottság tagjainak kölcsönei**

<b>Kölcsönök</b>	<b>Folyósítás összege</b>	<b>Tárgyévi tőketörlesztés</b>	<b>Tárgyévi kamattörlesztés</b>	<b>Fennmaradó tőketartozás</b>
FB tagok	85	5	5	85
Igazgatósági tagok	50	3	3	46
<b>Összesen:</b>	<b>135</b>	<b>8</b>	<b>8</b>	<b>131</b>

A folyósított hitelek fix kamatozásúak, futamidejük 10 év, vagy annál hosszabb.

Az MKB Bank Zrt.-nek korábbi vezető tisztségviselőivel, igazgatósági, felügyelő bizottsági tagjaival szembeni nyugdíjfizetési kötelezettsége nincs.

2014. április 1-től 2015. január 31-ig Sebők András töltötte be az elnök-vezérigazgatói posztot.  
Dr. Parragh László 2015. január 22-ig volt az igazgatóság tagja.

A beszámolót aláíró szanálási biztosok: Földényiné Láhm Krisztina, Nyemcsok János, Sándor Benedek, Szuromi-Kovács János.

**d) Kapcsolt felek hitelei**

<b>Devizanem</b>	<b>Aktuális tőketartozás</b>
CHF	10 181
EUR	17 380
HUF	73 047
<b>Összesen:</b>	<b>100 608</b>

### 34. Nem pénzügyi és befektetési szolgáltatás ráfordításai költségnem bontásban

Megnevezés	2013	2014
Értékesített készletek önköltsége	7	44
Közvetített szolgáltatás önköltsége	2 246	1 387
Egyéb, nem pénzügyi és befektetési szolgáltatás ráfordítása	298	212
<b>Összesen (E: 69. sor):</b>	<b>2 551</b>	<b>1 643</b>

### 35. Értékvesztés állomány változása mérleg sor szerinti bontásban 2014. 12. 31-én

Mérleg sor	Megnevezés	Nyitó	Tárgyévi növekedés	Előző évi visszaírás	Kivezetés leírás, értékesítés miatt	Árfolyam hatás	Záró
M 6	Hítelintézetekkel szembeni követelések	17	1	0	18	0	0
M 24	Ügyfelekkel szembeni követelések	222 633	116 809	36 616	38 627	6 519	270 718
M 91	Egyéb követelések	1 131	2 141	56	70	0	3 146
	<b>Követelések összesen</b>	<b>223 781</b>	<b>118 951</b>	<b>36 672</b>	<b>38 715</b>	<b>6 519</b>	<b>273 864</b>
M 3	Állampapírok	426	0	435	0	9	0
M 46	Hitelviszonyt megtestesítő értékpapírok	0	88	0	0	0	88
M 54	Részvények és más változó hozamú értékpapírok	33	0	0	0	0	33
M 63	Részvények, részesedések befektetési célra	3	345	59	0	0	289
M 69	Részvények, részesedések kapcsolt vállalkozásban	119 342	11 102	96 008	6 865	5 768	33 339
M 90	Készletek	52	0	29	0	0	23
<b>Összesen:</b>		<b>343 637</b>	<b>130 486</b>	<b>133 203</b>	<b>45 580</b>	<b>12 296</b>	<b>307 636</b>

2014-ben az értékvesztés állománya 343,6 Mrd Ft-ról 307,6 Mrd Ft-ra változott, amely 36 Mrd Ft-os csökkenés. Ezt két összetevővel magyarázhatjuk: az ügyfelekkel szembeni követelésekre vonatkozó értékvesztés 48 Mrd Ft-tal emelkedett, valamint a tárgyév folyamán portfólió tisztítás jegyében a Bank több befektetését értékesítette, mely 87,4 Mrd-os csökkenést okozott. A fogyasztói hitelekkel kapcsolatos elszámolás miatt az MKB-Euroleasing Zrt. befektetésre további 1,4 Mrd Ft képzésére került sor. Az ügyfelekkel szembeni értékvesztés állományának 60,8%-a projekt, 12,6%-a középállalati, 23,8%-a lakossági, 2,8% pedig egyéb szegmenshez köthető.

### 36. Költségvetési kapcsolatok alakulása

#### a) A Nemzeti Adó- és Vámhivatallal elszámolt adóráfördítés

Megnevezés	2013.12.31	2014.12.31
Pénzügyi szervezetek különadója	13 241	13 241
Társasági adó	0	0
Társasági adó előző évek revíziói miatt	0	-9
Külföldön megfizetett társasági adó	256	130
Hitelintézeti járadék	1 019	1 213
a) az államilag támogatott hitelek után	287	198
b) az OVP miatt mentesített köv. 50 %-a után	732	1 015
Személyi jövedelemadó	2 286	2 365
Személyi jövedelemadó előző évek önrevíziója miatt	0	1
SZJA tőkejövedelmek után	3 435	1 684
Magánszemélyek különadója *	0	165
Általános forgalmi adó **	551	340
a) fizetendő	567	355
b) levonható	16	15
Innovációs járulék	251	607
- ebből NAV revízió 2008-2010. évekre ***	0	318
Rehabilitációs hozzájárulás	100	94
Szakképzési hozzájárulás	215	219
Cégaudó	54	50
Bírság, késedelmi pótlék	785	352
- ebből NAV revízió 2008-2010. évekre ***	0	252
Önellenőrzési pótlék	4	1
Önellenőrzés miatti adófizetési kötelezettség	0	2
Tranzakciós illeték	13 161	11 068
- ebből 208% -os egyszeri befizetési kötelezettség ****	4 479	0
Egészségügyi hozzájárulás	419	749
- ebből kamatjövedelmek után levont *****	180	483
Társadalombiztosítási járulékok	6 383	6 649

\* 2014. szeptember 29-én a Magyar Állam tulajdonába került Bankunk, így a 2010. évi XC. tv. alapján a magánszemélyek munkaviszonyának megszűnéséhez kapcsolódó egyes jövedelmei után különadó fizetési kötelezettség keletkezik.

\*\* Az Általános forgalmi adó nem tartalmazza a költségként elszámolt, pénzügyi tevékenységhez kapcsolódó le nem vonható ÁFA összegét. Az MKB Bank Zrt. ÁFA csoportként működik az Euro-Immat Kft-vel (2012. június 1-től) és az MKB Pénzügyi Zrt-vel (2013. november 1-től).

\*\*\* NAV 2008-2010. évek vonatkozásában végzett átfogó adóhatósági vizsgálatának jogerős II. fokú határozata szerint Bankunknál innovációs járulék adónemben 318 millió Ft adóhiány került

megállapításra, így bevallásra és befizetésre. Az adóhiány, valamint annak bírság és késedelem pótlék (összesen 252 mFt) vonzata Bankunk által bírósági úton megfellebbezésre került.

\*\*\*\* 2013. évre vonatkozóan 208 % egyszeri befizetési kötelezettséget írt elő a törvény a Tranzakciós illeték adónemmel kapcsolatban.

\*\*\*\*\* 2013. augusztus 1-től EHO fizetési kötelezettség terheli a törvényben meghatározott jövedelmeket.

**b) Társasági adó**

Megnevezés	2013.12.31	2014.12.31
Adózás előtti eredmény	-6 034	-43 160
Adóalapot csökkentő tételek (-)	13 754	5 258
Adóalapot növelő tételek (+)	10 278	46 112
Adóalap	-9 510	-2 306
Számított adó	0	0
Társasági adófizetési kötelezettség	256	121
- ebből: adóévi társasági adó	0	0
előző évek TAO, hitelintézeti különadó, társas vállalkozások különadója *	0	-9
külföldön megfizetett társasági adó	256	130
<b>Adózott eredmény</b>	<b>-6 290</b>	<b>-43 281</b>

\*A NAV 2008-2010. évek vonatkozásában végzett átfogó adóhatósági vizsgálatának jogerős II. fokú határozata szerint Bankunknál innovációs járulék adónemben 318 millió Ft adóhiány került megállapításra, mely a vizsgált évekre 9 m Ft társas vállalkozások különadója többletet eredményezett.

A Társasági adóról szóló törvény alapján az adófizetési kötelezettség mértéke 2014-ben a pozitív adóalap 500 millió forintot meg nem haladó összegéig 10%, felette 19%.

A mérleg szerinti eredményen kívül a társasági adó alapját jelentősen befolyásolja a társasági adótörvény előírása szerinti adóalap módosító tételek összege.



**c) Társasági adó számításánál az adó alapját csökkentő tételek**

Társasági adó számításánál az adó alapját csökkentő tételek TAO tv. 7. § alapján:

Megnevezés	2013.12.31	2014.12.31
Várható kötelezettségekre, jövőbeni költségekre képzett céltartalék felhasználása (végkielégítés)	0	560
TAO törvény szerint figyelembevett értékcsökkenés összege, kivezetett tárgyi eszközök, immateriális javak bruttó értékének és az adótörvény szerinti értékcsökkenésnek a különbsége	7 715	4 546
Kapott osztalék, részesedés összege	667	119
Alapítványra és közérdekű kötelezettségvállalásra átadott pénzeszköz	0	0
Adóellenőrzés, önellenőrzés során megállapított bevételként elszámolt összeg	0	0
Kivezetett, részben kivezetett részesedés miatt a bekerülési értéket meghaladóan elszámolt bevétel	0	0
Követelésre visszaírt értékvesztés	5 372	33
Egyéb	0	0
<b>Összesen</b>	<b>13 754</b>	<b>5 258</b>

**d) Társasági adó számításánál az adó alapját növelő tételek**

Társasági adó számításánál az adó alapját növelő tételek TAO tv. 8. § alapján:

Megnevezés	2013.12.31	2014.12.31
Várható veszteségekre és jövőbeni költségekre képzett céltartalék*	553	38 198
Szt. alapján költségként elszámolt écs.-i leírás, terven felüli écs.-i leírás, tárgyi eszköz, imm. javak kivételesekor az eszköz könyv szerinti értéke	5 735	3 893
Nem vállalkozási tevékenységhez kötődő és nem bevételszerző tevékenységgel kapcsolatos költség	1 910	3 175
Adóellenőrzési, önellenőrzési megállapítások ráfordításként elszámolt összegei	0	318
Követelésre elszámolt értékvesztés	24	14
Bírság, késedelmi kamat	785	352
Visszafizetési kötelezettség nélkül adott támogatás (TAO tv. által nem kedvezményezett)	0	0
Behajthatatlannak nem minősülő és elengedett követelés	1 271	162
<b>Összesen:</b>	<b>10 278</b>	<b>46 112</b>

\* A fogyasztói kölcsönszerződések elszámolásával kapcsolatban képzett céltartalékot a társasági adó alapjának meghatározásakor növelő tételként kell figyelembe venni.

e) Pénzügyi szervezetek különadójának alakulása

Megnevezés	2013.12.31	2014.12.31
2009. 12. 31-i összes eszköz (éves beszámoló szerint)	2 897 590	2 897 590
Csökkentő tételek összesen	364 265	364 265
Növelő tételek összesen	982	982
Bankadó szempontjából módosított mérlegfőösszeg	2 534 307	2 534 307
<b>Bankadó összege</b>	<b>13 241</b>	<b>13 241</b>

2014. évben - 2013. évhez hasonlóan - a 2009. évi módosított mérlegfőösszegre kiszámított bankadó került bevallásra és befizetésre, miután ezekben az években törvényileg nem határoztak meg bankadót módosító korrekciós elszámolást.

**f) Önkormányzatokkal elszámolandó adókötelezettségek**

Megnevezés	2013.12.31	2014.12.31
Helyi iparüzési adó	1 673	1 920
Építményadó	3	2
Gépjárműadó	11	13
Telekadó	0	0

Megállapítható, hogy 2014. évben az önkormányzati adófizetési kötelezettség a helyi iparüzési adó tekintetében növekedett leginkább, melynek oka az adóalapot képező nettó árbevétel mintegy 11,7 mrd Ft-os növekedése volt.

Egyéb helyi adók vonatkozásában nem volt érdemi változás.

Az MKB Bank Zrt. az önkormányzati adófizetési kötelezettségeinek 2014. évben is maradéktalanul eleget tett.

### 37. Elszámolás az Országos Betétbiztosítási Alappal

Az MKB Bank Zrt. 1993. július 1-ével csatlakozott az Országos Betétbiztosítási Alaphoz (OBA).

A Díjfizetési szabályzat alapján a fizetendő éves biztosítási díj

**alapja** a tárgyévet megelőző gazdasági év december 31-i auditált és közgyűlés által elfogadott mérlegében kimutatott, az Alap által biztosított betétállomány összege,

**a díj kulcsa** a díjalap 1,0 ezreléke

Fentiek alapján a biztosítási díj az alábbiak szerint alakult:

Biztosítási díj alapja	1 140 502 604 M Ft
Biztosított átlagos ügyfélbetét nagyság	6,2 M Ft
2014. évi díjfizetési kötelezettség	1 141 M Ft

### **38. Elszámolás a Befektető-védelmi Alappal**

Az MKB Bank Zrt. 1997. szeptember 13-ával csatlakozott a Befektető-védelmi Alaphoz (BEVA).

A 2013. november 6. napjától hatályos Díjfizetési Szabályzat szerint a tag által jelentett átlagos letétállományt a tagi adatszolgáltatás alapján két díjalapsávra kell osztani. Az I. díjalapsáv a befektetőnként hatmillió forintot meg nem haladó letétek összesített értéke, amely után 0,45 ezrelék éves díj fizetendő. A II. díjalapsáv a díjalap csökkentve az I. díjalapsáv összegével, amely esetén 0,015 ezrelék az éves díj. Az I. és a II. díjalapsáv után számított díj összege adja a tárgyévre fizetendő teljes éves díjat.

Az éves díjat a tag kockázatossága alapján az Alap hivatalból módosítja, és megállapítja a tag által fizetendő kockázatarányos díjat. A kockázatosság figyelembe vétele legfeljebb ötven százalékponttal módosíthatja a fentiek szerint meghatározott díjat.

A Díjfizetési szabályzat alapján a fizetendő 2014. évi biztosítási díj összege 63,3 M Ft, amely a 2013. évhez képest 13,1 M Ft-tal csökkent.

### 39. Általános tartalék

2014.12.31	
Adózott eredmény	-43 281
Általános tartalék felhasználása veszteség fedezetére	0
<b>Mérleg szerinti eredmény</b>	<b>-43 281</b>

#### 40. Az MKB Bank Zrt. 2014. évi eredményfelosztása

2014		
1.	Adózás előtti eredmény	-43 160
2.	Adófizetési kötelezettség	121
3.	Adózott eredmény	-43 281
4.	Általános tartalék felhasználása	0
<b>5.</b>	<b>Mérleg szerinti eredmény</b>	<b>-43 281</b>



## **41. Fogyasztói hitelekkel kapcsolatos jogszabályok hatásai**

### **Fogyasztói hitelekkel kapcsolatos jogszabályok hatásai**

A Kúriának a pénzügyi intézmények fogyasztói kölcsönszerződéseire vonatkozó jogegységi határozatával kapcsolatos egyes kérdések rendezéséről szóló 2014. évi XXXVIII. törvény, valamint az ebben rögzített, az elszámolás szabályairól és egyes egyéb rendelkezésekről szóló 2014. évi XL. törvény előírásai alapján az MKB Banknál (továbbiakban: Bank) az ügyfelek részére visszatérítési kötelezettség keletkezik, amennyiben 2004. május 1. után kötött és 2009. július 26-ig le nem zárult fogyasztói szerződések tekintetében devizaárfolyam-különbözetet (marzs) terhel az ügyfeleire, illetve tisztességtelen kamat, jutalék vagy díjmelést alkalmazott. A fenti törvények szerinti elszámolásban a Bank megközelítőleg 55 ezer ügyfele érintett.

Az elszámolásokkal kapcsolatos feladatokat végrehajtó projekt becslést készített a várható visszatérítési kötelezettségre, így az Igazgatóság döntése alapján a Bank 37 270 millió Ft céltartalékot képzett az egyéb céltartalékok között a rendkívüli ráfordításokkal szemben. A becslés készítésénél a Bank a Magyar Nemzeti Bank (továbbiakban: MNB) által definiált képletet alkalmazta. Az elszámoláshoz kapcsolódóan a Bank nem vett fel halasztott adó követelést, mert a rendelkezésre álló tervszámok alapján az eszköz megtérülése bizonytalan.

### **Devizahitelek elszámolása és forintosítása**

Az egyes fogyasztói kölcsönszerződések devizanemének módosulásával és a kamatszabályokkal kapcsolatos kérdések rendezéséről szóló 2014. évi LXXVII. törvény alapján a 2004. május 1. és 2014. július 19. között kötött és a 2009. július 26-ig le nem zárult deviza alapú, vagy annak nem minősülő deviza fogyasztói jelzálogfedezetű hiteleket a Bank 2015. február 1-jén forinthitellé konvertálta. A törvényi rendelkezések szerint 2015. január 1-jét követően rögzített árfolyamon (EUR: 308,97 CHF: 256,47 JPY: 2,163) történik ezek elszámolása.

A törvényben rögzített kötelezettségeken felül a Bank – az ügyfelek érdekét szem előtt tartva – a nem fogyasztói célú kölcsönszerződésnek minősülő devizás alapú jelzáloghitelek átváltására is ajánlatot tesz. Az ajánlat elfogadása esetén az ügyfél számára a fentebbi jogszabály által rögzített árfolyamon és feltételek szerint történik az átváltás.

A Bank 2014. novemberében részt vett az MNB forintosításhoz kötődő swap tenderein, amelyen a devizahitelek forintra váltásához szükséges, a refinanszírozási ügyletek zárását biztosító devizát (840 millió EUR értékben) megvásárolta, és ezzel párhuzamosan az EUR/CHF pozícióját is fedezte.

2015 során a Bank által kalkulált összeget az Elszámolási törvény 44. §-a szerint rendkívüli ráfordításként kell elszámolni az Elszámolási törvény 13. §-ában foglalt időpontokban, élő szerződéseknél a hitelkövetelést csökkentve, megszűnt szerződéseknél kötelezettségként előírva. Ezzel egyidejűleg a 2014-es évben képzett céltartalékot a rendkívüli bevételekkel szemben kell feloldani, a 2014-es elszámolásnak megfelelően. Az Elszámolási törvény 49. §-a szerint a rendkívüli ráfordításban elszámolt összeg a társasági adóban nem minősül a vállalozási tevékenység érdekében felmerült ráfordításnak, ezért adóalap növelő tétel. A feloldott céltartalék adóalap csökkentő tétel lesz. A halmozott adóhatást (2008-2014. évekre a társasági adó, a különadó, az iparüzési adó, az innovációs járulék és a pénzügyi szervezetek különadója) 2015. évi (illetve az azt követő évek) társasági adót csökkentő tételként lehet elszámolni.

## **42. Fordulónap utáni események**

A fogyasztói hitelekkel kapcsolatos elszámolás nagy részben lezajlott a Beszámoló elfogadásának dátumáig, ettől eltekintve jelentős, a beszámolási időszak vége utáni esemény a Bank esetében nem történt.

### 43. Könyvvizsgáló

Az MKB Bank Zrt.-nél a könyvvizsgálat kötelező.

A megválasztott könyvvizsgáló:


Deloitte Könyvvizsgáló és Tanácsadó Kft.  
(Magyar Könyvvizsgálói Kamara bejegyzési száma: 000083)


Deloitte Kft. részére 2014. évben fizetett díjak	
Könyvvizsgálat díja	134
Egyéb bizonyosságot nyújtó szolgáltatás	0
Egyéb tanácsadás (számviteli, adó)	0
Egyéb, nem könyvvizsgálói szolgáltatás	21
<b>Összesen:</b>	<b>155</b>

A könyvvizsgálatért felelős személy

Horváth Tamás bejegyzett könyvvizsgáló (Magyar Könyvvizsgálói Kamara tagsági igazolvány száma: 003449), akadályoztatása esetén helyettes könyvvizsgáló Nagy Zoltán (Magyar Könyvvizsgálói Kamara tagsági igazolvány száma: 005027).

Budapest, 2015. március 30.

  
Földényiné Lám Krisztina  
szanálási biztos

  
Nyercsok János  
szanálási biztos

  
Sándor Benedek  
szanálási biztos

  
Szurómi-Kovács János  
szanálási biztos

## Üzleti jelentés

A 2014-es év vízvonalát az MKB Bank legújabbkori történetében. A Bayeische Landesbank Európai Unió Bizottságával kötött megállapodása értelmében más érdekeltségei mellett a 2014. szeptember 30-ával zárult adásvétellel az MKB Bankban fennálló részesedésétől is megvált, az MKB esetében a Magyar Állam javára. A Magyar Állam gazdaságpolitikai céljaihoz, a bankszektorban a hazai tulajdon részarányának növekedéséhez járul hozzá a tranzakció. 2014. december 18-án a Magyar Nemzeti Bank Pénzügyi Stabilitási Tanácsa a pénzügyi közvetítőrendszer egyes szereplőinek biztonságát erősítő intézményrendszer továbbfejlesztéséről szóló 2014. évi XXXVII. törvény alapján elrendelte az MKB Bank szanálási eljárás alá vonását. A jövedelmezőség javítását segítő szükséges átalakítások felgyorsítása érdekében a tulajdonosi jogok gyakorlását a Magyar Nemzeti Bank átvette. Az EU rendelkezések és egyéb jogszabályok betartása mellett, a szanálási eszköztár alkalmazásával az MNB célja a bank reorganizációja.

A zökkenőmentes és példás gyorsasággal zárult tulajdonosváltás után is folytatódott az az üzleti fordulat, ami a KKV-k finanszírozásában, az NHP-ban és vállalati treasury termékekben, a fokozatosan élénkülő lakáshitelezésben, illetve a lakossági befektetési szolgáltatások felfutásában jelentkezett, miközben a többi fő üzletágában megtartotta pozícióit az MKB Bank.

Az MKB 2014-ben még nagy mértékű veszteséget könyvelt el. A veszteség elszámolásában tükröződik az a tulajdonosi igény, hogy az összes azonosított problematikus portfólió elem (alapvetően kereskedelmi ingatlanhitelekkel, lakossági hitelportfólióval kapcsolatos tételek) - tőkehelyzetét előre tekintően könnyítve kezelje a Bank, Az MKB Bank tőke- és likviditási helyzete megfelelő, eszköz- és forrásállománya a tulajdonosváltás óta nem változott. A reorganizációs folyamat végeztével az MKB Bank újra versenyképes szereplővé válhat a magyar bankrendszerben, mely versenyképes, ismert és elismert, számottevő növekedési potenciállal, minőségi eszközökkel és hitelállománnyal rendelkezik, valamint „jó gyakorlatai” révén mintaként szolgál majd más hitelintézetek számára.

### *Az egyes üzletágak teljesítménye<sup>1</sup>*

#### **VÁLLALATI ÉS INTÉZMÉNYI ÜGYFELEK<sup>2</sup>**

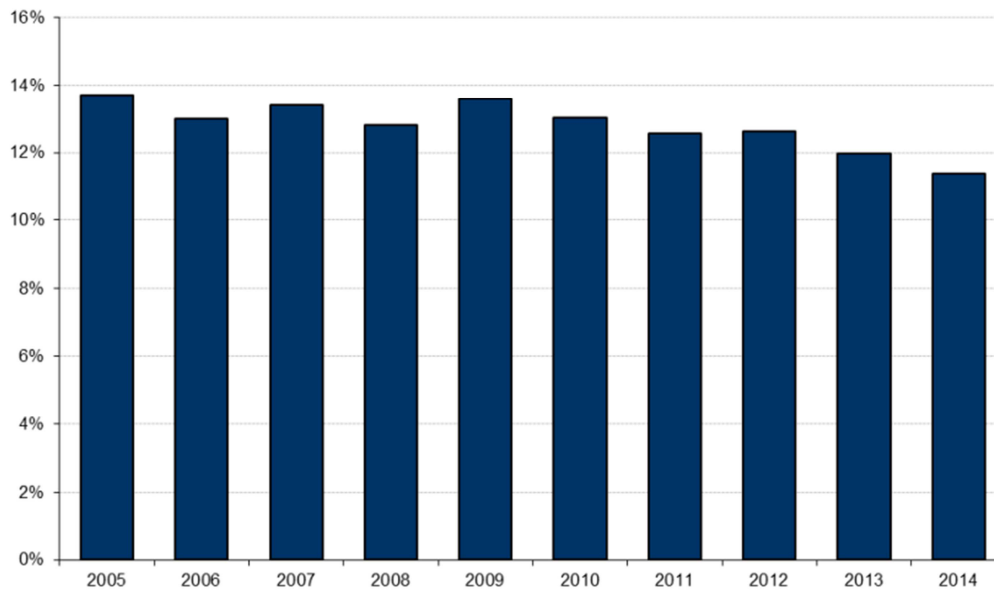
A 2014-es év az MKB Bank vállalati üzletága számára elsősorban a portfólió minőségének megőrzése mellett a szelektív akvizíciós tevékenységről szólt. A nagyvállalati ügyfélkapcsolatok területén továbbra is a tudatos ügyféltervezés, illetve a cash menedzsment voltak hangsúlyosak, de kiemelt figyelmet kapott a faktoring aktivitás növelése és a megváltozott kamatkörnyezet miatti egyedi befektetési igények kezelése. A KKV szektorra 2014 második felében az eddigiekhez képest is nagyobb fókuszba helyezték az MKB, amely kapcsán több folyamat- és termékfejlesztést célzó projekt került elindításra a 2015-ös évet megalapozandó. A második félévben sikerült komolyabb részt elérni a Magyar Nemzeti Bank által elindított Növekedési Hitelprogramból. A bank következetesen folytatta üzletpolitikájának végrehajtását: egyrészt folytatódott a meglévő portfólió minőségi mutatóit fókuszba helyező proaktív ügyfélkapcsolati tevékenység, illetve a magyar gazdaság húzóágazataira koncentrált differenciált akvizíciós lehetőségek kiaknázása.

Az MKB Bank teljes vállalati hitelállománya a hosszú lejáratú hitelek esedékes amortizációja miatt csökkent 11,4%-os piacrészt érve el 2014 végére. A nem pénzügyi vállalatok stratégiáinak tekintett szegmensében, a Bank 11,8%-os piacrésszel rendelkezik (2013: 12,8%). Összhangban a még csökkenő vállalati hitelpiacca az üzleti, növekedési fókuszba helyezett portfólió (a Bank nagy- és középvállalati, nem ingatlan projekt- és intézményi ügyfelei részére folyósított hitelei záró állománya) 12,2%-kal mérséklődve 387,5 Mrd Ft-ot ért el 2014 év végére.

<sup>1</sup>Az üzletági sarokszámok a vezetői információs rendszerből (VIR) származnak.

<sup>2</sup> A kisvállalkozások külön üzleti szegmens az MKB Bankban, de a szektorstatisztikák miatt a vállalati piacrész-számítások hitel- és betétállományukat tartalmazzák. Ez a fejezet a növekedési fókuszba helyezett vállalati portfólió hitel-, számla- és betétállomány, valamint ügyfélszám adatait tartalmazza. Piacrészt adatok a teljes volumenek alapján kerülnek bemutatásra.

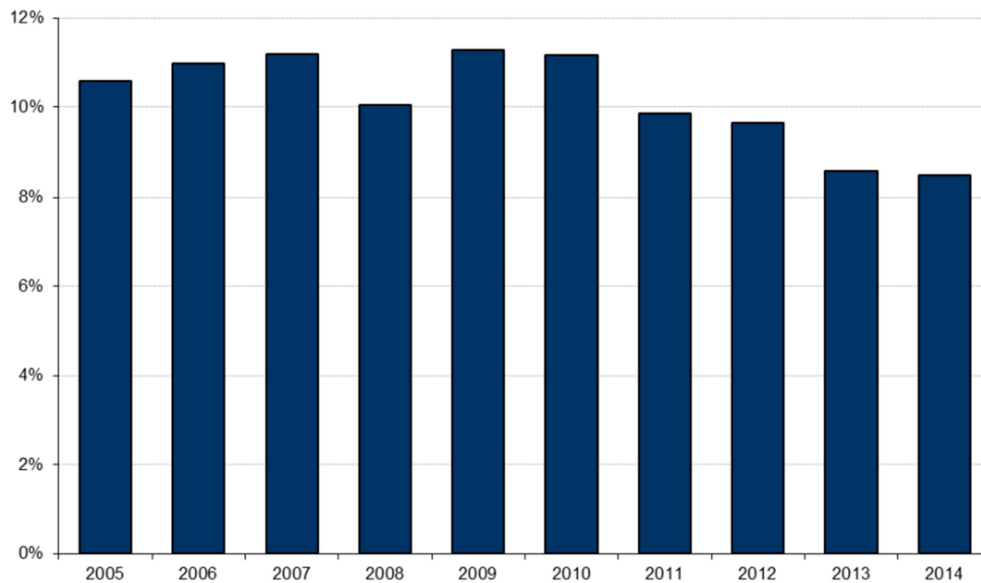
### Piaci részesedés alakulása a teljes vállalati hitelezésben



A már említett Növekedési Hitelprogramon túlmenően a vállalati finanszírozás másik fontos eszköze az MKB-nál a faktoring. Ennek a szolgáltatáscsoportnak a fejlesztése és hatékonyabb, tudatosabb értékesítése továbbra is kiemelt hangsúlyt kapott a 2014-es évben (a faktorált forgalom enyhe 1,2%-os mérséklődése ellenére a 14,9% piacrésszel a vezető szereplők egyike az MKB). A finanszírozás szintén kiemelt eleme az Eximbank által nyújtott Exportélenkítési Hitelprogram (EHP) termékei. Ennek keretében az MKB elérhetővé tette ügyfelei számára a tartós export előfinanszírozó termék mellett a 2 éven belüli, illetve a beruházási hiteltermékeket is. Csatlakozva az EHP hitelfedezeti garanciaprogramjához az MKB már a fedezeti oldalon is megoldást tud nyújtani ügyfelei számára finanszírozási igényük esetén.

Az MKB Bank piaci részesedése a teljes vállalati számla- és betétállományban 8,5%-ot ért el. A nem pénzügyi vállalatok stratégiaiainak tekintett szegmensében a Bank 9,2%-os piacrésszel rendelkezik (2013: 9,2%). Ezen belül az üzleti, növekedési fókuszba helyezett portfólió esetében a nagy- és középvállalati, projekt- és intézményi ügyfeleinek számla- és betét záróállománya 20,5%-kal nőtt 2014 év végére 713,6 Mrd Ft-ot érve el.

### Piaci részesedés alakulása a vállalati betétgyűjtésben



2014-ben az üzleti tevékenység erősítése mellett nagy hangsúlyt kaptak a belső folyamatok egyszerűsítésére irányuló fejlesztések. A folyamati átalakítások során kiemelten fókuszál az MKB Bank a belső minőségbiztosítás előtérbe helyezésére és a kulcs teljesítménymutatók szigorú betartására. A fejlesztésektől már rövidtávon is kevesebb belső iterációt, rövidebb átfutási időket, ügyfeleink számára átláthatóbb, tervezhetőbb hitelezési folyamatokat vár a Bank, hosszabb távon pedig mindez nagyobb ügyfél elégedettséget eredményez, mely kulcsparaméter az MKB Bank minőségi ügyfélkiszolgálásában.

Pénzforgalmi oldalon fontos változást jelentett a jegybanki alapkamat folytatódó jelentős csökkenése 2014 során. A kamatcsökkentés hatására forrásoldali átrendeződés volt tapasztalható a folyószámláknál magasabb hozamot biztosító értékpapíros konstrukciók irányába. Az MKB Bank 2014 májusában indította útjára új fizetési szolgáltatását az Elektronikus Fizetési és Elszámolási Rendszeren (EFER) keresztül. Ennek segítségével ügyfeleink több, illetékelletve adófizetéssel kapcsolatos átutalásukat összevontan tudják elindítani a NAV felé, akár jelentős költségmegtakarítást érve el a megbízások összevonása következtében. A szolgáltatás népszerűsége egyértelműen növekvő az ügyfelek körében. Fontos előrelépés történt kártyaelfogadás terén, üzleti partnerünk, a Six Payment Services által kihelyezett terminálok immár alkalmasak egészségpénztári kártyák elfogadására is.

Ügyfeleink számára a korábbinál jóval gyorsabb információhoz való hozzáférést jelent, hogy az év közepétől a Magyar Postán történő postacsekkes befizetésekhez kapcsolódó részletező adatokat az MKB Bank a NetBankárt, NetBankár Business vagy PCBankárt használó ügyfelei számára elektronikus formában is elérhetővé tette, ez egyben költségmegtakarítás is a Bank számára.

### **Nagyvállalati és felső-középvállalati ügyfélkapcsolatok, nem ingatlan projektfinanszírozás, intézményi ügyfelek**

A középtávú stratégiában kijelölt talán legfontosabb feladat 2014-ben a bevételtermelő képesség fokozása volt, melyhez elengedhetetlen az üzleti volumen növelése. A növekedés nagy része a kkv-szegmensből és a treasury tevékenységből származott, míg a nagyvállalati szegmensben szelektív bővülést tűzött ki célul a Bank. Ennek támogatására megreformálta a kiszolgálási modellt valamennyi

stratégiai fókusz jelentő szegmensben, így a nagyvállalati és felső-középvállalati üzletágban is, megalapozva ezáltal a következő évek fejlődését.

Az MKB Bank továbbra is a nagyvállalati és felső-középvállalati üzleti szegmensben rendelkezik a legerősebb piaci lefedettséggel. Az MKB hitel portfoliójában a legnagyobb súlyt az élelmiszeripar, az építőipar, a közmű és a logisztikai szektor képviseli. Ezen túlmenően nagyon jó a penetrációja a telekommunikációban, az olajiparban, a közműveknél és a gyógyszeriparban. A nagyvállalati ügyfélkörben, stabilabb finansziális háttérüknek és magasabb exportorientációjuknak köszönhetően a portfólió tovább javult.

Összességében elmondható, hogy az MNB refinanszírozott (nagy kihelyezett volumen) illetve egyéb támogatott hitel termékek kisebb mértékű expanziója kivételével a saját forrású hiteleknel a piaci tendenciákkal összhangban tavaly még folytatódott a trendszerű zsugorodás, amiben alapvető a meglévő hitelek normál amortizációja. Mindent egybevéve a nagy-, és felső-középvállalati, nem ingatlan projekt és intézményi kihelyezések záró állománya az üzletág stratégiainak tekintett szegmensében 307,2 MrdFt-ot tett ki, míg ugyanezen ügyfélkörtől származó számla- és betétállomány 2014 végén 615 MrdFt-ot ért el.

Az MKB Bank hagyományosan széles kapcsolatrendszerrel bír az alapvetően belföldi intézményi ügyfélkörben. A biztosítók, nyugdíjpénztárak, egészségpénztárak, önkormányzatok, kamarák, érdekképviselői és egyházi szervezetek, szövetségek, alapítványok, valamint a civil társadalom egyéb szervezetei számottevő, diverzifikált tartós forrásállományt biztosítanak. Ebben a szegmensben volumenét tekintve a Bank megőrizte a 2014-es szintet.

### **Alsó-középvállalati ügyfelek**

Az MKB Bank egyik fő stratégiai fókuszaként tekint az alsó-középvállalati (AKV) szektorra. Ennek megfelelően növeltük az aktív bankkapcsolatú ügyfelek számát 2014-ben. Az amortizálódó hitelek itt is éreztették ugyanakkor hatásukat, mivel a teljes hitelállomány kismértékben zsugorodott, melyet az előző évekhez képest magasabb Treasury aktivitás ellentételezett.

Az AKV üzletág stratégiainak tekintett szegmensében kezelt hitelállomány 80,3 Mrd Ft-ot tett ki, a számla és betétállomány pedig meghaladta a 98,7 Mrd Ft-ot, bővülést jelentve a megelőző évhez képest. Az év során folyamatosan emelkedő trend volt megfigyelhető a vállalatok MKB-nál bonyolított számlaforgalmát tekintve is, annak ellenére, hogy sok ügyfél a tranzakciós illeték miatt optimalizálta pénzforgalmát.

Hiteltermékek tekintetében az évet ebben a szegmensben is a támogatott konstrukciók iránti kereslet határozta meg. Elsősorban az NHP program keretében kihelyezett hiteleknek, másodsorban az EXIM termékeknek köszönhetően az állományok az év végére a korábban említett amortizációk ellenére stabilizálódtak, pozitív átrendeződést eredményezve a Bank vállalati hitelszerkezetében.

### **Speciális Hitelek Terület**

2011 szeptemberében a speciális kezelést igénylő ügyfelek kiszolgálása és megkülönböztetett szaktudást igénylő ügyletek megfelelő menedzselése érdekében egy külön szervezeti egység került felállításra. A Speciális Hitelek Terület (Special Credit Unit) kimondottan a különleges kezelésben részesülő kockázati kitettséggel rendelkező ügyfelekre koncentrál. A terület munkája lefedi a hozzá tartozó ügyfelekkel összefüggő összes üzleti és kockázati teendőt, az ügyfélminősítéstől kezdve a napi kapcsolattartáson és kiszolgáláson át egészen a panaszkezelésig. Az MKB Bank stratégiájának megfelelően, mely az ezen területen kezelt kitettségek fokozatos leépítését célozza, az állományok

további csökkentését sikerült megvalósítania 2014 során. 2015 kiemelt feladata a portfólió tisztítás felgyorsítása a nemteljesítő portfólió leválasztásával.

## **Kisvállalkozások**

A kiemelt stratégiai fókusznak, illetve a fokozott akvizíciós aktivitásnak köszönhetően a meglévő ügyfelek megtartása mellett 2014-ben közel 6 000 új kisvállalattal bővült az ügyfélkör elérve a 43 ezret. A meglévő ügyfelek kezelésében kettős fókusz érvényesült: egyrészt a bankkapcsolat kiszélesítése érdekében kiemelt kezelés azoknál az ügyfeleknél, akik még nem az MKB Banknál elsődleges bankolók, másrészt fokozott figyelem a többtermékes ügyfelekre.

Az intenzív kisvállalati fókusznak köszönhetően csaknem valamennyi főbb üzleti mutató növekedett az MKB Banknál. A kisvállalati forrásállomány 2014 kiugró mértékben, 203 Mrd Ft-ra növekedett (banki betét, kötvény és befektetési alap), miközben a terheléses számlaforgalomnál darabszámban és volumenben egyaránt 5,1%-os emelkedés valósult meg. A dinamikus üzleti aktivitás és az alacsony kamatkörnyezet következtében a Treasury termékértékesítés penetrációja duplázódott, valamint a kezelt külső értékpapír állomány is jelentősen növekedett. Az elektronikus banki csatornákat – PCBankár és/vagy NetBANKár – a kisvállalati ügyfelek immár 80%-a veszi igénybe.

Az MNB Növekedési Hitelprogram 2014-ben is jelentős hatással volt a kisvállalati hitelpiacra, alapvetően befolyásolva a hitelkeresletet a szektorban. Növekedési stratégiájának megfelelően az MKB Bank kiemelt szerepet vállalt a konstrukció értékesítésében. Az MKB teljes kisvállalati hitelállományának (23,7 Mrd Ft) összetétele is változott 2014-ben, az amortizálódó hitelek és a Széchenyi Kártya Program termékei mellett növekvő szerepet játszott a kisvállalati hitelportfólió egészéhez képest jelentős, új NHP hitelállomány.

A Széchenyi Kártya Program termékei közül változatlanul a Széchenyi Kártya (SZK) tölti be a vezető szerepet. Az SZK tekintetében az MKB Bank már évek óta kiemelkedő piacrésszel rendelkezik, mely a jóváhagyott hitelkeretek esetében 20,7%, a jóváhagyott Széchenyi Kártya termék esetében 14,2% (2014. december). A Széchenyi Kártya Program egyéb termékei tekintetében is növekedett az aktivitás. A Széchenyi Beruházási Hitel és Széchenyi Forgóeszköz hitel mellett, bevezetésre került a Széchenyi Támogatást Megelőlegező Hitel és a Széchenyi Önerő Kiegészítő hitel, melynek köszönhetően 2014-ben már gyakorlatilag a teljes Széchenyi Kártya Program termékpaletta segítette az ügyféligények megfelelő kezelését.

A hitelezési aktivitás növelése érdekében - a Széchenyi Kártya Program termékei mellett - a saját termékpaletta is bővítésre került, új hiteltermékek kifejlesztésével, illetve egyes, már meglévő hiteltermékek hitelcéljainak kibővítésével, amelyhez kiszélesítésre került a Garantiqa Hitelgarancia Zrt.-vel történő együttműködés is.

Az aktív és a passzív termékeken túlmenően az MKB Bankcsoport tagjainak bevonásával, széles körű egyéb pénzügyi szolgáltatást tud az MKB Bank vállalkozói ügyfelei rendelkezésére bocsátani. Ezek magukban foglalják többek között a biztosításokat, mind a vállalkozás, mind a tulajdonosok részére; a béren kívüli juttatások kezelésére vonatkozó korszerű Cafeteria megoldásokat, úgymint a Széchenyi Pihenő Kártya, az MKB Egészségpénztár, az MKB Önkéntes nyugdíjpénztár, illetve az MKB Euroleasing komplex gépjármű finanszírozó csoport szolgáltatásait.

## **LAKOSSÁGI ÜGYFELEK**

Az MKB lakossági ügyfeleinek száma 2014 decemberében 381 ezer volt, ami 4,8%-kal kevesebb, mint az előző év azonos időszakában. Ez kettős folyamatot, az MKB Bank részéről is tudatos stratégiát takar. Egyrészt a stratégiai fókuszban lévő kiemelt (affluens) ügyfélkör tovább növekedett. A csökkenés döntően a Bank portfóliótisztítási, átstrukturálási stratégiájának eredménye, amelynek során

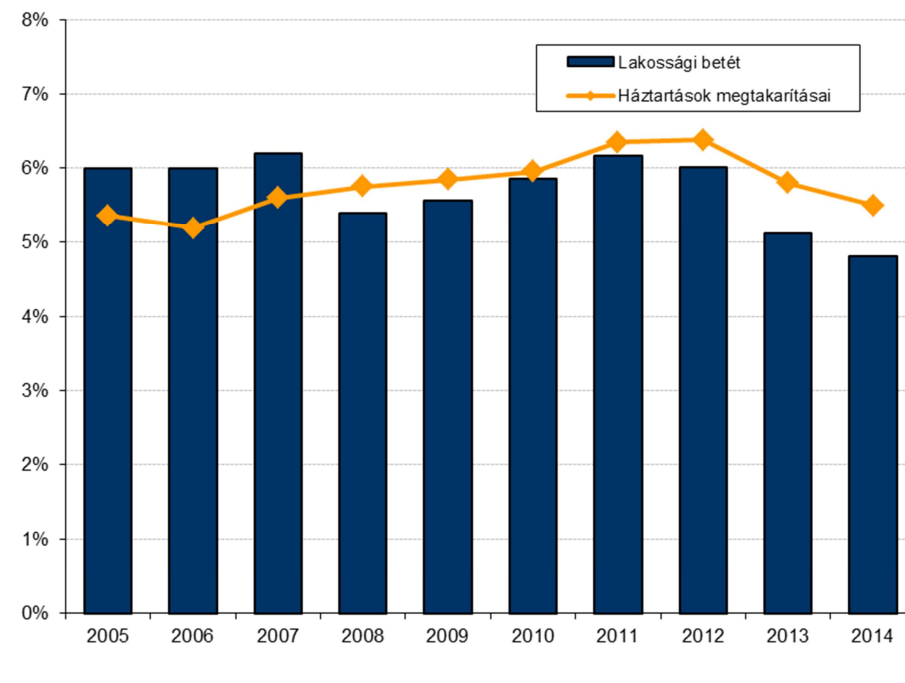


az inaktív számlák megszüntetésre kerülnek. Ez azonban összhangban van az ügyfélkör bankolási szokásainak ésszerű változásával is, hogy ti. az ügyfelek csökkentik a különböző bankoknál akár ugyanolyan célra fenntartott, de zömükben inaktív számláiknak a számát.

Az ügyféligények és a transzparens árazás biztosítása érdekében, 2014 szeptemberében a Bank új, korszerű szolgáltatáscsomag palettát vezetett be. Vezértermékei Praktika, Perspektíva és Ambíció szolgáltatáscsomagok, melyek ügyfeleink egyéni bankhasználati szokásaikhoz igazodva kínálnak pénzügyi megoldást, átlátható és kedvezményes díjstruktúrával. A paletta sikerességét igazolja, hogy az ügyfélkör növekvő mértékben veszi igénybe az új szolgáltatáscsomagok valamelyikét. Az MKB NetBankárt – melyben a Személyes pénzügyek funkció alatt az ügyfelek egyszerűen áttekinthetik vagyoni helyzetüket és költési szokásaikat – mintegy 177 ezer lakossági ügyfél veszi már igénybe.

A hazai piacon a háztartási megtakarítások tovább növekedtek, részben befektetési alapokba csatornázódtak, illetve számottevő keresletet jelenteneka hazai állampapírpiacon. A háztartások banki megtakarításaiban (banki betét, kötvény és befektetési alap) az MKB piaci részesedése 5,5%-ot (2014) ért el, a lakossági banki források (banki betét, kötvény és befektetési alap) 665,7 Mrd Ft-ot tettek ki. A lakossági betétállományban a Bank piaci részesedése 4,8%-ot (2014. december) ért el. A hitelintézetek által kibocsátott kötvényekben a lakossági ügyfelek állományai alapján a Bank piaci részesedése 29,4% (2014). Az MKB befektetési alapok állománya 36%-kal, 153,1 Mrd Ft-ra nőtt, aránya az összes lakossági forrásállománynak már 23 %-át tette ki (2013: 16,6%). Az MKB befektetési alapok piacrésze a lakosság körében 3,9%-ra (2014) növekedett nettó eszközérték alapján. A Trezor Tartós Számlákon elhelyezett állomány 8,7%-kal 123 Mrd Ft-ra emelkedett. Az ügyfelek állampapír befektetések iránti igényét növekvő mértékben elégíti ki az MKB.

#### Piaci részesedés alakulása a háztartások megtakarításaiban

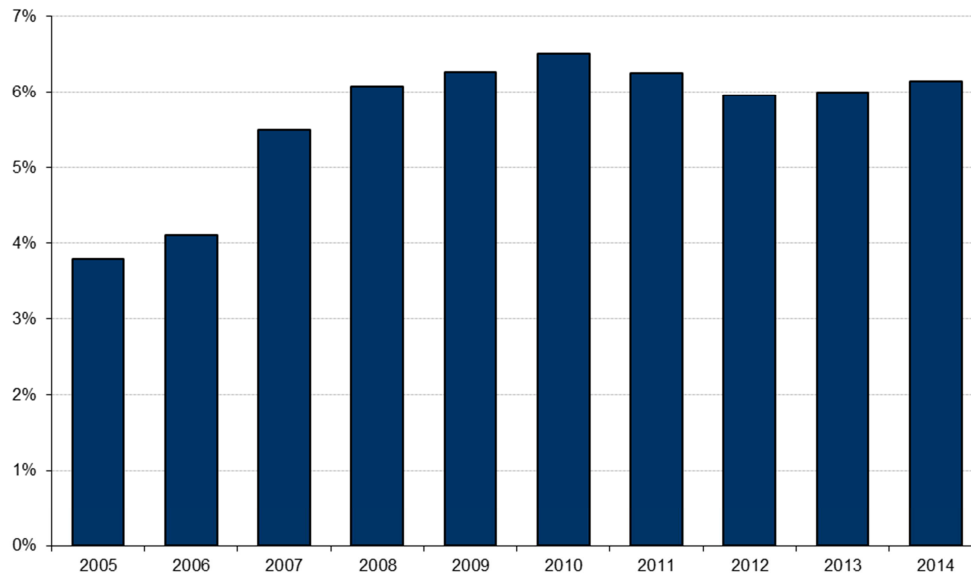


2014-ben az MKB által kibocsátott bankkártyák (hitel-és betéti) száma elérte a 220 000 darabot. Az újonnan bevezetett szolgáltatáscsomagokhoz igényelhető bankkártyák köre kibővült az egyérintéses fizetést is lehetővé tevő MasterCard PayPass bankkártyákkal, az új technológia elterjedése dinamikusan növekvő, dacára az elfogadásban még esetlegesen tapasztalható piaci nehézségekkel. A

Bank a 2014-es évben átalakította a bankkártyákhoz igényelhető külföldi utas- (baleset-, betegség- és poggyász-) biztosítások konstrukcióját, amellyel szélesebb körű szolgáltatások igénybevételét teszi lehetővé az ügyfelek számára.

Az MKB Bank lakossági hitelezési üzletágában 2014-ben az állománycsökkenés volumene, összhangban a piaci tendenciákkal, továbbra is meghaladta az új hitelkihelyezés mértékét. A Bank teljes lakossági hitelállománya kismértékben 419,3 Mrd Ft-ra csökkent, miközben piaci részesedése a 2014. december végi adatok alapján 6,1%-os volt. A lakáshitel portfólió (55,7%-os arány a lakossági hiteleken belül) 234 Mrd Ft-ot tett ki (2014: 6,9%-os piaci részesedés).

#### Piaci részesedés alakulása a lakossági hitelezésben



2014 fordulópontot hozott, hiszen megindult a lakossági ingatlanpiac élénkülése, amely éreztette hatását az MKB Bank lakáshitel értékesítési eredményeiben is. Az új hitelkihelyezések az év folyamán stabil emelkedést mutattak, amelynek köszönhetően az MKB növelni tudta részesedését az új lakáshitel folyósításokban. A korábbi években végrehajtott módosításoknak (termékpaletta bővítése, árazási struktúra átalakítása), valamint a minden tekintetben prudens és átlátható hitelezési politikának köszönhetően, sikerült növelni az MKB lakossági hiteltermékeinek versenyképességét és mind a fogyasztók, mind pedig az értékesítési partnerek körében erősíteni az MKB-t, mint a lakáshitelezés és lakossági üzletág szakértő brandjét. A lakossági fedezetlen hitelezésben a céloknak megfelelően, elsősorban a saját ügyfelek körében sikerült növelni a penetrációt.

Az MKB lakossági hitelezési tevékenységében továbbra is meghatározó szerepet tölt be a magas színvonalú ügyfélkiszolgálás és a pozitív ügyfélművelés megteremtése. Ennek keretében az MKB teljes körűen átvilágította a hitelezési folyamatokat és az így kapott eredmények alapján végrehajtott racionalizálás hatására tovább csökkentette az átlagos átfutási időket.

#### **PRIVATE BANKING**

2014-ben az üzletág számára a legfőbb kihívást és egyben lehetőséget a történelmi mélypontra esett deviza és forint kamatszint jelentette, a változásokra dinamikusan reagálva előtérbe került a konzervatívabb, inkább betét fókuszú portfóliónak a fokozatos, klasszikus befektetési termékek felé terelése. A folyamat az egész piacon, így az MKB-nál is zajlik, de látható, hogy a teljes piacnak egy edukációs szakaszon kell túljutni ahhoz, hogy a kockázat-hozam új definíciója az ügyfelek számára transzparens választást jelentsen az egyes befektetési formák között.

Az MKB-nál a piacihoz hasonló elmozdulás mellett változatlanul meghatározó a tanácsadási struktúrában konzervatíván tőkevédelemre fókuszált szemlélettel kezelt vagyontömeg – mely az összességében inkább alacsony kockázati kitettségnél köszönhetően – biztosította az ügyfelek elégedettségét. A hazai prémium privát banki piacon célzott piacvezető szerep elérése érdekében az alapmodell változatlan, minden ügyfélnek teljesen egyedi portfóliója van, ami a tanácsadók részéről magas szakmai felkészültséget kíván meg. Ez a modell eltérő a piacon elterjedőben lévő sematikus alapokra épülő, sztenderdizált vagyongazdálkodási megoldásokhoz képest.

Mindezek hozzájárultak ahhoz, hogy az MKB Bank Privát bankári lakossági és vállalati ügyfeleinek száma 2014 végére meghaladta az 1900-at, s jóllehet az üzletág által kezelt teljes, lakossági és céges vagyon állománya nem változott (265,5 Mrd Ft), az állományon belüli jelentős átcsoportosítás következett be az értékpapírok és komplex szolgáltatások felé. Az évek óta közel stabil egy ügyfélre jutó átlagosan 139 MFt kezelt vagyon kiemelkedőnek számít a hazai piacon, háztartásonként az átlag vagyon meghaladja a 200 MFt-ot. Az MKB Bank Privát bankári üzletágának reputációja változatlanul sértetlen maradt 2014-ben is, hozzájárulva az ügyfelek lojalitásának további erősödéséhez. A fenti eredmény annál is inkább figyelemre méltó, mert a verseny a private banking-ben is erős, a kamatszint drasztikus csökkenésével a kisebb, de jó teljesítményű vagyongazdálkodók is előtérbe kerültek a nagy banki szolgáltatók mellett. Pozitív fordulat, hogy az elmúlt évek tulajdonos váltási bizonytalansága végre megszűnt az MKB Bankban, az állami háttér a legnagyobb fokú biztonságot, garanciát jelenti.

## **PÉNZ- ÉS TŐKEPIACOK, BEFEKTETÉSI SZOLGÁLTATÁSOK**

A 2014-es év egészében a **kereskedett magyar eszközökre** továbbra is alacsony volatilitás volt jellemző. A forint árfolyama az euróval szemben nemzetközi összehasonlításban, alig 7%-os sávban mozgott (éves maximum/éves minimum). A devizában denominált magyar állampapírok hozamai az év folyamán trendszerűen csökkentek. Az MKB Bank továbbra is aktív szereplője a hazai állampapír piac elsődleges kibocsátásainak, ill. a másodpiaci kereskedésének, beleértve a kimondottan a lakosságnak szánt értékpapírokat is. A csökkenő kamat- és hozamkörnyezetben az ügyfélkör betétekből értékpapírokba, jellemzően hosszabb lejáratú forint és idegen pénznemben jegyzett magyar állampapírokba, lakossági állampapírokba, MKB által kibocsátott kötvényekbe és befektetési alapokba, kisebb részt hazai és külföldi részvényekbe csoportosította át befektetési számottevő részét.

A **vállalati kör az azonnali és származékos OTC** termékeket továbbra is szinte kizárólag az árfolyamkockázat csökkentésére használta, és változatlanul az egyszerűbb, átlátható megoldások dominálták a forgalmat az összetett struktúrákkal szemben. Az alacsony hozamkörnyezet arra ösztönözte a javuló likviditási helyzetben működő vállalati ügyfélkört, hogy a saját árfolyamkitettségekhez illeszkedően olyan strukturált befektetéseket is igénybe vegyenek, melyek többlet hozamot jelentettek számukra. A kiszolgálást az év elején alapjaiban megváltoztatta az MKB, melynek keretében egy teljes befektetési szolgáltatási termékpalettát nyújtó területet hozott létre a vállalati ügyfelek kiszolgálására, megtartva a dedikált üzletkötői kapcsolatokat nyújtotta előnyöket. Az MKB Bank FX OTC ügyfélforgalmi piacrésze a határidős üzletágban tovább növekedett.

A bizományosi üzletágat érintette elsődlegesen a hazai részvénypiacon 2014-ben tovább csökkenő forgalom. A BUX Index az általános nemzetközi pozitív hangulat ellenére sem tudott kitörni a 2010 óta kialakult sávból. A tovább szűkülő részvénykínálat, a külföldi intézményi érdeklődés hiánya, a kisbefektetőket egyre inkább a devizakereskedés irányába lendítette.

A tőzsdei devizaforgalmazás ennek megfelelően 2014-ben 20%-os növekedéssel mintegy 400 Mrd Ft-os forgalmat bonyolított, s ezzel megőrizte második helyét a hazai szolgáltatók között.

Az **MKB Bank által kibocsátott kötvények** továbbra is rendkívül népszerűek a lakossági és privát banki körben. Az MKB Bank a hazai piacon változatlanul az egyik **vezető hitelintézeti kibocsátó**. Az év során folyamatosan változatos, devizanemben, futamidőben és kamatfeltételekben különböző ügyféligények kielégítését szolgáló befektetési termékpalettát biztosított ügyfelei számára. 2014

novemberében ismételtén megújításra került az MKB Bank 250 Mrd Ft keretösszegű nyilvános belföldi kibocsátási programja. Az MKB Bank forint kibocsátások mellett euróban és USA-dollárban denominált kötvénysorozatokat hozott forgalomba 2014-ben. A Bank az év során strukturált kötvények rendszeres kibocsátásával biztosította az ügyfélportfóliók további diverzifikációjának lehetőségét. A 2014-ben forgalomba hozott kötvényeinek forintban számított össznévértéke 48,98 Mrd Ft, míg a 2014 végén fennálló 63 belföldi kötvénysorozatának teljes állománya az évközi lejáratokat is figyelembe véve 158,64 Mrd Ft-ot tett ki. Az MKB kötvények részesedése a hazai hitelintézeti kötvények piacán 21,9% volt 2014. végén (2013: 21,9%).

A vagyonkezelési üzletágban kezelt portfóliók újabb erős évet zártak 2014-ben. A nominális hozamszintek meghaladták a tervezettet, ami elsősorban a magyar államkötvények vártnál nagyobb mértékű hozamcsökkenésének volt köszönhető. A részvénybefektetések vegyes teljesítménnyel bírtak, de a külföldi eszközök esetleges gyengélkedéséért kárpótlást nyújtott a magyar fizetőeszköz leértékelődése. A vegyes összetételű portfóliók kétszámjegyű, 10-11%-ot meghaladó hozamot realizáltak.

A vagyonkezelő a portfóliók zömében felülteljesítette a referencia hozamot. Az intézményi befektetők számára kezelt vagyon a beszámolási időszak végén meghaladta a 146 Mrd Ft-ot, a befektetési tanácsadási mandátumok kezelt vagyon 37,8 Mrd Ft-ra emelkedett. A vagyonnövekmény mértéke 43%-ot tett ki.

Az MKB Bank végzi a vagyonkezelési tevékenységet az MKB Nyugdíjpénztár és az MKB Egészségpénztár részére.

Az **MKB Nyugdíjpénztár Önkéntes Ága** működésében 2014-ben is a szektorra általánosan jellemző tendenciák érvényesültek. A lakosság szándéka a hosszú távú öngondoskodásra és megtakarításokra erősödött, ugyanakkor, mint kínálat jelentősen szélesedett a megtakarítási piac (nyugdíjbiztosítás, állampapírok), amelyek a nyugdíjpénztártól elszívó hatást gyakoroltak.

A javuló, de ellentmondásos környezetben a Pénztár jó színvonalon teljesített. A 87 882 fős év végi taglétszám alapján a Pénztár továbbra is az 5. legnagyobb hazai pénztár (2013. végén 7,3%-os piacrészel). A taglétszám csökkenése mérséklődött előző évhez viszonyítva (0,8 %-os csökkenés).

Kedvező, hogy a tagdíjbevételek 18,33%-kal növekedtek az előző évhez képest: 6 Mrd Ft-ról 7,1 Mrd Ft nőtt a tagdíjbefizetés. A vagyon értéke 9,7%-kal növekedve 99,4 Mrd Ft-ról új csúcsra, 109 Mrd Ft-ra emelkedett.

A növekedést ez évben is segítette a jó hozameredmény. Az egyes portfóliókban az éves inflációt (-0,2%) jelentősen meghaladó 2,63%-10,34% közötti nettó hozamokat realizált a Pénztár. Ezen belül fontos pozitív tényező az, hogy a legmagasabb hozamot a legnagyobb súlyú (a tagok 89,45 %-át, a vagyon 87,2 %-át képviselő) kiegyensúlyozott portfólióban sikerült elérni.

Az **MKB Nyugdíjpénztár Magán Ágába** (jelenleg 4 magánnyugdíjpénztár működik) a taglétszám 4397 főre csökkent. A kezelt vagyon értéke 14,5 Mrd Ft-ról 18,13 Mrd Ft-ra 25,03%-kal nőtt. A vagyon növekedése nagymértékben az átlépő tagok áthozott tagi egyéni számláinak összegéből adódik. A vagyon változásában ebben az ágban is meghatározó volt a kedvező hozamteljesítmény. Az éves inflációt jelentősen meghaladva, 3,93%-10,51% közötti nettó hozamokat ért el a pénztár az egyes portfóliókban. Itt is kedvező, hogy a legnagyobb hozamot a legnagyobb növekedési portfólióban érte el a pénztár.

A taglétszám alapján 16,2%-os piaci részesedéssel (2013. év végén) a szegmensében 2. legnagyobb, az **MKB Egészségpénztár** is sikeres évet zárt. A taglétszám 167556 főről 170660 főre nőtt, ami 1,8%-os növekedést jelent.

A tagdíjbevételek az előző évhez viszonyítva 7,3%-kal növekedve elérték 9,6 Mrd Ft-ot. Ezen belül kiemelkedő volt az egyéni befizetések 3,1 Mrd Ft-os összege, mely 18,5%-kal haladta meg a 2013. év bevételét. Az egyéni öngondoskodás mértékét jelzi, hogy minden már harmadik befizetett forint forrása az adózott egyéni jövedelem. A munkáltatói befizetések a kedvezőtlen várakozások ellenére kisebb mértékben, 174 MFt-tal növekedtek, s elérték a 6,6 Mrd Ft-ot.

Szolgáltatásokra a tagok 9,3 Mrd Ft-ot költöttek el. A megtakarított vagyon értéke év végén 9,6 Mrd Ft volt. A Pénztár kiegyensúlyozott munkával, magas színvonalon állt a tagok és más partnerei rendelkezésére, ebben biztos háttérrel jelentett a több mint 10 ezer szolgáltatóval kötött szerződés, a közel 7,6 ezer kártyaelfogadó hely.

A gazdálkodás hatékonyságát különösen javította, hogy az elszámolt több mint 1,5 millió db számla háromnegyedét, az automatikus ellenőrzés alá tartozó elektronikus számlázási rendszerben dolgozta fel a Pénztár. Az elektronikus ügyintézés feltételeit lehetőségével, jelenleg már több mint 22 ezer tag él. A 2014-ben bevezetett MKB Egészség Plusz hitelkártya használatával az ügyfelek vásárlásaik után visszatérítésben részesülnek.

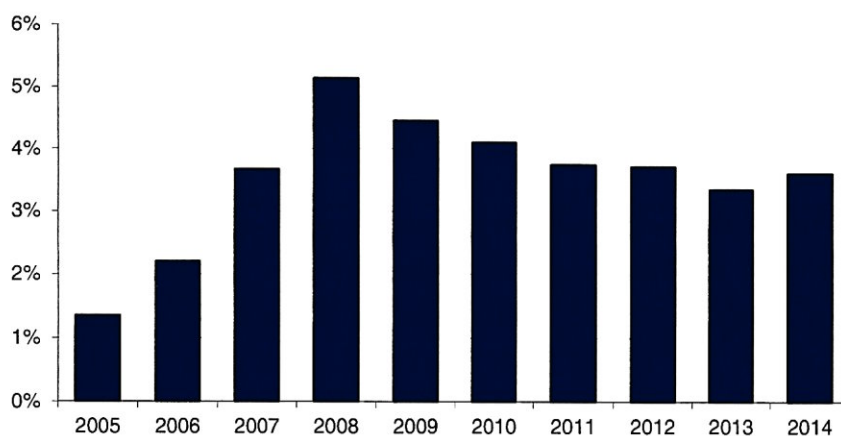
A béren kívüli juttatások közül az elmúlt időszak dinamikus növekedést felmutató eleme a Széchenyi Pihenő Kártya (SZÉP Kártya), mely számos vállalati ügyfél számára is vonzó cafeteria elemként jelent meg. Az **MKB SZÉP Kártya** kibocsátását és a rendszer üzemeltetését az MKB Nyugdíjpénztárt és Egészségpénztárt Kiszolgáló Kft. végzi.

A Kft. 2014 végére 5128 munkáltatóval és 13380 szolgáltatóval, s ezen keresztül 16390 telephellyel kötött szerződést. A kártyabirtokosok száma – több mint 20 ezerrel bővülve - meghaladta a 140 ezer főt. Az utalványszámlákra rekord összegű, 11 Mrd Ft juttatás érkezett. A jogosultak közel ugyanilyen nagyságú összeget (10,6 Mrd Ft-ot) el is költöttek. A kártya három alszámlája közül a legkedveltebbnek (67%-os részaránnyal) a vendéglátás alszámla bizonyult. Belföldi üdülésre, valamint az ahhoz közvetlenül kapcsolódó szolgáltatásokra a kiadásaik mintegy 40%-át költötték, tekintettel arra, hogy mindhárom alszámlából ezek finanszírozhatók.

**Az MKB Alapkezelő termékpalettája** 2014. év végén 45 alapot tartalmazott, amelyből 15 nyíltvégű alap, míg a zártvégű tőkevédett alapok száma 30. Az Alapkezelő által kezelt alapok nettó eszközértéke összesen 191,98 Mrd Ft volt 2014 végén, ami 28,36%-os emelkedést jelentett az előző év végéhez képest. A 2014-es év során tovább folytatódott a betéti kamatok csökkenő tendenciája, melynek hatására a befektetői érdeklődés főként lakossági ügyfélkörben jelentős mértékben eltolódott a befektetési alapok irányába, melyek a mérsékelt kockázatvállaló befektetők számára is vonzó megoldást jelentenek. Az MKB Alapkezelő a piaci helyzetre reagálva, két újabb nyíltvégű, abszolút hozamú származtatott befektetési alap forgalomba hozatalát kezdte meg 2014-ben. Továbbá a lakossági ügyfélkörben elérhető új abszolút hozamú alappal egészült ki a rendszeres megtakarítási szolgáltatás formájában is választható termékek köre.

Az MKB Befektetési Alapkezelő az év során 6 új zártvégű befektetési alapot indított. Az új alapok befektetési politikája illetve az innovatív visszahívható struktúrák az ügyfelek körében vonzó alternatívát jelentettek, így a kibocsátott volumen a 2014-ben lejárt zártvégű alapok volumenének több mint ötszörösét tette ki. A mérsékelt kockázatot megtestesítő tőkevédett, zártvégű alapok szegmensében az MKB Alapkezelő 67,8 Mrd Ft kezelt vagyonnal és 13,2%-os piacrészével a 4. legjelentősebb szereplőként zárta az évet. Az MKB Alapkezelő forint, dollár és euró devizanemekben kezel likviditási alapokat, ebben a szegmensben növekvő, 7,9%-os piaci részesedést ért el 2014-ben.


### Piaci részesedés alakulása a befektetési alapokban





A **letétkezelt** értékpapírok állománya 2014. év végén 1227 Mrd Ft instrumentumtól függően név- vagy piaci értéken. Az intézményi ügyfélkört (befektetési alap, pénztár, biztosító) illetően az év végi 469 Mrd Ft állománnyal mindösszesen 11,7%-os növekedést mutat. Az összevont értékpapírszámla és ügyfélszámla termék igénybe vevő nem intézményi ügyfélkör befektetései között jelentősen megnőtt a külföldön kibocsátott devizás kötvénybefektetések mennyisége.


**Bankkapcsolati tevékenysége** során az MKB a hosszú távú, kiegyensúlyozott reciprocitáson alapuló szoros kapcsolatépítést helyezi előtérbe. A pénzügyi kapcsolati fókusz 2014-ben változatlanul az MKB ügyfeleinek nemzetközi fizetési, külkereskedelmi forgalma lebonyolításából, valamint piaci kockázatainak fedezéséből fakadó igények kiszolgálására, továbbá az MKB likviditás-menedzsment, forrásbevonás, treasury együttműködés terén kiemelkedő bankkapcsolatokra helyeződött. Az ügyfelek érdekeit is figyelembe véve a Bank saját kockázatvállalásában is megfigyelhető az óvatosságra, biztonságos lebonyolításra való törekvés. Az MKB bankkapcsolatait célzottan kiválasztva közreműködik az exportőr ügyfelek akkreditív és garancia ügyleteinek lebonyolításában saját kockázatvállalással, illetve meghatározott térségekben kockázatcsökkentő megoldások alkalmazásával.

Budapest, 2015. március 30.

  
Földényiné Lám Krisztina  
szanálási biztos

  
Nyemcsok János  
szanálási biztos

  
Sándor Benedek  
szanálási biztos

  
Szurómi-Kovács János  
szanálási biztos

## VÁLLALATIRÁNYÍTÁSI NYILATKOZAT

A számvitelről szóló 2000. évi C. törvény 95/B. §-a alapján

Az MKB Bank Zrt. (továbbiakban: Társaság) által alkalmazott vállalatirányítási rendszer alapját a hatályos magyar jogszabályok és a Társaság Alapszabálya jelentik.

A Társaság vállalatirányítási struktúrája 2014. évben három szakaszra bontható

2014. január 1-jétől 2014. szeptember 29-ig a Társaság legfőbb szerve a közgyűlés volt, amelyben minden részvény egy szavazatra jogosított. Ügyvezető szervként igazgatóság működött, amelynek valamennyi tagja a Társasággal munkaviszonyban álló belső igazgatósági tag volt. Az ügyvezetés ellenőrzését ellátó Felügyelőbizottság a Gazdasági Társaságokról szóló 2006. évi IV. törvény (Gt.) 37.§-a szerinti ügydöntő felügyelő bizottságként működött. Az Alapszabály meghatározott igazgatósági döntésekhez az ügydöntő felügyelőbizottság jóváhagyását írta elő.

A Társaság részvényeinek 99,99%-át 2014. szeptember 29-én a Magyar Állam szerezte meg. Ezen időponttól kezdődően a Társaságra irányadóak a köztulajdonban álló gazdasági társaságokra vonatkozó jogszabályi előírások is. Ennek alapján a Társaság Alapszabálya e naptól kezdődően az igazgatósági tagok létszámát 3 és 5 fő között, a felügyelőbizottsági tagok létszámát pedig 3 és 6 fő között rögzíti. 2014. október 27-től kezdődően a Felügyelőbizottság már nem ügydöntő, hanem hagyományos, kizárólag ellenőrzési feladatokat ellátó felügyelőbizottságként működik. A Felügyelőbizottság tagjainak harmada az üzemi tanács által jelölt munkavállalók képviselőiből áll.

2014. november 14-én a Magyar Állam megszerezte a korábban még tulajdonában nem állt kisebbségi részvényt is. A Társaság ezen időponttól kezdődően egyszemélyes részvénytársaság, amelyben a legfőbb szerv hatáskörét az egyedüli részvényes gyakorolja. A legfőbb szerv hatáskörébe tartozó kérdésekben az egyedüli részvényes írásban határoz és a döntés az ügyvezetéssel való közléssel válik hatályossá.

A 2014. december 18-án kelt SZAN-I-H-3/2014. számú, szanalást elrendelő és megindító MNB határozat alapján és figyelemmel a 2014. évi XXXVII. törvény (Szan. tv.) 84. § (1) bekezdés b) pontjára, a szanalási feladatkörében eljáró MNB számára megnyílt a jogosultság az MKB tulajdonosát és vezetését megillető jogok és jogosultságok Szan.tv. szerinti gyakorlására. A tulajdonosi jogok gyakorlását a szanalási feladatkörében eljáró MNB közvetett módon, a SZAN-I-H-4/2014. számú határozattal kirendelt szanalási biztosok útján látja el a Szan.tv. 93. § (1)-(2) bekezdéseire tekintettel. A Szantv. 93.§ (2) bekezdése szerint a szanalási biztos gyakorolja a kirendelés időtartama alatt a szanalás alá vont intézmény igazgatóságának, valamint - az állami pénzügyi stabilizációs eszköz alkalmazása kivételével - közgyűlésének jogköreit. A kirendelő határozat értelmében a szanalási biztosoknak a közgyűlés (Tulajdonos) feladat- és hatáskörébe tartozó döntések meghozatalához a Magyar Nemzeti Bank monetáris politikáért, pénzügyi stabilitásért és hitelösztönzésért felelős alelnökének előzetes jóváhagyása szükséges.

A Társaságnál a hitelintézetekről és a pénzügyi vállalkozásokról szóló 2013. évi CCXXXVII. törvény (Hpt.) szerint kötelezően felállítandó alábbi bizottságok működnek:

Audit Bizottság  
Kockázati Bizottság  
Javadalmazási Bizottság  
Jelölő Bizottság

Az Igazgatóság, a Felügyelőbizottság tagjainak, valamint a Magyar Nemzeti Bank által kirendelt szanalási biztosoknak felsorolását jelen Nyilatkozat melléklete tartalmazza.

## **A Társaság belső ellenőrzési rendszerének főbb jellemzői:**

A szervezetben belüli belső kontroll funkciók rendszerét a PSZÁF elnökének 6/2013. számú „a belső védelmi vonalak kialakításáról és működtetéséről, a pénzügyi szervezetek irányítási és kontroll funkcióiról” szóló Ajánlásában megfogalmazott, törvényi és EU sztenderdeken alapuló elvárásoknak megfelelően kerültek kialakításra. A belső védelmi vonalakon belül – a felelős belső irányításon túlmenően – a belső kontroll funkciók rendszere az alábbi főbb elemeket tartalmazza:

- Kockázatkezelés
- Belső ellenőrzési rendszer (ezen belül: folyamatba épített ellenőrzés, vezetői ellenőrzés, vezetői információs rendszer, valamint függetlenített belső ellenőrzési szervezet)
- Compliance.

A belső kontroll funkciókat végző területek szervezetenként függetlenek egymástól, illetve az általuk ellenőrzött tevékenységet végző banki szervezeti egységektől.

A belső ellenőrzési rendszer folyamatba épített, vezetői ellenőrzésre irányuló, valamint a vezetői információs rendszer működtetésére irányuló elemeit, illetve ezek szabályozott működését az egymásra épülő, hierarchikus rendszerbe foglalt banki belső utasítások, munkaköri leírások és egyéb számítástechnikailag támogatott megoldások (pl. a fiókhálózatban működtetett önellenőrzési rendszer) biztosítják. Mindemellett a Társaság – a vonatkozó törvényi előírásoknak megfelelően) függetlenített belső ellenőrzési szervezetet is működtet, mely kizárólag a Társaság Felügyelő Bizottságának illetve elnök-vezérigazgatójának van alárendelve. A belső ellenőrzési szervezet csoportellenőrzési feladatokat is ellát, és saját közvetlen vizsgálataival mellett felügyeli a további csoporttagok belső ellenőrzési funkcióinak működését, tevékenységét.

## **A Társaság kockázatkezelési rendszerének, illetve a kockázatkezelés során alkalmazott alapelvek rövid bemutatása:**

Az MKB Bank Kockázatellenőrzési Területe által az érintett területek bevonásával minden évben felülvizsgálatra kerül az MKB Bank bankcsoport kockázati stratégiája. A Kockázati stratégiák a mindenkori gazdasági környezethez igazodva tartalmazzák - összhangban a Bank üzleti stratégiájával - a Bank kockázati stratégiai alapelveit, célkitűzéseit az egyes kockázattípusokat érintően, illetve a meghatározott kockázati étvágyat. A kockázati stratégia jóváhagyása igazgatósági hatáskörbe tartozik.

A szabályozói alapkövetelményeknek megfelelően, kialakításra került és folyamatosan finomhangolásra kerül a Társaság kockázatvállalási folyamatait átfogóan érintő koncepció.

A koncepció főbb elemei:

- A Társaság teljes ügyfélkörére irányadóan az Egységes Banki Szegmentációs besorolás alkalmazása;
- Az ügyfélminőségen és kockázatvállalási mértéktől függő döntéshozatali rendszer;
- Az IRBF megfelelés érdekében a Bázis II-konform rating tool-ok, illetve az analitikus és viselkedési scorecardok alkalmazása, valamint az ennek megfelelő ügyfélminősítési rend; mely megfelelően támogatja a banki menedzsmentek döntéshozó tevékenységét;
- Belső model validációs módszertan éves gyakorisággal (rating és scoring eszközök, kapcsolódó folyamatok validálása);
- Monitoring tevékenység alapfunktionalitású IT-támogatottsággal;
- Veszélyeztetett hitelek mielőbbi azonosítása érdekében átfogó kritériumrendszer rögzítése, amely tartalmazza és figyelembe veszi a veszélyeztetett hitelek felismerését lehetővé tevő releváns indikátorokat, ennek alapján az egyes ügykezelési típusok, továbbá az ehhez kapcsolódó feladatok, eljárási rend meghatározása;
- A Magyar Számviteli szabályozás és az IFRS alapon történő provízióképzési rendszer;
- Rendszeres vezetői riportok, visszamérések (Risk Riportok, Rating Quality, rating monitoring riportok, etc.).



A legfontosabb kockázatkezelési elvek közé az igazgatósági szinten érvényesülő végső kontroll, a kockázatvállaló területektől elkülönült független ellenőrzés, valamint a kockázatok megfelelő mérése, diverzifikálása, figyelése és jelentése tartozik.

A kockázatok és a kockázatvállalási hajlandóság szervezeten belüli hatékony kommunikációja, a kockázatok felismerésére, mérésére, figyelésére és kezelésére vonatkozó folyamatos fejlesztések, a kulcsfontosságú kockázatkezelési folyamatok és eljárások naprakésszé és felhasználóbaráttá tétele, teljesítményének fokozása, valamint a megfelelően képzett munkaerő alkalmazása a Társaság hatékony kockázatkezelési funkciójának zálogai.

A Társaság Alapszabálya a nyilvánosság számára az MKB Bank Zrt. honlapján ([www.mkb.hu](http://www.mkb.hu)) és a Fővárosi Törvényszék, mint Cégbíróság nyilvántartásában hozzáférhető.

## AZ MKB BANK ZRT. VEZETŐ TESTÜLETEI 2014. december 31-én

### SZANÁLÁSI BIZTOSOK:

Magyar Nemzeti Bank által kirendelt szanálási biztosok:

Földényiné Láhm Krisztina  
Nyemcsok János  
Sándor Benedek  
Szuromi-Kovács János

### FELÜGYELŐ BIZOTTSÁG:

#### ELNÖK:

Szabó Ferenc  
a Nemzeti Fejlesztési Minisztérium  
főosztályvezetője

### IGAZGATÓSÁG:

#### ELNÖK:

Sebők András  
az MKB Bank Zrt.  
elnök-vezérigazgatója

### TAGOK:

dr. Buzáné dr. Bánhegyi Judit  
Az MKB Bank Zrt.  
fiókiigazgatója

dr. Garancsi Zsolt  
az MKB Bank Zrt.  
jogtanácsosa

dr. Juhász Edit  
a Nemzeti Fejlesztési Minisztérium  
miniszteri főtanácsadója

Nagy Adél  
a Nemzeti Fejlesztési Minisztérium  
főosztályvezető-helyettese

Smohay Ferenc  
az ABT Treuhand csoport  
üzletágvezetője

### TAGOK:

dr. Parragh László  
a Magyar Kereskedelmi és Iparkamara  
elnöke

Sándorné dr. Kriszt Éva  
a Budapesti Gazdasági Főiskola  
rektora



## **NYILATKOZAT**

Tőkepiacról szóló 2001. évi CXX. törvény, valamint  
24/2008 (VIII. 15) PM rendelet alapján  
a 2014. évi nem konszolidált éves beszámolóról és vezetőségi jelentésről

**NYILATKOZAT**  
 24/2008 (VIII.15) PM rendelet alapján  
 a 2014. évi nem konszolidált éves beszámolóról és vezetőségi jelentésről

Az MKB Bank Zrt. (a továbbiakban: Bank) a tulajdonos jogkörét gyakorló szanálási biztosok által 2015. március 30. napján elfogadott – független könyvvizsgáló által auditált - nem konszolidált éves beszámolójára vonatkozóan az alábbi nyilatkozatot teszi:

A Bank kijelenti, hogy a nem konszolidált éves beszámoló az alkalmazható számviteli előírások alapján készült. A Bank érintett szakértőinek és döntéshozó vezetőinek legjobb tudása szerint elkészített nem konszolidált éves beszámoló valós és megbízható képet ad a Bank mint értékpapír kibocsátó eszközeiről, kötelezettségeiről, pénzügyi helyzetéről, valamint nyereségéről és veszteségéről.


A Bank kijelenti továbbá, hogy a vezetőségi jelentés (üzleti jelentés) megbízható képet ad a Bank mint értékpapír kibocsátó helyzetéről, fejlődéséről és teljesítményéről, ismertetve a főbb kockázatokat és bizonytalansági tényezőket.

Budapest, 2015. április 3.

MKB Bank Zrt.



Földényiné Lám Krisztina  
 szanálási biztos



Nyemcsok János  
 szanálási biztos



Sándor Benedek  
 szanálási biztos



Szuromi-Kovács János  
 szanálási biztos