

Budapest Bank Nyrt.
1138 Budapest, Váci út 193.
Postacím: 1852 Budapest


www.budapestbank.hu

Felelősségvállaló nyilatkozat

A kibocsátó az éves jelentés tartalmáért felelősséggel tartozik.

Alulírottak mint a Budapest Bank NyRt. cégjegyzésre jogosult képviselői a kibocsátó képviseletében kijelentjük, hogy az alkalmazható számviteli előírások alapján a legjobb tudomásunk szerint elkészített, a Budapest Bank NyRt 2010. évi Éves beszámolója és összevont (konszolidált) Éves beszámolója valós és megbízható képet adnak a kibocsátó és a konszolidációba bevont vállalkozások eszközeiről, kötelezettségeiről, pénzügyi helyzetéről, valamint nyereségéről és veszteségéről, továbbá a Vezetőségi jelentés és az összevont (konszolidált) Vezetőségi jelentés megbízható képet ad a kibocsátó és a konszolidációba bevont vállalkozások helyzetéről, fejlődéséről és teljesítményéről, ismertetve a főbb kockázatokat és bizonytalansági tényezőket.

Budapest, 2011. április 27.


Sean Morrissey
Elnök-Vezérigazgató


Pálczs Edit
Pénzügyi-vezérigazgató-helyettes

A Budapest Bank Csoport 2010. évi konszolidált vezetőségi jelentése

A kihívásokkal teli környezet ellenére 2010-ben is nyereségesen működött a Budapest Bank Csoport, megőrizve likviditását és stabilitását. A magyar számviteli szabályok szerint készült, konszolidált, auditált éves beszámolója alapján a Bank Csoport mérlegfőösszege 911 milliárd forinttal a tavalyinak megfelelő szinten maradt. A pénzügyintézet 2010-ben 10,2 milliárd forint adózás utáni eredményt ért el, amely 21%-kal maradt el az előző évhez képest. Ugyancsak szinten maradt a Bank Csoport ügyfelekkel szembeni kötelezettségállománya (726,5 milliárd forint, 1%-os csökkenés), és az ügyfelekkel szembeni követelésállomány (652,2 milliárd forint, 2%-os csökkenés). Az eredményességben fontos szerepet játszott a növekvő költséghatékonyság: a Bank Csoport 10%-kal csökkentette általános igazgatási költségeit (35,8 milliárd forintra).

A gyengülő forint, a fizetési nehézségekkel küzdő ügyfelek megnövekedett száma és a bankadó bevezetése ellenére stabil és nyereséges maradt a Budapest Bank Csoport, amely 2010-ben 10,2 milliárd forint adózás utáni eredményt ért el. Az eredményes gazdálkodás a szigorú kockázatkezelés, a felelős hitelezési politika valamint a költséghatékony működés eredménye. A Bank Csoport tavaly 10%-kal csökkentette működési költségeit – többek között az által, hogy új székházba költözött –, hogy ellensúlyozza a hitelpiac fékeződését valamint a Bank Csoport által befizetett, összesen 4,5 milliárd forint banki különadó hatását. Az átlagos statisztikai állományi létszám 3176 főről 2922-re csökkent.

A Budapest Bank Csoport sikeres stratégiát folytatva eredményesen kezelte a továbbra is kedvezőtlen gazdasági környezetet, és 2010-ben is stabil, nyereséges maradt. Továbbra is fontos feladatunk volt pénzügyi stabilitásunk fenntartása, működési költségeink csökkentése. A kihívások arra ösztönöztek bennünket, hogy új, innovatív szolgáltatásokat fejlesszünk, így a változó ügyféligényeket folyamatosan kiszolgálva megőriztük kulcsfontosságú piaci pozícióinkat, és felkészülten léphetünk újra a növekedés útjára. 2011-ben is a jelenlegi üzleti modellt kívánjuk követni, és jól megalapozott, tartós kapcsolatok kiépítésére törekszünk lakossági valamint kis- és középvállalati ügyfeleinkkel. A Bank Csoport a mérlegfőösszeg szinten tartására számít 2011-ben, az eredmény kis mértékű csökkenése mellett. A Bank Csoport működését az anyacége, a General Electric, példaértékű folyamataival és jelentős összegű rendelkezésre álló hitelkerettel támogatta.

A legfontosabb lakossági hitelmutatók alakulása mögött főként a forint és a svájci frank árfolyamváltozásainak hatása áll: a Bank Csoport lakossági hitelállománya (autóhitelekkel együtt) 6,2%-kal (487 milliárd forintra), ezen belül a jelzáloghitelek állománya 14%-kal növekedett (223 milliárd forintra). A pénzügyintézet egyik stratégiai fontosságú területe 2010-ben is a lakossági jelzáloghitelezés maradt, ahol a Budapest Bank innovatív Egyenlítő Hitelével új kategóriát vezetett be a magyar piacra. A fedezetlen hitelek állománya 4%-kal csökkent (108 milliárd forintra) a tavalyi évhez képest. A Bank az elmúlt évben is folytatta adósvédelmi programját, számos megoldást – pl. tőkefizetési moratórium, futamidő hosszabbítás, halasztás, felhalmozott tartozás részletfizetése, devizahitelek esetén forintban fix törlesztőrészlet fizetése – kínálva fizetési nehézségekkel küzdő ügyfeleinek.

A Budapest Bank Business, a pénzügyintézet kis- és közepes vállalatokra szakosodott üzletágának kihelyezett hitelállománya (a lízing üzletág nélkül) 3%-kal (208 milliárd forintra) nőtt. Bár 2010-ben a vállalatok üzleti aktivitása és beruházási kedve továbbra is visszafogott volt, a második félévet már a hitelezési aktivitás növekedése jellemezte. Bizonyos szektorokban, mint például az exportra termelő vállalatok esetében már a hitelfelvételi kedv határozott növekedése volt érzékelhető. A bank a kis- és középvállalatok (kkv) elkötelezett partnereként, elsőként kötött szerződést az Eximbankkal annak érdekében, hogy a válságban is stabil és prosperáló export cégek számára kedvezményes kamatozású export-előfinanszírozási hitelt kínálhasson. A Budapest Bank Business

az előző évhez hasonlóan 2010-ben is meghirdette kkv-ügyfelei körében a Partner-díjat, hogy elismerje a gazdasági kihívásokra rugalmasan reagáló cégek példaértékű üzleti megoldásait, és szakértelmén túl ezek megosztásával is hozzájáruljon a hazai kkv-szektor sikeres működéséhez.

A Budapest Bank üzleti eredményeit, innovatív szemléletét, felelős működését és társadalmi szerepvállalását 2010-ben számos rangos díjjal ismerték el:

- A Financial Times-hoz tartozó The Banker magazin „Az Év Bankja” címmel tüntette ki a Budapest Bankot.
- A MasterCard - Az év bankja versenyen a Budapest Bank nyerte a Pénziránytű Alapítvány által odaítélt „A pénzügyi kultúra területén legaktívabb bank 2010” díjat.
- Ugyanezen a pályázaton „Az év lakossági hitelterméke 2010” kategóriában – ahol az elmúlt két év újszerű, kedvező megoldásokat nyújtó konstrukcióit ismerték el – az Egyenlítő Hitel második helyezést ért el.
- A Budapest Bank kapta továbbá társadalmi felelősségvállalásának köszönhetően a „CSR Hungary 2010” díjat nagyvállalati kategóriában.

Főbb konszolidált mérleg adatok és teljesítmény mutatók, 2010 (HUF, millió)
Magyar Számviteli Szabályok szerint, auditált

	2009	2010	változás
Mérlegfőösszeg	909 839	911 005	(0%)
Ügyfelekkel szembeni kötelezettségek	732 781	726 566	(1%)
Ügyfelekkel szembeni követelések	665 569	652 277	(2%)
Nettó árbevétel	91 903	92 495	1%
Általános Igazgatási költségek	39 778	35 773	(10%)
Bankadó		4 535	
Tartalékképzés	29 600	34 569	21%
Adózás előtti eredmény (konszolidált)	15 208	12 193	(20%)
Adózás utáni eredmény (konszolidált)	12 962	10 223	(21%)
Likviditási ráta	0,78	0,89	
Hitel a betét %-ában	92,81%	92,79%	
ROA	1,40%	1,12%	
ROE	12,14%	8,74%	
Egy főre jutó eredmény	4 081	3 499	

Budapest, 2011. április 28.



Sean Morrissey

Vezérigazgató



Pálczai Edit

Pénzügyi Igazgató

**Független Könyvvizsgálói Jelentés
a Budapest Hitel és Fejlesztési Bank Nyrt.
2010. évi konszolidált éves beszámolójáról
és konszolidált üzleti jelentéséről**



Tartalomjegyzék

- I. Független Könyvvizsgálói Jelentés

- II. Konszolidált éves beszámoló
 - Konszolidált mérleg
 - Konszolidált eredménykimutatás
 - Konszolidált kiegészítő melléklet

- III. Konszolidált üzleti jelentés





KPMG Hungária Kft.
Váci út 99.
H-1139 Budapest
Hungary

Tel.: +36 (1) 887 71 00
Fax: +36 (1) 887 71 01
E-mail: info@kpmg.hu
Internet: kpmg.hu

Független könyvvizsgálói jelentés

A Budapest Hitel és Fejlesztési Bank Nyrt. részvényeseinek

Az összevont (konszolidált) éves beszámolóról készült jelentés

Elvégeztük a Budapest Hitel és Fejlesztési Bank Nyrt. (továbbiakban „a Bank”) mellékelt 2010. évi összevont (konszolidált) éves beszámolójának a könyvvizsgálatát, amely összevont (konszolidált) éves beszámoló a 2010. december 31-i fordulónapra elkészített összevont (konszolidált) mérlegből – melyben az eszközök és források egyező végösszege 911.005 M Ft, a mérleg szerinti eredmény 9.421 M Ft nyereség –, és az ezen időponttal végződő évre vonatkozó összevont (konszolidált) eredménykimutatásból, valamint a számviteli politika meghatározó elemeit és az egyéb magyarázó információkat tartalmazó összevont (konszolidált) kiegészítő mellékletből áll.

A vezetés felelőssége az összevont (konszolidált) éves beszámolóért

A vezetés felelős ennek az összevont (konszolidált) éves beszámolóknak a számviteli törvényben foglaltak és a Magyarországon elfogadott általános számviteli elvekkel összhangban történő elkészítéséért és valós bemutatásáért, valamint az olyan belső kontrollokért, amelyeket a vezetés szükségesnek tart ahhoz, hogy lehetővé váljon az akár csalásból, akár hibából eredő lényeges hibás állításoktól mentes összevont (konszolidált) éves beszámoló elkészítése.

A könyvvizsgáló felelőssége

A mi felelősségünk ennek az összevont (konszolidált) éves beszámolóknak a véleményezése könyvvizsgálatunk alapján. Könyvvizsgálatunkat a magyar Nemzeti Könyvvizsgálati Standardok és a könyvvizsgálatra vonatkozó – Magyarországon érvényes – törvények és egyéb jogszabályokkal összhangban hajtottuk végre. Ezek a standardok megkövetelik, hogy megfeleljünk az etikai követelményeknek, valamint hogy a könyvvizsgálatot úgy tervezzük meg és hajtsuk végre, hogy kellő bizonyosságot szerezzünk arról, hogy az összevont (konszolidált) éves beszámoló mentes-e a lényeges hibás állításoktól.

A könyvvizsgálat magában foglalja olyan eljárások végrehajtását, amelyek célja könyvvizsgálati bizonyítékot szerezni az éves beszámolóban szereplő összegekről és közzétételekről. A kiválasztott eljárások – beleértve az összevont (konszolidált) éves beszámoló akár csalásból, akár hibából eredő, lényeges hibás állításai kockázatainak felmérését is – a mi megítélésünkől függenek. A kockázatok ilyen felmérésekor az éves beszámoló gazdálkodó egység általi elkészítése és valós bemutatása szempontjából releváns belső kontrollt azért mérlegeljük, hogy olyan könyvvizsgálati eljárásokat tervezzünk meg, amelyek az adott körülmények között megfelelőek, de nem azért, hogy a gazdálkodó egység belső kontrolljának hatékonyságára vonatkozóan véleményt mondjunk. A könyvvizsgálat magában foglalja továbbá az alkalmazott számviteli politikák megfelelőségének és a vezetés által készített számviteli becslések ésszerűségének, valamint az összevont (konszolidált) éves beszámoló átfogó prezentálásának értékelését.

Meggyőződésünk, hogy a megszerzett könyvvizsgálati bizonyíték elegendő és megfelelő alapot nyújt könyvvizsgálói záradékunk (véleményünk) megadásához.

Záradék (vélemény)

A könyvvizsgálat során a Budapest Hitel és Fejlesztési Bank Nyrt. összevont (konszolidált) éves beszámolóját, annak részeit és tételeit, azok bizonylati alátámasztását az érvényes nemzeti könyvvizsgálati standardokban foglaltak szerint felülvizsgáltuk, és ennek alapján elegendő és megfelelő bizonyosságot szereztünk arról, hogy az összevont (konszolidált) éves beszámolót a számviteli törvényben foglaltak és a Magyarországon elfogadott általános számviteli elvek figyelembevételével készítették el. Véleményünk szerint az összevont (konszolidált) éves beszámoló a Budapest Hitel és Fejlesztési Bank Nyrt. és a konszolidálásba bevont vállalkozások 2010. december 31-én fennálló vagyoni, pénzügyi és jövedelmi helyzetéről megbízható és valós képet ad.



Az összevont (konszolidált) üzleti jelentésről készült jelentés


Elvégeztük a Budapest Hitel és Fejlesztési Bank Nyrt. mellékelt 2010. évi összevont (konszolidált) üzleti jelentésének a vizsgálatát.

A vezetés felelős az összevont (konszolidált) üzleti jelentésnek a számviteli törvényben foglaltakkal és a Magyarországon elfogadott általános számviteli elvekkel összhangban történő elkészítéséért. A mi felelősségünk ezen összevont (konszolidált) üzleti jelentés és a 2010. évi összevont (konszolidált) éves beszámoló összhangjának megítélése. Az összevont (konszolidált) üzleti jelentéssel kapcsolatos munkánk az összevont (konszolidált) üzleti jelentés és az összevont (konszolidált) éves beszámoló összhangjának megítélésére korlátozódott és nem tartalmazta egyéb, a Bank nem auditált számviteli nyilvántartásaiból levezetett információk áttekintését.

Véleményünk szerint a Budapest Hitel és Fejlesztési Bank Nyrt. 2010. évi összevont (konszolidált) üzleti jelentése a Budapest Hitel és Fejlesztési Bank Nyrt. 2010. évi összevont (konszolidált) éves beszámolójának adataival összhangban van.

Budapest, 2011. március 24.

KPMG Hungária Kft.
Nyilvántartási szám: 000202



John Varsanyi
Partner



Mádi-Szabó Zoltán
Kamarai tag könyvvizsgáló
Nyilvántartási szám: 003247



KPMG Hungária Kft.
Váci út 99.
H-1139 Budapest
Hungary

Tel.: +36 (1) 887 71 00
Fax: +36 (1) 887 71 01
E-mail: info@kpmg.hu
Internet: kpmg.hu

This is an English translation of the Independent Auditors' Report on the 2010 statutory Consolidated Annual Report of Budapest Hitel és Fejlesztési Bank Nyrt. issued in Hungarian. If there are any differences, the Hungarian language original prevails. This report should be read in conjunction with the complete statutory Consolidated Annual Report it refers to.

Independent Auditors' Report

To the shareholders Budapest Hitel és Fejlesztési Bank Nyrt.

Report on the Consolidated Annual Report

We have audited the accompanying 2010 consolidated annual report of Budapest Hitel és Fejlesztési Bank Nyrt. (hereinafter referred to as "the Bank"), which comprise the consolidated balance sheet as at 31 December 2010, which shows total assets of MHUF 911,005 and retained profit for the year of MHUF 9,421, and the consolidated income statement for the year then ended, and consolidated supplementary notes, comprising a summary of significant accounting policies and other explanatory information.

Management's Responsibility for the Consolidated Annual Report

Management is responsible for the preparation and fair presentation of this consolidated annual report in accordance with the provisions of the Act on Accounting and accounting principles generally accepted in Hungary, and for such internal control as management determines is necessary to enable the preparation of consolidated annual report are free from material misstatement, whether due to fraud or error.

Auditors' Responsibility

Our responsibility is to express an opinion on this consolidated annual report based on our audit. We conducted our audit in accordance with the Hungarian National Standards on Auditing and applicable laws and regulations in Hungary. Those standards require that we comply with ethical requirements and plan and perform the audit to obtain reasonable assurance about whether the consolidated annual report is free from material misstatement.

An audit involves performing procedures to obtain audit evidence about the amounts and disclosures in the consolidated annual report. The procedures selected depend on our judgment, including the assessment of the risks of material misstatement of the consolidated annual report, whether due to fraud or error. In making those risk assessments, we consider internal control relevant to the entity's preparation and fair presentation of the consolidated annual report in order to design audit procedures that are appropriate in the circumstances, but not for the purpose of expressing an opinion on the effectiveness of the entity's internal control. An audit also includes evaluating the appropriateness of accounting policies used and the reasonableness of accounting estimates made by management, as well as evaluating the overall presentation of the consolidated annual report.

We believe that the audit evidence we have obtained is sufficient and appropriate to provide a basis for our audit opinion.

Opinion

We have audited the consolidated annual report of Budapest Hitel és Fejlesztési Bank Nyrt., its components and elements and their accounting and documentary support in accordance with Hungarian National Standards on Auditing and gained sufficient and appropriate evidence that the consolidated annual report has been prepared in accordance with the provisions of the Act on Accounting and accounting principles generally accepted in Hungary. In our opinion, the consolidated annual report gives a true and fair view of the financial position of Budapest Hitel és Fejlesztési Bank Nyrt. and its consolidated subsidiaries as of 31 December 2010, and of its financial performance and of the result of its operations for the year then ended.





Report on the Consolidated Business Report

We have audited the accompanying 2010 consolidated business report of Budapest Hitel és Fejlesztési Bank Nyrt.

Management is responsible for the preparation of the consolidated business report in accordance with the provisions of the Act on Accounting and accounting principles generally accepted in Hungary. Our responsibility is to assess whether this consolidated business report is consistent with the 2010 consolidated annual report. Our work with respect to the consolidated business report was limited to the assessment of the consistency of the consolidated business report with the consolidated annual report, and did not include a review of any information other than that drawn from the audited accounting records of the Bank.

In our opinion, the 2010 consolidated business report of Budapest Hitel és Fejlesztési Bank Nyrt. is consistent with the data included in the 2010 consolidated annual report of Budapest Hitel és Fejlesztési Bank Nyrt.

Budapest, 24 March 2011

KPMG Hungária Kft.
Registration number: 000202

John Varsanyi
John Varsanyi
Partner

Zoltán Mádi-Szabó
Zoltán Mádi-Szabó
Professional Accountant
Registration number: 003247



Budapest Bank Csoport

	Oldalszám
I Könyvvizsgálói jelentés	1.
II Éves Beszámoló	2.
II/1. Mérleg	3.
II/2. Eredménykimutatás	7.
III Kiegészítő Melléklet	9.
IV Általános rész	
IV/1. A Budapest Bank Csoport rövid bemutatása	10.
IV/2. A Budapest Bank Csoport számviteli politikájának meghatározó elemei	12.
IV/3. Változások és jelentősebb gazdasági események a 2010. évi beszámolóban	21.
V Specifikus adatok	
V/1. Budapest Bank Nyrt. konszolidálásba bevont leányvállalatai és egyéb pénzügyi befektetései	22.
V/2. A Budapest Bank Nyrt. befektetésének összege a konszolidálásba bevont leányvállalatoknál	23.
V/3. A Budapest Bank Nyrt-t, mint anyavállalatot megillető számított részesedés	24.
V/4.a Az immateriális javak és a tárgyi eszközök bruttó értékének alakulása 2009-ben	25.
V/4.b Az immateriális javak és tárgyi eszközök halmozott értékcsökkenésének alakulása 2009-ben	26.
V/5. Készletek állománya 2010-ben	27.
V/6. Hitelintézetekkel és ügyfelekkel szembeni követelések állománya lejárat szerint	28.
V/7. Euro és nem Euro pénznemre szóló eszközök forintban kifejezve	29.
V/8. Kockázati céltartalék állományváltozásának alakulása 2010. január 1. - 2010. december 31. között	30.
V/9. Értékvesztés változásának alakulása 2010. január 1. - 2010. december 31. között	31.
V/10. Saját és idegen tulajdonú értékpapírok állománya	32.
V/11. Hitelintézetekkel és ügyfelekkel szembeni kötelezettségek állománya lejárat szerint	33.
V/12. Euro és nem Euro pénznemre szóló források forintban kifejezve	34.
V/13. Aktív és passzív időbeli elhatárolások részletezése 2010. december 31-én	35.
V/14. Befektetési szolgáltatás bevételei és ráfordításai	36.
V/15. Kibocsátott részvények állományának alakulása	37.
V/16. Függetlenített kamatok, díjak és jutalékok	38.
V/17. Nyitott deviza- és kamat swap ügyletek	39-40.
V/18. A vállalkozás saját tőkéjének alakulása 2010-ben	41.
V/19. Azonnali adósvételi ügyletekből 2010. december 31-ig nem teljesült ügyletek miatti deviza követelések és kötelezettség	42.
V/20. Tőzsdén jegyzett értékpapírok mérlegsorankénti állománya nyilvántartási áron	43.
VI Tájékoztató adatok	
VI/1. Pénzügyi mutatók	44.
VI/2. Alárendelt kölcsöntőke	45.
VI/3. Függetlenített és jövőbeni kötelezettségek	46.
VI/4. Rendkívüli eredményként elszámolt tételek	47.
VI/5. Társasági adóalap módosító tételek 2010-ben	48.
VI/6. A társasági adó fizetési kötelezettség alakulása 2010-ben	49.
VI/7. Költségek költségnemenkénti részletezése	50.
VI/8. Egyéb eredményként elszámolt tételek	51.
VI/9. Cash-flow kimutatás	52.
VI/10. Az Igazgatóság, a Cégvezetés, a Felügyelő Bizottság tagjainak folyósított kölcsönök	53.
VI/11. A 2010-es évben foglalkoztatott munkavállalók kiemelt kereseti adatai	54.
VI/12. Az átlagos statisztikai állományi létszám bemutatása állománycsoportonkénti bontásban	55.
VI/13. Nagyközzé nyilvánított vállalatok	56.
VI/14. Az Igazgatóság, a Felügyelő Bizottság tagjainak a 2010. üzleti év utáni járandóságai	57.
VII Üzleti Jelentés	58.

Budapest Bank Csoport

Budapest Bank Nyrt. és leányvállalatai

Konzolidált Éves Beszámoló

2010. december 31.

Budapest, 2011. március 24.



Sean Morrissey
Vezérigazgató



Pálczai Edit
Pénzügyi Igazgató

Sor- szám	A tétel megnevezése		Adatok millió forintban		
			2009.12.31	2010.12.31	
a	b	c	d	e	
01	1.	Pénzeszközök	23 544	-	34 440
02	2.	Állampapírok (03.+04. sor)	132 177	-	135 193
03	a)	forgatási célú	106 087	-	109 103
04	b)	befektetési célú	26 090	-	26 090
05	2/A.	Állampapírok értékelési különbözete	-	-	-
06	3.	Hitelintézetekkel szembeni követelések (7.+8.+19.sor)	41 315	-	46 361
07	a)	lára szóló	909	-	1 313
08	b)	egyéb követelés pénzügyi szolgáltatásból (9.+14. sor)	40 406	-	45 048
09	ba)	éven belüli lejáratú	40 406	-	45 048
10		Ebből: kapcsolt vállalkozással szemben	-	-	-
11		egyéb részeseési viszonyban lévő vállalkozással szemben	-	-	-
12		MNB-vel szemben	40 342	-	44 383
13		elszámolóházzal szemben	-	-	-
14	bb)	éven túli lejáratú	-	-	-
15		Ebből: kapcsolt vállalkozással szemben	-	-	-
16		egyéb részeseési viszonyban lévő vállalkozással szemben	-	-	-
17		MNB-vel szemben	-	-	-
18		elszámolóházzal szemben	-	-	-
19	c)	befektetési szolgáltatásból	-	-	-
20		Ebből: kapcsolt vállalkozással szemben	-	-	-
21		egyéb részeseési viszonyban lévő vállalkozással szemben	-	-	-
22		elszámolóházzal szemben	-	-	-
23	3/A.	Hitelintézetekkel szembeni követelések értékelési különbözete	-	-	-
24	4.	Ügyfelekkel szembeni követelések (25.+32. sor)	665 569	-	652 277
25	a)	pénzügyi szolgáltatásból (21.+24. sor)	665 480	-	652 204
26	aa)	éven belüli lejáratú	230 123	-	229 273
27		Ebből: kapcsolt vállalkozással szemben	-	-	-
28		egyéb részeseési viszonyban lévő vállalkozással szemben	-	-	-
29	ab)	éven túli lejáratú	435 357	-	422 931
30		Ebből: kapcsolt vállalkozással szemben	-	-	-
31		egyéb részeseési viszonyban lévő vállalkozással szemben	-	-	-
32	b)	befektetési szolgáltatásból (35.+36.+37.+38.+39. sor)	89	-	73
33		Ebből: kapcsolt vállalkozással szemben	-	-	-
34		egyéb részeseési viszonyban lévő vállalkozással szemben	-	-	-
35	ba)	tőzsdén befektetési szolgáltatási tevékenységből adódó követelés	-	-	-
36	bb)	tőzsdén kívüli befektetési szolgáltatási tevékenységből adódó követelés	-	-	-
37	bc)	befektetési szolgáltatási tevékenységből eredő, ügyfelekkel szembeni követelés	89	-	73
38	bd)	elszámolóházzal szembeni követelések	-	-	-
39	be)	egyéb befektetési szolgáltatási tevékenységből adódó követelés	-	-	-
40	4/A.	Ügyfelekkel szembeni követelések értékelési különbözete	-	-	-
41	5.	Hitelviszonyt megtestesítő értékpapírok, beleértve a rögzített kamatozásúakat is (42.+45. sor)	25	-	22
42	a)	helyi önkormányzatok és egyéb államháztartási szervek által kibocsátott értékpapírok (42.+43. sor)	-	-	-
43	aa)	forgatási célú	-	-	-
44	ab)	befektetési célú	-	-	-
45	b)	más kibocsátó által kibocsátott értékpapírok (45.+49. sor)	25	-	22
46	ba)	forgatási célú	25	-	22
47		Ebből: kapcsolt vállalkozással szemben	-	-	-
48		egyéb részeseési viszonyban lévő vállalkozással szemben	-	-	-
49		visszavásárolt saját kibocsátású	-	-	-
50	bb)	befektetési célú	-	-	-
51		Ebből: kapcsolt vállalkozással szemben	-	-	-
52		egyéb részeseési viszonyban lévő vállalkozással szemben	-	-	-
53	5/A.	Hitelviszonyt megtestesítő értékpapírok értékelési különbözete	-	-	-
54	6.	Részvények és más változó hozamú értékpapírok (55.+58. sor)	3 252	-	3 747
55	a)	részvények, részesedések forgatási célra	-	-	-
56		Ebből: kapcsolt vállalkozással szemben	-	-	-
57		egyéb részeseési viszonyban lévő vállalkozással szemben	-	-	-
58	b)	változó hozamú értékpapírok (58.+59. sor)	3 252	-	3 747
59	ba)	forgatási célú	3 252	-	3 747
60	bb)	befektetési célú	-	-	-
61	6/A.	Részvények és más változó hozamú értékpapírok értékelési különbözete	-	-	-
62	7.	Részvények, részesedések befektetési célra (63.+65.sor)	405	-	404
63	a)	részvények, részesedések befektetési célra	405	-	404
64		Ebből: hitelintézetekben lévő részesedés	-	-	-
65	b)	befektetési célú részvények, részesedések értékhelyesbítése	-	-	-
66		Ebből: hitelintézetekben lévő részesedés	-	-	-
67	7/A.	Befektetési célú részvények, részesedések értékelési különbözete	-	-	-
68	8.	Részvények, részesedések kapcsolt vállalkozásban (69.+71.+73. sor)	-	-	-
69	a)	Részvények, részesedések befektetési célra	-	-	-
70		Ebből: hitelintézetekben lévő részesedés	-	-	-
71	b)	befektetési célú részvények, részesedések értékhelyesbítése	-	-	-
72		Ebből: hitelintézetekben lévő részesedés	-	-	-
73	c)	Tőkekonszolidációs különbözet (73.+74. sor)	-	-	-
74	ca)	leányvállalatból, közös vezetésű vállalkozásból	-	-	-
75	cb)	társult vállalkozásból	-	-	-
76	9.	Immateriális javak (77.+78. sor)	4 696	-	3 744
77	a)	Immateriális javak	4 696	-	3 744
78	b)	Immateriális javak értékhelyesbítése	-	-	-

Statisztikai számjel: 10196445641911401

Budapest Bank Csoport

Adatok millió forintban

Sor- szám	A tétel megnevezése		2009.12.31	Előző év(ek) módosításai	2010.12.31
a	b		e	d	e
79	10.	Tárgyi eszközök (80.+85.+90. sor)	25 131	-	20 935
80	ai	pénzügyi és befektetési szolgáltatási célú tárgyi eszközök (80.+81.+82.+83. sor)	12 965	-	11 178
81	aal	ingatlanok	8 411	-	7 822
82	ab1	műszaki berendezések, gépek, felszerelések, járművek	4 536	-	3 345
83	ac1	beruházások	18	-	11
84	ad1	beruházásra adott előlegek	-	-	-
85	b1	nem közvetlenül pénzügyi és befektetési szolgáltatási célú tárgyi eszközök (85.+86.+87.+88. sor)	12 166	-	9 757
86	ba1	ingatlanok	-	-	-
87	bb1	műszaki berendezések, gépek, felszerelések, járművek	12 160	-	9 757
88	bc1	beruházások	6	-	-
89	bd1	beruházásra adott előlegek	-	-	-
90	c1	tárgyi eszközök érték helyesbítése	-	-	-
91	11.	Saját részvények	-	-	-
92	12.	Egyéb eszközök (93.+94.+97. sor)	6 821	-	7 058
93	a1	készletek	1 604	-	1 575
94	b1	egyéb követelések	5 217	-	5 483
95		Ebből: kapcsoló vállalkozással szemben	-	-	-
96		egyéb részesedési viszonyban lévő vállalkozással szemben	-	-	-
97	c1	Konszolidációból adódó (számított) társasági adókövetelés	-	-	-
98	12/A.	Egyéb követelések értékelési különbözete	-	-	-
99	12/B.	Származékos ügyletek pozitív értékelési különbözete	447	-	146
100	13.	Aktív időbeli elhatárolások (101.+102.+103. sor)	6 457	-	6 678
101	a1	bevételek aktív időbeli elhatárolása	6 200	-	6 485
102	b1	kiadások ráfordítások aktív időbeli elhatárolása	257	-	193
103	c1	halasztott ráfordítások	-	-	-
104	ESZKÖZÖK ÖSSZESEN (100.+105.+106. sor)		909 839	-	911 005
105	FORGÓESZKÖZÖK (01.+03.+07.+09.+19.+26.+32.+43.+46.+55.+59.+91.+92. sor +II/A.+III/A.+IV.A.+VA.+VI/A.+VII/A.+XII/A.+XII/B.) tételek előbbi altételekhez kapcsolódó értékei)		411 703	-	430 223
106	BEFEKTETETT ESZKÖZÖK (04.+14.+29.+44.+50.+60.+62.+68.+76.+79. sor +II/A.+III/A.+IV.A.+VA.+VI/A.+VII/A.+XII/A.+XII/B.) tételek előbbi altételekhez kapcsolódó értékei)		491 679	-	474 104

Sor-szám	KONSZOLIDÁLT MÉRLEG Források (passzívák)		Adatok millió forintban		
	A tétel megnevezése		2009.12.31	Előző év (lek) módosításai	2010.12.31
a	b	e	d	e	
107	1.	Hitelintézetekkel szembeni kötelezettségek (108.+109.+120. sor)	28 889	-	26 359
108	al	látárszóló	174	-	96
109	b)	meghatározott időre lekötött, pénzügyi szolgáltatásból adódó kötelezettség (110.+115. sor)	28 714	-	26 262
110	ba)	éven belüli lejáratú	3 231	-	1 845
111		Ebből: kapcsoló vállalkozással szemben	-	-	-
112		egyéb részesei viszonyban lévő vállalkozással szemben	-	-	-
113		MNB-vel szemben	-	-	-
114		elszámolóházzal szemben	-	-	-
115	bb)	éven túli lejáratú	25 483	-	24 417
116		Ebből: kapcsoló vállalkozással szemben	-	-	-
117		egyéb részesei viszonyban lévő vállalkozással szemben	-	-	-
118		MNB-vel szemben	-	-	-
119		elszámolóházzal szemben	-	-	-
120	cl	befektetési szolgáltatásból	1	-	1
121		Ebből: kapcsoló vállalkozással szemben	-	-	-
122		egyéb részesei viszonyban lévő vállalkozással szemben	-	-	-
123		elszámolóházzal szemben	-	-	-
124	1/A.	Hitelintézetekkel szembeni kötelezettségek értékelési különbözete	-	-	-
125	2.	Ügyfelekkel szembeni kötelezettségek (126.+130.+140. sor)	732 781	-	726 566
126	al	takarékbetétek (127.+128.+129. sor)	-	-	-
127	aa)	látárszóló	-	-	-
128	ab)	éven belüli lejáratú	-	-	-
129	ac)	éven túli lejáratú	-	-	-
130	bi	egyéb kötelezettségek pénzügyi szolgáltatásból (131.+134.+137. sor)	732 024	-	725 541
131	ba)	látárszóló	218 440	-	222 020
132		Ebből: kapcsoló vállalkozással szemben	-	-	-
133		egyéb részesei viszonyban lévő vállalkozással szemben	-	-	-
134	bb)	éven belüli lejáratú	292 477	-	245 287
135		Ebből: kapcsoló vállalkozással szemben	126	-	141
136		egyéb részesei viszonyban lévő vállalkozással szemben	-	-	-
137	bc)	éven túli lejáratú	221 107	-	258 234
138		Ebből: kapcsoló vállalkozással szemben	206 337	-	247 133
139		egyéb részesei viszonyban lévő vállalkozással szemben	-	-	-
140	d)	befektetési szolgáltatásból (143.+144.+145.+146.+147. sor)	757	-	1 025
141		Ebből: kapcsoló vállalkozással szemben	-	-	-
142		egyéb részesei viszonyban lévő vállalkozással szemben	-	-	-
143	ca)	tőzsdén befektetési szolgáltatási tevékenységből adódó kötelezettség	-	-	-
144	cb)	tőzsdén kívüli befektetési szolgáltatási tevékenységből adódó kötelezettség	-	-	-
145	cc)	befektetési szolgáltatási tevékenységből eredő, ügyfelekkel szembeni kötelezettség	757	-	1 025
146	cd)	elszámolóházzal szembeni kötelezettség	-	-	-
147	ce)	egyéb befektetési szolgáltatásból adódó kötelezettség	-	-	-
148	2/A.	Ügyfelekkel szembeni kötelezettségek értékelési különbözete	-	-	-
149	3.	Kibocsátott értékpapírok miatt fennálló kötelezettség (150.+157.+164. sor)	-	-	-
150	al	kibocsátott kötvények (151.+154. sor)	-	-	-
151	aa)	éven belüli lejáratú	-	-	-
152		Ebből: kapcsoló vállalkozással szemben	-	-	-
153		egyéb részesei viszonyban lévő vállalkozással szemben	-	-	-
154	ab)	éven túli lejáratú	-	-	-
155		Ebből: kapcsoló vállalkozással szemben	-	-	-
156		egyéb részesei viszonyban lévő vállalkozással szemben	-	-	-
157	bl	kibocsátott egyéb hitelviszonyt megtestesítő értékpapírok (158.+161. sor)	-	-	-
158	ba)	éven belüli lejáratú	-	-	-
159		Ebből: kapcsoló vállalkozással szemben	-	-	-
160		egyéb részesei viszonyban lévő vállalkozással szemben	-	-	-
161	bb)	éven túli lejáratú	-	-	-
162		Ebből: kapcsoló vállalkozással szemben	-	-	-
163		egyéb részesei viszonyban lévő vállalkozással szemben	-	-	-
164	cl	számviteli szempontból értékpapírként kezelt, de az Épt. Szerint értékpapírnak nem minősülő hitelviszonyt megtestesítő okiratok (165.+168. sor)	-	-	-
165	ca)	éven belüli lejáratú	-	-	-
166		Ebből: kapcsoló vállalkozással szemben	-	-	-
167		egyéb részesei viszonyban lévő vállalkozással szemben	-	-	-
168	cb)	éven túli lejáratú	-	-	-
169		Ebből: kapcsoló vállalkozással szemben	-	-	-
170		egyéb részesei viszonyban lévő vállalkozással szemben	-	-	-
171	4.	Egyéb kötelezettségek (172.+176.+179. sor)	7 663	-	7 138
172	al	éven belüli lejáratú	7 663	-	7 138
173		Ebből: kapcsoló vállalkozással szemben	-	-	-
174		egyéb részesei viszonyban lévő vállalkozással szemben	-	-	-
175		szövetkezeti formában működő hitelintézetnél tagok más vagyoni hozzájárulása	-	-	-
176	bl	éven túli lejáratú	-	-	-
177		Ebből: kapcsoló vállalkozással szemben	-	-	-
178		egyéb részesei viszonyban lévő vállalkozással szemben	-	-	-
179	cl	konzolidációból adódó (számviteli) társasági adókötelezettség	-	-	-
180	4/A.	Származékos ügyletek negatív értékelési különbözete	2 196	-	7 249
181	5.	Passzív időbeli elhatárolások (182.+183.+184. sor)	21 514	-	17 342
182	al	bevételek passzív időbeli elhatárolása	524	-	520
183	bl	költségek, ráfordítások passzív időbeli elhatárolása	20 990	-	16 822
184	cl	halasztott bevételek	-	-	-
185	6.	Céltartalékok (186.+187.+188.+189. sor)	6 031	-	5 372
186	a)	céltartalék nyugdíjra, végkielégítésre	398	-	96
187	b)	kockázati céltartalék függő és biztos (jövőbeni) kötelezettségre	3 122	-	2 766
188	c)	általános kockázati céltartalék	2 511	-	2 510
189	d)	egyéb céltartalék	-	-	-
190	7.	Hátrasorolt kötelezettségek (191.+196.+197. sor)	4 011	-	4 011
191	al	alárendelt kölcsöntőke	3 861	-	3 861
192		Ebből: kapcsoló vállalkozással szemben	-	-	-
193		egyéb részesei viszonyban lévő vállalkozással szemben	-	-	-
194	aa)	tőkekonzolidációs különbözet	150	-	150
195		Ebből: leányvállalatból, közbe vezető vállalkozásból	150	-	150
196	bl	szövetkezeti formában működő hitelintézetnél a tagok más vagyoni hozzájárulása	-	-	-
197	cl	egyéb hátrasorolt kötelezettség	-	-	-
198		Ebből: kapcsoló vállalkozással szemben	-	-	-
199		egyéb részesei viszonyban lévő vállalkozással szemben	-	-	-

Statistikai számjel: 10196445641911401

Budapest Bank Csoport


Adatok millió forintban

Sor-szám	A tétel megnevezése	2009.12.31	Előző év (ek) módosításai	2010.12.31
200	8. Jegyzett tőke	19 346	-	19 346
201	Ebből: visszavásárolt tulajdonosi részesedés névértéken	-	-	-
202	9. Jegyzett, de még be nem fizetett tőke	-	-	-
203	10. Tőketartalék (204.+205. sor)	-	-	-
204	a) részvény, részesedés névértéke és kibocsátási értéke közötti különbözet (árszám)	-	-	-
205	b) egyéb	7 711	-	8 505
206	11. Általános tartalék	65 872	-	74 898
207	12. Eredménytartalék	12	-	22
208	13. Lekötött tartalék	-	-	-
209	14. Értékelési tartalék (210.+211. sor)	-	-	-
210	a) értékhelyesbítés értékelési tartaléka	-	-	-
211	b) valós értékelés értékelési tartaléka	-	-	-
212	15. Mérleg szerinti eredmény	11 952	-	9 421
213	16. Ledényváltat és közös vezetésű vállalkozás saját tőke változása	1 861	-	4 776
214	17. Konszolidáció miatti változások (215.+216. sor)	-	-	-
215	a) adósságkonszolidációs különbözetéből	-	-	-
216	b) közbeszű eredmény különbözetéből	-	-	-
217	18. Külső tagok (más tulajdonosok) részesedése	-	-	-
218	FORRÁSOK ÖSSZESEN (181.+185.+219.+220.+221. sor)	909 839	-	911 005
219	RÖVID LEJÁRATÚ KÖTELEZETTSÉGEK (108.+110.+120.+127.+128.+131.+134.+140.+151.+158.+165.+172.+180. sor + 1/A) + 2/A + 4/A tételek előbbi altételekhez kapcsolódó értékei)	524 939	-	484 661
220	HOSSZÚ LEJÁRATÚ KÖTELEZETTSÉGEK (115.+129.+137.+154.+161.+168.+176.+190. sor + 1/A) + 2/A + 4/A tételek előbbi altételekhez kapcsolódó értékei)	250 601	-	286 662
221	SAJÁT TŐKE (200.-202.+203.+206.+207.+208.+209.+212.+213.+214.+217. sor)	106 754	-	116 968

Mérlegen kívüli tételek

Sor-szám	A tétel megnevezése	2009.12.31	Előző év (ek) módosításai	2010.12.31
222	Függő kötelezettségek	192 274	-	155 152
223	Biztos (jövőbeni) kötelezettségek	177 891	-	132 680
224	Összesen függő és biztos (jövőbeni) kötelezettségek	370 165	-	287 832
225	Mérlegen kívüli követelések összesen	177 299	-	127 138

Budapest, 2011. március 24.


Sean Morrissey
Vezérigazgató


Pálczai Edit
Pénzügyi Igazgató

EREDMÉNYKIMUTATÁS (HITELINTÉZETEK ÉS PÉNZÜGYI VÁLLALKOZÁSOK)

Adatok millió forintban

Sor- szám	A tétel megnevezése		2009. év	Előző év (ek) módosításai	2010. év
a	b		c	d	e
1	1.	Kapott kamatok és kamatjellegű bevételek	101 094		86 114
2	a)	rögzített kamatozású hitelviszonyt megtestesítő értékpapírok után kapott (járó) kamatbevételek	6 419		7 340
3		Ebből: kapcsolt vállalkozástól	-		-
4		egyéb részesedési viszonyban lévő vállalkozástól	-		-
5	b)	egyéb kapott kamatok és kamatjellegű bevételek	94 675		78 774
6		Ebből: kapcsolt vállalkozástól	-		-
7		egyéb részesedési viszonyban lévő vállalkozástól	-		-
8	2.	Fizetett kamatok és kamatjellegű ráfordítások	43 129		19 847
9		Ebből: kapcsolt vállalkozásnak	2 928		2 123
10		egyéb részesedési viszonyban lévő vállalkozástól	-		-
11		Kamatkülönbözet (1.-2. sor)	57 965		66 267
12	3.	Bevételek értékpapírokból	176		151
13	a)	bevételek forgatási célú részvényekből, részesedésekből (osztalék, részesedés)	-		-
14	b)	bevételek társult vállalkozásban való részesedésekből (osztalék, részesedés)	-		-
15	c)	bevételek egyéb részesedésekből (osztalék, részesedés)	176		151
16	4.	Kapott (járó) jutalék- és díjbevételek	19 708		18 845
17	a)	egyéb pénzügyi szolgáltatás bevételeiből	18 357		17 088
18		Ebből: kapcsolt vállalkozástól	-		-
19		egyéb részesedési viszonyban lévő vállalkozástól	-		-
20	b)	befektetési szolgáltatások bevételeiből	1 351		1 757
21		Ebből: kapcsolt vállalkozástól	-		-
22		egyéb részesedési viszonyban lévő vállalkozástól	-		-
23	5.	Fizetett (fizetendő) jutalék- és díjráfordítások	6 139		4 406
24	a)	egyéb pénzügyi szolgáltatás ráfordításaiból	6 099		4 369
25		Ebből: kapcsolt vállalkozásnak	-		-
26		egyéb részesedési viszonyban lévő vállalkozásnak	-		-
27	b)	befektetési szolgáltatások ráfordításaiból	40		37
28		Ebből: kapcsolt vállalkozásnak	-		-
29		egyéb részesedési viszonyban lévő vállalkozásnak	-		-
30	6.	Pénzügyi műveletek nettó eredménye (6.a)-6.b)+6.c)-6.d) sor)	20 369		11 789
31	a)	egyéb pénzügyi szolgáltatás bevételeiből	34 246		47 506
32		Ebből: kapcsolt vállalkozásnak	-		-
33		egyéb részesedési viszonyban lévő vállalkozásnak	-		-
34		értékelési különbözet	9 820		2 342
35	b)	egyéb pénzügyi szolgáltatás ráfordításaiból	13 893		35 717
36		Ebből: kapcsolt vállalkozásnak	-		-
37		egyéb részesedési viszonyban lévő vállalkozásnak	-		-
38		értékelési különbözet	3 607		7 696
39	c)	befektetési szolgáltatás bevételeiből	642		8
40		Ebből: kapcsolt vállalkozástól	-		-
41		egyéb részesedési viszonyban lévő vállalkozástól	-		-
42		forgatási célú értékpapírok értékesztésének visszairása	-		-
43		értékelési különbözet	-		-
44	d)	befektetési szolgáltatás ráfordításaiból	626		8
45		Ebből: kapcsolt vállalkozásnak	-		-
46		egyéb részesedési viszonyban lévő vállalkozásnak	-		-
47		forgatási célú értékpapírok értékesztése	-		-
48		értékelési különbözet	1		-
49	7.	Egyéb bevételek üzleti tevékenységből	27 298		28 522
50	a)	nem pénzügyi és befektetési szolgáltatás bevételei	22 222		24 225
51		Ebből: kapcsolt vállalkozástól	-		-
52		egyéb részesedési viszonyban lévő vállalkozástól	-		-
53	b)	egyéb bevételek	5 076		4 297
54		Ebből: kapcsolt vállalkozástól	-		-
55		egyéb részesedési viszonyban lévő vállalkozástól	-		-
56		készletek értékesztésének visszairása	41		338
57	b)	adóssághozjárás miatt keletkező - eredményt növelő - konszolidációs különbözet	-		-

Statisztikai számjel: 10196445641911401

Budapest Bank Csoport

Adatok millió forintban

Sor-szám	A tétel megnevezése	2009. év	Előző év (ek) módosításai	2010. év
58	8. Általános igazgatási költségek	39 778		35 773
59	a) személyi jellegű ráfordítások	24 403		22 384
60	aa) bérköltség	16 582		15 782
61	ab) személyi jellegű egyéb kifizetések	1 998		1 568
62	Ebből: társadalombiztosítási költségek	515		360
63	- nyugdíjjal kapcsolatos költségek	350		226
64	ac) bérjárulékok	5 823		5 034
65	Ebből: társadalombiztosítási költségek	4 796		4 180
66	- nyugdíjjal kapcsolatos költségek	4 887		4 366
67	b) egyéb igazgatási költségek (anyagjellegű ráfordítások)	15 375		13 389
68	9. Értécsökkenési leírás	4 311		3 870
69	10. Egyéb ráfordítások üzleti tevékenységből	30 335		34 720
70	a) nem pénzügyi és befektetési szolgáltatás ráfordításai	19 093		20 384
71	Ebből: kapcsolt vállalkozástól	-		-
72	egyéb részesedési viszonyban lévő vállalkozástól	-		-
73	b) egyéb ráfordítások	11 242		14 336
74	Ebből: kapcsolt vállalkozásnak	-		-
75	egyéb részesedési viszonyban lévő vállalkozásnak	-		-
76	készletek értékesítése	257		120
77	ba) adóssághozkonsolidálás miatt keletkező - eredményt csökkentő - konszolidációs különbözet	-		-
78	11. Értékesítés követelések után és kockázati céltartalékképzés a függő és biztos (jövőbeni) kötelezettségekre	36 490		41 911
79	a) értékesítés követelések után	35 899		41 071
80	b) kockázati céltartalékképzés a függő és biztos (jövőbeni) kötelezettségekre	591		840
81	12. Értékesítés visszairása követelések után és kockázati céltartalék felhasználása a függő és biztos (jövőbeni) kötelezettségekre	6 890		7 342
82	a) értékesítés visszairása követelések után	5 740		5 983
83	b) kockázati céltartalék felhasználása a függő és biztos (jövőbeni) kötelezettségekre	1 150		1 358
84	12/A. Általános kockázati céltartalék képzés és felhasználás különbözete	-		1
85	13. Értékesítés a befektetési célú, hitelviszonyt megtestesítő értékpapírok, kapcsolt- és egyéb részesedési viszonyban lévő vállalkozásban való részvények, részesedések után	-		1
86	14. Értékesítés visszairása a befektetési célú, hitelviszonyt megtestesítő értékpapírok, kapcsolt- és egyéb részesedési viszonyban lévő vállalkozásban való részvények, részesedések után	3		-
87	15. Szakásos (üzleti) tevékenység eredménye	15 356		12 235
88	Ebből: PÉNZÜGYI ÉS BEFEKTETÉSI SZOLGÁLTATÁS EREDMÉNYE (1.-2.+3.+4.-5.+6.+7.b)-8.-9.-10.b)-11.+12.-13.+14. sor)	12 227		8 394
89	NEM PÉNZÜGYI ÉS BEFEKTETÉSI SZOLGÁLTATÁS EREDMÉNYE (7.a)-10.a) sor)	3 129		3 841
90	16. Rendkívüli bevételek	45		68
91	17. Rendkívüli ráfordítások	193		110
92	18. Rendkívüli eredmény (16.-17. sor)	- 148		- 42
93	19. Adózás előtti eredmény (±15.±18. sor)	15 208		12 193
94	20. Adófizetési kötelezettség	2 246		1 970
95	a) konszolidálásból adódó (számított) társasági adó különbözet (±)	-		-
96	21. Adózott eredmény (±19-20. sor)	12 962		10 223
97	22. Általános tartalék képzése és felhasználása (±)	1 002		794
98	23. Jövöhagyott osztalék és részesedés	8		8
99	Ebből: kapcsolt vállalkozásnak	-		-
100	egyéb részesedési viszonyban lévő vállalkozásnak	-		-
101	24. Mérleg szerinti eredmény (±21±22-23)	11 952		9 421

Budapest, 2011. március 24.

Sean Morrissey
Vezérigazgató

Pálczs Edit
Pénzügyi Igazgató

Budapest Bank Csoport

Budapest Bank Nyrt. és leányvállalatai

Kiegészítő Melléklet

2010. december 31.

Budapest, 2011. március 24.



Sean Morrissey
Vezérigazgató



Pálczai Edit
Pénzügyi Igazgató

BUDAPEST BANK CSOPORT

IV. ÁLTALÁNOS RÉSZ

IV/1 A BUDAPEST BANK NYRT ÉS A BANK CSOPORT RÖVID BEMUTATÁSA

A Budapest Hitel és Fejlesztési Bank Nyrt. ("Budapest Bank" vagy "Bank" székhelye: 1138 Budapest, Váci út 193., <http://www.budapestbank.hu/>) a kétszintű bankrendszer létrehozásakor, 1987. január 1-jével alakult meg az állam, állami tulajdonú vállalatok és szövetkezetek közös vállalkozásaként.

1995. decemberében került sor a Bank privatizálására a General Electric Capital, az EBRD és az ÁPV Rt. részvételével.

2001. év folyamán a General Electric Capital a Bank többségi tulajdonosává vált az EBRD 33,57%-os és az ÁPV Rt 23,76%-os, valamint az 5% alatti részesedést birtokló tulajdonosoktól való 13,44%-os részesedés megvásárlása által. A GE Capital International Financing Corporation (Stamford 777 Long Ridge Road) állítja össze a vállalkozáscsoport azon legkisebb egységének összevont éves beszámolóját, amelybe a Budapest Bank Nyrt.-t bevonják. A legnagyobb egysége: a General Electric Company (Fairfield 3135 Easton Turnpike). A konszolidált beszámoló a <http://www.ge.com> honlapon található.

Az 5% alatti részesedést birtokló tulajdonosoktól további részesedések megvásárlása történt, 2010 év végén a GE tulajdoni részesedése 99,73%.

A Bank nyíltkörű részvénytársasági formában működik, a társaság jegyzett tőkéje 2010. december 31-én 19.346 millió Ft.

A Bank teljes körű hitelintézeti tevékenység végzésére jogosult forintban és devizában egyaránt.

A Bank ügyfélkörének és szolgáltatásainak bővítését célul kitűzve terjeszkedett Budapesten és vidéken. Fiókhálózata jelenleg 101 fiókból, 1 Money Plus Központból áll.

A Budapest Bank szolgáltatásai egy részét a Bank Csoporthoz tartozó, szakosított, szervezetenként elkülönült leányvállalatain keresztül nyújtja, amelyekben közvetlenül 100% részesedéssel bír.

A **Budapest Autófinanszírozási Zrt.** pénzügyi lízinggel, illetve lakossági gépjármű hitelezéssel foglalkozik.

A **Budapest Flotta Zrt.** tevékenysége operatív lízing ügyleteket és a hozzá kapcsolódó flottakezelést öleli fel.

A **Budapest Eszközfinanszírozó Kft.** vállalati ügyfeleknek nyújt operatív lízing szolgáltatást.

A **Budapest Lízing Zrt.** pénzügyi lízingkonstrukciókat finanszíroz vállalati ügyfelek részére.

A **Budapest Alapkezelő Zrt.** az általa létrehozott befektetési alapokat működteti.

Az **SBB Solution Zrt.** (korábban Budapest Értékpapír és Befektetési Rt.) jelenleg ingatlan bérbeadást, valamint felnőtt és egyéb oktatást folytat.

A leányvállalatok üzleti tevékenységének rövid ismertetése:

1) A **Budapest Autófinanszírozási Zrt.** 1997-ben 50 millió forint, 100%-ban BB tulajdonú részvénytőkével alakult. Új és használt autók megvásárlásához nyújt hitelt, vagy lízingelési lehetőséget magánszemélyek és vállalkozók részére. Az Autófinanszírozási Zrt. jellemző pénzügyi adatai 2010-ben: mérlegfőösszege 135.020 millió Ft, jegyzett tőkéje 180 millió Ft, saját tőkéje 4.574 millió Ft, mérleg szerinti eredménye 2.135 millió Ft.

2) A **Budapest Flotta Zrt.** 1997-ben alapított leányvállalat, amely elsősorban a nagyobb létszámú autófloktákat - így a Bank Csoport tagjai által használt gépparkot is - beszerzi, operatív lízingbe adja és a karbantartási-, valamint adminisztratív feladatokat teljeskörűen ellátja. A Budapest Flotta Zrt. 2010. év végi mérlegfőösszege 8.115 millió Ft, jegyzett tőkéje 53 millió Ft, saját tőkéje 825 millió Ft és mérleg szerinti eredménye 211 millió Ft nyereség.

3) A **Budapest Eszközfinanszírozó Kft-t** 2000. december végén a 2B Kft. az Autópark-kezelő Rt. eszközlízing divíziójával összeolvadva hozta létre, amely operatív eszközfinanszírozással foglalkozik. Az Eszközfinanszírozó Kft. 2010. év végi mérlegfőösszege 5.850 millió Ft, jegyzett tőkéje 11 millió Ft, saját tőkéje 1.602 millió Ft, mérleg szerinti eredménye 162 millió Ft nyereség.

4) A **Budapest Lízing Zrt.** legfontosabb tevékenysége a hosszú élettartamú tárgyi eszközök (elsősorban termelőeszközök) beszerzése és lízingbe adása ügyfelei részére. A Bank által 1992-ben alapított cég jellemző pénzügyi adatai 2010-ben: mérlegfőösszege 37.349 millió Ft, jegyzett tőkéje 60 millió Ft, saját tőkéje 487 millió Ft, mérleg szerinti eredménye 1.541 millió Ft veszteség.

5) A **Budapest Alapkezelő Zrt.** 1992-ben alakult, és az általa létrehozott befektetési alapokat kezeli, melyek száma egyre növekszik. Az Alapkezelő Zrt. 2010. év végi mérlegfőösszege 3.945 millió Ft, jegyzett tőkéje 500 millió Ft, saját tőkéje 2.727 millió Ft, mérleg szerinti eredménye 1.323 millió Ft nyereség.

6) Az **SBB Solution Zrt.** (korábban Budapest Értékpapír és Befektetési Rt.) tevékenysége a stratégia elképzeléseknek megfelelően 2000-ben integrálódott a Budapest Bank Nyrt-be, így a Bank közvetlenül nyújt értékpapír-piaci szolgáltatást ügyfelei részére. Az SBB Zrt. 2010. év végi mérlegfőösszege 256 millió Ft, jegyzett tőkéje 170 millió Ft, saját tőkéje 252 millió Ft, mérleg szerinti eredménye 11 millió Ft veszteség.

IV/2. A BUDAPEST BANK CSOPORT SZÁMVITELI POLITIKÁJÁNAK MEGHATÁROZÓ ELEMEI

A Bank Csoport az alábbi főbb törvények és rendeletek alapján végzi tevékenységét, vezeti könyveit és nyilvántartásait:

1996. évi CXII. törvény a hitelintézetekről és a pénzügyi vállalkozásokról („Htp.”),
2006. évi IV. törvény a gazdasági társaságokról
2000. évi C. törvény a számvitelről („Törvény”),
2001. évi CXX. törvény A tőkepiacról,
250/2000. (XII. 24.) Kormány rendelet a hitelintézetek és pénzügyi vállalkozások éves beszámoló készítési- és könyvvezetési kötelezettségének sajátosságairól.

A Bank Csoport Számviteli Politikája a Számviteli Törvényben megfogalmazott 14 számviteli alapelvre épül. A számviteli törvény 155. § alapján a Budapest Bank Csoport részére kötelező a könyvvizsgálat. A Bank könyvvizsgálója a KPMG Hungária Kft., (1139 Budapest Váci út 99.), Mádi-Szabó Zoltán (igazolvány szám:003247). A Bank beszámolója a <http://www.budapestbank.hu/> honlapon hozzáférhető.

A Bank a 2007-es éves beszámoló elkészítésekor egységesítette a mérlegkészítés időpontját január 12-ével, a leányvállalati osztalék kivételével, amelyre vonatkozóan március 24-e a mérlegkészítés időpontja.

A törvényi előírásoknak megfelelően az ellenőrzés, önellenőrzés során feltárt hibák akkor jelentősek a Bank Csoport számára, amennyiben előjel nélküli együttes hatásuk a Bank pénzügyi adatait 500 millió forintnál nagyobb mértékben változtatja meg. A Bank Csoport a már korábban közzétett adatok változását akkor tekinti lényegesnek, ha azok a vagyoni, pénzügyi, jövedelmi helyzetre vonatkozó megbízható és valós képet a saját tőkeváltozáson keresztül lényegesen befolyásolják, vagyis a megállapítások következtében a hiba feltárásának évét megelőző üzleti év mérlegében kimutatott saját tőke legalább 20 százalékkal változik (nő vagy csökken).

A konszolidált éves beszámoló összeállításánál alkalmazott értékelési eljárások:

Pénzeszközök

A Bank Csoport konszolidált éves beszámolójának mérlegében a pénzeszközök között a készpénz (ideértve a valutát is), az elektronikus pénzeszközök, a csekkek, az MNB-nél elhelyezett elszámolási betétszámlák, valamint elkülönített betétszámlák és átvezetési számlák összevont értékét mutatja ki.

Értékpapírok

A Bank Csoport konszolidált éves beszámolójának mérlegében értékpapírok között, a forgatási célból, átmeneti, nem tartós befektetesként vásárolt, hitelviszonyt megtestesítő értékpapírokat, illetve tulajdoni részesedést jelentő befektetéseket mutatja ki.

A forgatási célú értékpapírokat beszerzési értéken (a vételár részét képező kamattal csökkentett beszerzési áron) tartja nyilván. A vételárban lévő kamat az egyéb kamatok és kamattjellegű bevételeket csökkenti.

A Számviteli politikában a kereskedési célú pénzügyi eszköznek minősített értékpapírok – diszkont kincstárjegy, magyar államkötvény - esetében **valós értékelést** alkalmaz a Bank, ezen értékpapírok után értékvesztést elszámolni nem lehet.

Az értékesíthető és a lejáratig tartott kategóriába sorolt értékpapírok értékelése a bekerülési értéken történő értékelés szabályai szerint történik. Ezen értékpapírok esetében a Bank Csoport az értékpapírok egyedi minősítése alapján értékvesztést számol el, ha az eszköz könyv szerinti értéke és piaci értéke közötti különbség veszteségjellegű, tartósnak mutatkozik és jelentős összegű. Amennyiben ezen eszköz piaci értéke jelentősen és tartósan magasabb, mint a könyv szerinti értéke, a különbséggel az elszámolt értékvesztést visszairással csökkenti.

Követelések – hitelintézetekkel, ügyfelekkel szemben

Ebben a csoportban a kizárólag hitelintézeti tevékenységhez kapcsolódó követeléseket szerepelteti a Bank Csoport a konszolidált éves beszámolóban. Ide tartoznak:

- hitelintézetekkel szembeni követelések,
- ügyfelekkel szembeni követelések.

A forintban fennálló követeléseket a mérlegben bekerülési értéken mutatja ki. A devizára szóló követelések értékelésére vonatkozó szabályokat jelen fejezet végén mutatja be.

Konzorcionális hitelnyújtásban való részvételkor a Bank Csoport csak az általa (visszakereseti kötelezettség nélkül) nyújtott hitel összegét szerepelteti mérlegében.

A Bank Csoport értékvesztést akkor számol el, ha az adós minősítése alapján a követelés könyv szerinti értéke és a követelés várható megtérülő összege közötti veszteségjellegű különbség tartósnak mutatkozik és jelentős összegű. Amennyiben a követelés várhatóan megtérülő összege jelentősen meghaladja a követelés könyv szerinti értékét, a különbséggel a korábban elszámolt értékvesztést visszairással csökkenti.

Készletek

A Bank Csoport a konszolidált éves beszámoló mérlegének egyéb eszközök sorában mutatja ki a készleteket.

A készletek között a pénzügyi tevékenységet közvetlenül vagy közvetve (egy évnél rövidebb ideig) szolgáló eszközöket szerepelteti.

A készleteket a megfelelő készlet számlákon beszerzési értéken tartja nyilván.

A követelés ellenértékéért a Bank Csoport tulajdonába került eszközök - amelyeket a Bank Csoport továbbértékesítési céllal tart könyveiben - az árukészletek között olyan értéken kerülnek nyilvántartásba vételre, amilyen értékkel a Bank Csoport elismerte a követelés kiegyenlítését.

A Bank Csoport értékvesztést számol el a készletek után, amennyiben azok könyv szerinti értéke a várható megtérülésnél magasabb. A követelések fejében átvett és készletként kimutatott vagyontárgyak értékvesztését a Bank Csoport az egyéb ráfordítások között számolja el. Tekintettel arra, hogy ezen vagyontárgyakat év közben is minősíti és értékeli, ezért az üzleti évben elszámolt értékvesztések üzleti év során visszaírt összegét az egyéb ráfordítások csökkentéseként számolja el.

Befektetett pénzügyi eszközök

A Bank Csoport a konszolidált éves beszámoló mérlegében a befektetett pénzügyi eszközök között azokat az eszközöket (részvétel, értékpapír, adott kölcsön, tartós bankbetét) mutatja ki, amelyeket azzal a céllal fektetett be, hogy általa tartós jövedelemre (osztalék, kamat) tegyen szert, vagy befolyásolási, irányítási, ellenőrzési lehetőséget érjen el. Szintén itt mutatja ki a befektetett pénzügyi eszközök érték helyesbítését is.

A Törvény előírásait követve a befektetett pénzügyi eszközöket bekerülési, beszerzési értéken aktiválja a könyvekben. A vételárban foglalt kamatot a befektetett pénzügyi eszközök kamatait csökkentő tételként mutatja ki.

A Bank Csoport befektetett pénzügyi eszközök esetében akkor számol el értékvesztést, ha az eszköz könyv szerinti értéke és piaci értéke közötti különbség veszteségjellegű, tartósnak mutatkozik és jelentős összegű.

A Bank Csoport jelentős összegnek tekinti, ha összességében a könyv szerinti érték és a piaci érték között 25%-ot meghaladó minimum 100 millió forint eltérés van, és tartósnak minősíti az egy éven túl is fennálló eltérést.

Immateriális javak

A Bank Csoport a konszolidált éves beszámoló mérlegében az immateriális javak között a nem anyagi jellegű eszközöket, az immateriális javakra adott előlegeket, valamint az immateriális javak értékhelyesbítését mutatja ki. A nem anyagi jellegű eszközök közé tartoznak a vagyoni értékű jogok, a szellemi termékek és az üzleti- vagy cégérték. Szintén az immateriális javak között szerepelteti az alapítás-átszervezés aktivált értékét és a kísérleti fejlesztés aktivált értékét.

Az értékcsökkenés számítása az eszközök hasznos élettartamára megállapított lineáris módszerrel történik. Az üzleti- vagy cégérték esetén, illetve a befejezett alapítás-átszervezés aktivált értékénél a Törvényben meghatározott leírási időintervallumok figyelembe vételével jár el.

Tárgyi eszközök

A tárgyi eszközök nyilvántartása a Törvény előírásainak megfelelően a bekerülési, beszerzési értéken történik, amelyet csökkenteni kell a hasznos élettartam végén várható maradványértékkel, a tárgyi eszközök terv szerinti halmozott értékcsökkenésével, illetve az elszámolt terven felüli értékcsökkenéssel, valamint növelni szükséges a terven felüli értékcsökkenés visszaírásának összegével.

A Bank Csoport által végzett tárgyi adómentes hitelintézeti szolgáltatás miatt a bekerülési, beszerzési érték részét képezi az előzetesen felszámított, de le nem vonható általános forgalmi adó. 2008-tól a Bank Csoport ÁFA csoportjában lévő vállalatai az ÁFA csoport közös levonási ÁFA arányszáma alapján az ÁFA-t részben visszaigényelheti. A vissza nem igényelhető ÁFA-t időszaki költségként számolja el.

A Bank Csoport az üzembe nem helyezett, rendeltetészerűen használatba nem vett tárgyi eszközöket a beruházások között bekerülési értéken mutatja ki.

A terv szerinti értékcsökkenés számítása az eszközök hasznos élettartamára megállapított lineáris módszerrel történik. Az egyes eszköztípusokra használt leírási kulcsok a következők:

Épületek, épülettartozékok	2%
Idegen ingatlanok	6%
Gépek, berendezések	14,5%
Számítástechnikai berendezések	33%
Járművek	20%

Terven felüli értékcsökkenést egyéb ráfordításként abban az esetben számolunk el, ha a tárgyi eszköz könyv szerinti értéke tartósan és jelentősen magasabb, mint ezen eszköz piaci értéke.

Kötelezettségek - hitelintézetekkel, ügyfelekkel szemben

Ide tartoznak a pénzügyi szolgáltatásból, a likviditás- és kockázatkezelési tevékenységnek minősülő befektetési szolgáltatásból adódó kötelezettségek.

Elhatárolás

A Bank Csoport a mérleg fordulónapjáig időarányosan az üzleti évre járó és a mérlegkészítés időpontjáig esedékes, befolyt kamatok, kamatjellegű jutalékok és pénzügyi szolgáltatási díjak összegét a bevételek aktív időbeli elhatárolása között mutatja ki.

A mérleg fordulónapjáig időarányosan az üzleti évre járó, de a mérlegkészítés időpontjáig nem esedékes kamatok és kamat jellegű jutalékok összegét csak akkor lehet az aktív időbeli elhatárolások között a mérlegben szerepeltetni, ha az olyan adóستól járó kamat, illetve kamat jellegű jutalék, amely adóssal szemben fennálló követelések problémamentes vagy külön figyelendő minősítésűek.

A mérleg fordulónapjáig időarányosan az üzleti évet terhelő és a mérlegkészítés időpontjáig kifizetett, továbbá a mérleg fordulónapjáig időarányosan az üzleti évet terhelő, de a mérlegkészítés időpontjáig nem esedékes kamatok és kamatjellegű jutalékok összegét pedig a költségek, ráfordítások passzív időbeli elhatárolásai között szerepelteti.

Valutában, devizában fennálló követelések és kötelezettségek értékelése

A Bank Csoport a valutakészletet, a devizaszámlákon lévő devizát, a külföldi pénzürtékre szóló követelést, befektetett pénzügyi eszközt, értékpapírt, illetve kötelezettséget eredeti devizában veszi nyilvántartásba, melyet naponta a Magyar Nemzeti Bank által közzétett, hivatalos devizaárfolyamon forintosít.

A mérlegben a fent említett eszközöket és forrásokat az üzleti év mérlegfordulónapjára vonatkozó MNB devizaközép árfolyamon átszámított forintértéken mutatja ki. Amennyiben a mérlegfordulónapi értékelés előtti könyv szerinti érték és az értékeléskori forintérték közötti különbség összevontan veszteséget mutat, akkor azt egyenlegében a pénzügyi műveletek egyéb ráfordításai között árfolyamvesztésként számolja el, ha pedig nyereséget, akkor a pénzügyi műveletek egyéb bevételei között árfolyamnyeresésként könyveli.

Értékvesztés, kockázati céltartalék

A Hpt. előírásai alapján a Bank Csoport a felmerült kamat és árfolyamkockázat, valamint a mérlegen kívüli kötelezettségekhez kapcsolódó kockázat fedezetére képezhet kockázati céltartalékot.

A Bank Csoport értékvesztést valamennyi ügyfélkörére vonatkozóan az adóminősítés és a követelésminősítés szabályai - a mindenkor érvényben lévő Vezérigazgatói utasítások - alapján havonta az úgynevezett adóminősítési és portfólió nyilvántartási rendszerében számolja el, és a minősítés szerint szükséges összegre történő növelést vagy csökkentést (visszaírás) könyveli le.

A minősítés folyamán a Bank Csoport a kockázati súllyal korrigált eszközök és a mérlegen kívüli tételek értékét csökkenti az elfogadott fedezetek értékével. Az így adódó nettó kockázat és az ügyféllel szembeni legrosszabb minősítésű követeléshez rendelt értékvesztés % szorzata adja az értékvesztés összegét.

A **Kormány rendelet 7. számú melléklete II. fejezetének (11) bekezdése** alapján a Bank a hitelintézetekkel és ügyfelekkel szembeni pénzügyi és befektetési szolgáltatásból eredő követelések közül kisösszegűnek minősülő követeléseket csoportos értékelés alá vonja. A csoportos értékelés alá vont követeléseket az analitikus nyilvántartásban egyedileg veszi nyilvántartásba a Bank, értékvesztésük a követeléshez kapcsolódóan egyedileg kerül elszámolásra és a követelés megszűnésekor azzal együtt kerül a könyvekből kivezetésre. Az adósonkénti kisösszegű követelés mértékét 200.000.000,- Ft-ban állapítja meg a Bank.

A Bank Csoport általános kockázati céltartalékot a jövőben nem képez; a jogszabályi előírások adta lehetőség szerint a meglévő állományt folyamatosan használja fel veszteségek fedezeteként.

A Bank Csoport minden szükséges céltartalékot és értékvesztést megképzett. Az Értékvesztés esetében a mérlegkészítés időpontjául a Bank Csoport a fordulónapot követő év január 12-ét jelölte meg.

Saját tőke

A saját tőke a jegyzett tőkéből, a tőketartalékból, az eredménytartalékból, a lekötött tartalékból, az általános tartalékból, és a tárgyév mérleg szerinti eredményéből tevődik össze.

Bank Csoport saját tőke elemeként mutatja ki az adózott eredményből az osztalék, illetve a részesedés kifizetése előtt képzett általános tartalékot. E tartalék képzését a Hpt. 75.§-a alapján végzi. A kötelező 10%-os mértékű tartalékképzésen felül további tartalékot a Bank Csoport nem képez, illetve a 10%-os általános tartalék képzését évente egyedileg mérlegeli. 2010 folyamán a Bank megképezte a 10%-os általános tartalékot. A Bank Csoport a saját tőke összetevőit a mérlegben könyv szerinti értéken szerepelteti.

Derivatív ügyletek értékelése

A Számviteli politikában a kereskedési célú pénzügyi eszköznek minősített nem fedezeti célú származékos ügyletekből eredő mérlegén kívüli követelések esetében, valamint a kereskedési célú pénzügyi kötelezettségek kategóriába sorolt nem fedezeti célú származékos ügyletekből eredő mérlegén kívüli kötelezettségek esetében 2008. január 1-jétől valós értékelést alkalmaz a Bank. Ezen ügyletek után értékvesztést vagy céltartalékot elszámolni nem lehet.

2010. január 1-jétől szállítási határidős árfolyam biztosítási ügyletet is köt a Bank a korábbi elszámolások határidős árfolyam biztosítási és leszállítási deviza swap ügyletek mellett.

Függő és jövőbeni kötelezettségek

A Bank Csoport mérlegén kívüli tételként (0-s számlaosztályban) tartja nyilván a függő és jövőbeni kötelezettségeket.

A függő kötelezettségek – általában – harmadik személlyel szemben vállalt kötelezettségek, amelyek a mérleg fordulónapján fennállnak, de mérlegtételkénti szerepeltetésük jövőbeni eseménytől függ.

A biztos (jövőbeni) kötelezettségek, olyan visszavonhatatlan kötelezettségek, amelyek a mérleg fordulónapján már fennállnak, de a szerződés teljesítése még nem történt meg, ezért mérlegtételként való szerepeltetése nem lehetséges.

Kamatok elszámolása és függővé tétele

A Bank Csoport a mérleg fordulónapjáig esedékes, mérlegkészítés napjáig be nem folyt kamatokat és egyéb pénzügyi szolgáltatási díjakat nem mutatja ki bevételként, azokat függővé teszi és a 0-ás számlaosztályban tartja nyilván. Ugyanezen eljárást követi a Bank Csoport azon járó, de a mérlegkészítés napjáig nem esedékes kamatok esetében, ahol az alapkövetelés problémamentes vagy külön figyelendő minősítéstől eltérő minősítést kapott. A függővé tett kamatok után céltartalékot nem képez a Bank Csoport.

A BUDAPEST BANK NYRT. KONSZOLIDÁCIÓS SZÁMVITELI POLITIKÁJA

A Budapest Banknak a pénzügyintézetek éves beszámoló készítési és könyvvizelési kötelezettségének sajátosságairól szóló 250/2000. (XII.24.) Kormány rendelet alapján az 1994. évtől kezdődően konszolidált éves beszámolót kell készítenie, amely szükségessé teszi a Konszolidációs Számviteli Politika kialakítását.

A Budapest Bank Konszolidációs Számviteli Politikája a Törvény előírásaira épül, tekintettel a Budapest Bank célkitűzésire, és a számviteli alapelvek figyelembevételével olyan beszámolási és számviteli információs rendszert alakít ki, amely az anyavállalat és leányvállalatai együttes vagyoni, pénzügyi és jövedelmi helyzetéről megbízható és valós képet ad.

A konszolidált éves beszámoló részei:

- konszolidált mérleg,
- konszolidált eredménykimutatás és
- konszolidált kiegészítő melléklet.

A konszolidált mérleg készítésének célja, hogy az eszközöknél és forrásoknál lévő halmozódások - az anyavállalat és a leányvállalatok egymás közötti kapcsolatai miatt - kiszűrésével a Bank Csoport tulajdonosai és vezetői, az üzletfelek, befektetők, hitelezők részére információt szolgáltatson a Bank Csoport valós vagyoni és pénzügyi helyzetéről, az azokban bekövetkezett változásokról.

A konszolidált eredménykimutatás a Bank Csoport tagjai közötti bevételek és ráfordítások kiszűrésével információt szolgáltat a Bank Csoport teljesítményéről.

A konszolidált kiegészítő melléklet azokat a számszerű adatokat és szöveges magyarázatokat, elemzéseket tartalmazza, amelyek a nemzetközi követelményeknek megfelelően a mérleg és eredménykimutatáson túlmenően szükségesek a Bank Csoport tulajdonosai, vezetői, a befektetők és hitelezők számára.

A konszolidált beszámolóban szükséges speciális mérlegtételek a következők:

Tőkekonszolidációs különbözet

Ebben a sorban kell feltüntetni a számított aktív tőkekonszolidációs különbözetet. Ha a megszerzett részesedésért fizetett összeg magasabb, mint a rá jutó, kiszűrt saját tőke összege, akkor az így keletkezett különbözet az aktív tőkekonszolidációs különbözet.

Erre a mérlegsorra kizárólag első tőkekonszolidálás során vagy további részesedés megszerzését követően, az első bevonás során kerülhet a mérleg sor értékét növelő összeg.

Konszolidációból adódó (számított) társasági adókövetelés

Amennyiben a konszolidálásba bevont vállalkozások eredménykimutatásai szerint fizetendő adó több, mint az összevont eredménykimutatás szerint fizetendő adó, akkor a különbözetet áthúzódó adókövetésként ebben a sorban tünteti fel a Bank Csoport.

Leányvállalati saját tőkeváltozás (+/-)

A Bank Csoport a követő tőkekonszolidálásoknál ebben a sorban tünteti fel a leányvállalatok saját tőke változásából - a Törvényben meghatározott módon figyelembe vehető - az anyavállalatot megillető részesedés összegét.

Konszolidáció miatti változások (+/-)

Az összevont éves mérleg „a) adósságkonszolidálás különbözetéből” sorában kell feltüntetni a tárgyévet követő évben azt az eredmény különbözetet, amely egy gazdasági eseménynél, a konszolidálásba bevont egyik vállalat követelése és a másik vállalat kötelezettsége közötti eltérésből adódik.

A konszolidált éves mérleg „b) közbeső eredmény különbözetéből” sorában kell feltüntetni a tárgyévet követő évben azt a nyereséget ill. veszteséget, amely két konszolidálásba bevont vállalkozás egymás közti ügyletéből származott.

Külső tagok (más tulajdonosok) részesedése

A leányvállalatok saját tőkéjéből az összevont éves beszámoló készítésekor nem a Bankot, mint anyavállalatot megillető részesedés összegét ezen a soron mutatja ki a Bank Csoport.

A leányvállalati saját tőke felosztása a tulajdonosi arányoknak megfelelően történik.

Jelenleg, a konszolidálásba bevont valamennyi leányvállalatnál a Budapest Bank Nyrt. 100%-os részesedéssel bír.

Tőkekonszolidációs különbözet leányvállalatoktól

Ha a befektető vállalkozás befektetésének beszerzési értéke és a leányvállalat, a részesedésre jutó saját tőkéjének különbsége negatív (részarányos saját tőke nagyobb, mint a befektetés beszerzési értéke) passzív tőkekonszolidációs különbözet képződik, melyet a Bank Csoport ebben a sorban tüntet fel.

Konszolidálásból adódó (számított) társasági adótartozás

Amennyiben a konszolidálásba bevont vállalkozások eredménykimutatásai szerint fizetendő adó kevesebb, mint az összevont eredménykimutatás szerint fizetendő adó, akkor a különbözetet áthúzódó adótartozásként ebben a sorban tünteti fel a Bank Csoport.

Az összevont eredménykimutatás előírt tagolása az alábbi, konszolidálási adatokat tartalmazó sorokkal tér el a Számviteli Politikában meghatározott egyszerű eredménykimutatás tagolásától:

Adósságkonszolidálás miatt keletkező - eredményt növelő - konszolidációs különbözet

Ebben a sorban akkor kell feltüntetni összeget, ha azonos jogcímen olyan követelést és kötelezettséget szűrünk ki, amely a konszolidálásba bevont vállalkozások egymás közti üzleti kapcsolataiból keletkezett és a számviteli törvény mérlegértékelési szabályainak alkalmazásából következően eltérő összegűek.

Ha a tárgyévi különbözet eltér az előző évben kimutatott különbözet összegétől, akkor a pozitív előjelű állomány-változás ezen a soron jelenik meg.

Adósságkonszolidálás miatt keletkező - eredményt csökkentő - konszolidációs különbözet

Ezen a soron az előző pontban leírt okok miatt keletkező negatív eltéréssel azonos összeg (negatív állomány-változás) jelenik meg.

Kapott osztalék, részesedés társult vállalkozástól

A konszolidált eredménykimutatás ezen sora mutatja meg, hogy a tárgyév gazdálkodását alapul véve az anyavállalatnak (jelen esetben a Banknak) a társult vállalkozásokba fektetett részesedései alapján milyen összegű osztalék jár, továbbá, hogy a társult vállalkozások tárgyévi saját tőke változásából milyen összeg jut a leányvállalatra.

Kapott osztalék, részesedés egyéb részesedési viszonyban lévő vállalkozásból

Az összevont eredménykimutatás ezen a soron mutatja meg, hogy a tárgyév gazdálkodását alapul véve az anyavállalatnak az egyéb részesedési viszonyban lévő vállalkozásokba befektetett részesedései alapján milyen összegű osztalék jár.

Konszolidálásból adódó (számított) társasági adókülönbözet (+/-)

Ebben a sorban kell feltüntetni az egyedi adók társasági összege és az összevont eredménykimutatás adóalapja szerint számított adó közti különbséget a megfelelő előjellel.

Eredménytartalék igénybevétele osztalékra, részesedésre

Az Eredménykimutatás „Eredménytartalék igénybevétele osztalékra, részesedésre” sora az összevont eredménykimutatásban nem szerepeltethető.

Kiegészítő melléklet speciális részei:

Az összevont kiegészítő melléklet alapján a Budapest Bank Nyrt. Számviteli Politikájában meghatározott Kiegészítő melléklet az alábbi, konszolidálásra vonatkozó specifikus táblákkal egészül ki:

- Budapest Bank Nyrt. konszolidálásba bevont leányvállalatai,
- Budapest Bank Nyrt. tőkerészesedése a konszolidálásba bevont leányvállalatoknál (közvetlen és közvetett részesedések),
- Budapest Bank Nyrt-t, mint anyavállalatot megillető számított részesedés.

Konszolidációs műveletek meghatározása:

A konszolidálás során az alábbi műveleteket végzi el a Bank:

- egyedi mérlegek, eredménykimutatások "előkészítése"
- tőkeösszevonás
- adósságkonszolidálás
- közbeső eredmények kiszűrése
- bevételek és ráfordítások konszolidálása - társult vállalkozások tőkekonszolidálása
- konszolidálás miatti adókülönbözlet meghatározása

IV/3 VÁLTOZÁSOK ÉS JELENTŐSEBB GAZDASÁGI ESEMÉNYEK A 2010. ÉVI BESZÁMOLÓBAN

A Bank Csoport általános kockázati céltartalékot nem képzett 2010-ben.

A Bank az adózott eredménye után Általános tartalékot képzett annak 10%-ának megfelelő mértékben.

A peres ügyeket a Bank Csoport vezetősége megvizsgálta és azoknál az eseteknél, ahol veszteség várható a szükséges céltartalékot megképezte. A vezetőség úgy véli, hogy a jelentősebb peres ügyekre megképzett céltartalék elegendő fedezetet nyújt.

Az Országos Betétbiztosítási Alaphoz 2010. évben 101 millió Ft betétbiztosítási díjat fizettünk be.

A Befektető Védelmi Alaphoz átutalt éves díj összege 2010. évben 60 millió Ft volt.

A Bank Csoport 2010. évi konszolidált beszámolóját a Bank vezérigazgatója Sean Morrissey (1062 Budapest, Izabella utca 62.), és Pálcza Edit (Budapest, 1046 Szőnyi István utca 48.) a Bank Pénzügyi vezérigazgató-helyettese írja alá.

A könyvviteli szolgáltatás körébe tartozó feladatok irányításáért, vezetéséért felelős személy: Szűcs Zoltán (regisztrációs száma: MK178499 a Pénzügyminisztérium által vezetett könyvviteli szolgáltatást végzők nyilvántartásában).

Budapest Bank Csoport
V/1. A Budapest Bank Nyrt. konszolidálásba bevont leányvállalatai és egyéb pénzügyi befektetései

2010. december 31.

	Vállalkozás		Beszerzési érték (millió Ft-ban)	Szavazati arány
	Neve	Székhelye		
1. Konszolidálásba bevont vállalkozásokban lévő részeselek	Budapest Autófinanszírozási Zrt.	1138 Budapest, Váci út 188.	250	100%
	Budapest Flotta Zrt.	1138 Budapest, Váci út 188.	558	100%
	Budapest Eszközfinanszírozó Kft.	1138 Budapest, Váci út 188.	29	100%
	Budapest Lízing Zrt.	1138 Budapest, Váci út 188.	280	100%
	Budapest Alapkezelő Zrt.	1138 Budapest, Váci út 188.	10	100%
	SBB Solution Zrt.	1138 Budapest, Váci út 188.	2 117	100%
2. Egyéb részeselek	GIRO Elszámolásforgalmi Központ Zrt.	1205 Budapest, Mártonffy u. 25-29.	156	8,33%
	Garantiqa Hitelgarancia Zrt.	1052 Budapest, Bárczy István u. 3-5.	190	3,95%
	Kisvállalkozás-fejlesztő Pénzügyi Zrt.	1052 Budapest, Szép u. 2.	50	1,47%
	Swift	Avenue Adele 1 B 1310 La Hulpe Belgium	10	0,02%
	Magyar Sepa Egyesület	1051 Budapest, József Nádor tér 5-6.	0	9,09%
	Park Teniszkлуб Zrt.	1114 Budapest, Bartók Béla út 15/d.	0	0,30%

Budapest Bank Csoport
V/2. A Budapest Bank Nyrt. befektetésének összege a konszolidálásba bevont leányvállalatoknál

2010. december 31.

Leányvállalat megnevezése	BB Nyrt. közvetlen befektetése a leányváll.-nál		Jegyzett tőke	Saját tőke	Mérleg szerinti eredmény / *
	millió Ft	%	millió Ft	millió Ft	millió Ft
Budapest Autófinanszírozási Zrt.	250	100	180	4 574	2 135
Budapest Flotta Zrt.	558	100	53	825	211
Budapest Eszközfinanszírozó Kft.	29	100	11	1 602	162
Budapest Lízing Zrt.	280	100	60	487	(1 541)
Budapest Alapkezelő Zrt.	10	100	500	2 727	1 323
SBB Solution Zrt.	2 117	100	170	252	(11)
Összesen:	3 244		974	10 467	2 279

Megjegyzés:

* A Tulajdonosi Közgyűlés határozata szerint a 2010. év eredményének terhére a leányvállalatok nem fizetnek osztalékot.

Budapest Bank Csoport
V/3. A Budapest Bank Nyrt-t, mint anyavállalatot megillető számított részesedés

Leányvállalat megnevezése	BB Nyrt. részesedése a leányvállaltnál % (a)	Leányvállalat saját tőkéje Mérleg szerinti eredmény nélkül osztalék fizetés után 2010. december 31. millió Ft (b)	BB Nyrt-t megillető részesedés osztalék fizetés után 2010. december 31. millió Ft (c = a x b)	Részesedés beszerzési óra millió Ft (d)	Tőkekonzolidációs különbözlet 1994. millió Ft (e)	Tőkekonzolidációs különbözlet módosítás új részesedés miatt millió Ft (f)	Aktív tőkekonzolidációs különbözlet écs-je millió Ft (g)	Tőkekonzolidációs különbözlet millió Ft (h = e + f - g)	Saját tőke változás leányvállaltnál osztalék fizetés után / * 2010. december 31. millió Ft (i = c - d + h)
Budapest Autófinanszírozási Zrt.	100,00%	2 439	2 439	250	0			0	2 189
Budapest Flotta Zrt.	100,00%	614	614	558	0			0	56
Budapest Eszközfinanszírozó Kft.	100,00%	1 440	1 440	29	0			0	1 411
Budapest Lízing Zrt.	100,00%	2 028	2 028	280	133		133		1 748
Budapest Alapkezelő Zrt.	100,00%	1 404	1 404	10	-4			-4	1 390
SBB Solution Zrt.	100,00%	263	263	2 117	-146			-146	-2 000
Összesen:		8 188	8 188	3 244	-17	0	133	-150	4 794

Aktív tőkekonzolidációs különbözlet: **0**
 Passzív tőkekonzolidációs különbözlet: **-150**

Megjegyzés:

* A leányvállalati saját tőke változás módjában foglalja a beszámolóban a Lekötött Tartalék soron kimutatott 22 millió Ft-ból a leányvállalatokra jutó részt, ami 18 millió Ft

Budapest Bank Csoport
V/4.a Az immateriális javak és a tárgyi eszközök bruttó értékének alakulása 2010-ben

Adatok millió forintban

M e g n e v e z é s	A bruttó érték változása			
	Nyitó érték	Évközi		Záró érték
		növekedés	csökkenés	
I. Immateriális javak	16 550	1 241	1 814	15 977
a/ Vagyoni értékű jogok	830	-	-	830
b/ Szellemi termékek	15 386	1 241	1 814	14 813
c/ Alapítás-átszervezés aktívált értéke	334	-	-	334
II.1 Pénzüntézetit tevékenységet szolgáló tárgyi eszközök	26 900	1 249	3 745	24 404
a/ Ingatlanok és kapcsolódó vagyoni értékű jogok	11 682	382	753	11 311
b/ Műszaki berendezések, gépek járművek	15 200	621	2 739	13 082
c/ Beruházások	18	246	253	11
d/ Beruházásokra adott előlegek	-	-	-	-
II.2 Nem közvetlen pénzüntézetit tevékenység tárgyi eszközei	19 934	2 443	4 703	17 674
a/ Ingatlanok és kapcsolódó vagyoni értékű jogok	-	-	-	-
b/ Műszaki berendezések, gépek, járművek	19 928	1 867	4 121	17 674
c/ Beruházások	6	576	582	-
d/ Beruházásokra adott előlegek	-	-	-	-

Budapest Bank Csoport

V/4.b Az immateriális javak és a tárgyi eszközök halmozott értékcsökkenésének alakulása 2010-ben

Adatok millió forintban

Megnevezés	A halmozott értékcsökkenés változása					Záró érték
	Nyitó érték	Évközi		Ebből		
		növekedés	csökkenés	terv szerinti	terven felüli	
I. Immateriális javak	11 854	1 747	1 368	1 747	-	12 233
a/ Vagyoni értékű jogok	830	-	-	-	-	830
b/ Szellemi termékek	10 690	1 747	1 368	1 747	-	11 069
c/ Alapítás-átszervezés aktivált értéke	334	-	-	-	-	334
II.1 Pénzügyi tevékenységet szolgáló tárgyi eszközök	13 935	2 158	2 867	2 157	1	13 226
a/ Ingatlanok és kapcsolódó vagyoni értékű jogok	3 271	468	250	468	-	3 489
b/ Műszaki berendezések, gépek, járművek	10 664	1 690	2 617	1 689	1	9 737
c/ Beruházások	-	-	-	-	-	-
d/ Beruházásokra adott előlegek	-	-	-	-	-	-
II.2 Nem közvetlen pénzügyi tevékenység tárgyi eszközei	7 768	3 358	3 209	3 358	-	7 917
a/ Ingatlanok és kapcsolódó vagyoni értékű jogok	-	-	-	-	-	-
b/ Műszaki berendezések, gépek, járművek	7 768	3 358	3 209	3 358	-	7 917
c/ Beruházások	-	-	-	-	-	-
d/ Beruházásokra adott előlegek	-	-	-	-	-	-

Megjegyzés: A nem pénzügyi vállalkozások értékcsökkenési leírását a Nem pénzügyi és befektetési szolgáltatás ráfordításai sor tartalmazza. A terv szerinti értékcsökkenés számítása az eszközök hasznos élettartamára megállapított lineáris módszerrel történik.

Ingatlanhoz kapcsolódó jogok (II. 1a-ből)	Bruttó (millió Ft)	Halmozott écs (millió Ft)
Bérelti jogok	93	76
Szolgalmi jogok	2	2

Budapest Bank Csoport
V/5. Készletek állománya

Adatok millió forintban

M e g n e v e z é s	2009. december 31.	2010. december 31.
Kereskedelmi célú nemesfémek	-	-
Irodaszerek	2	-
Nyomtatványok	1	9
Anyagkészlet	23	14
Közvetített szolgáltatások	61	101
Lízingszerződés keretében beszerzett áruk	114	999
Visszavett autók, lízing tárgyak	1 866	665
Készletek értékvesztése	-468	-214
Egyéb készlet	5	1
Összesen :	1 604	1 575

Budapest Bank Csoport

V/6. Hitelintézetekkel és ügyfelekkel szembeni követelések állománya lejárat szerint

Adatok millió forintban

Megnevezés	2009.dec.31. záró egyenleg	2010.dec.31. záró egyenleg	A 2010. december 31-i állomány lejárat bontása				
			Látraszóló	3 hónapon belül	3 hónapon túl és 1 éven belül	1 éven túl és 5 éven belül	5 éven túl
			1 = 2+3+4+5+6	2	3	4	5
I. Hitelintézetekkel szembeni követelések	41 315	46 361	1 313	45 048	0	0	0
Látraszóló	909	1 313	1 313	0	0	0	0
Egyéb követelés pénzügyi szolgáltatásból	40 406	45 048	0	45 048	0	0	0
- Éven belüli MNB-vel szemben	40 406 40 342	45 048 44 383	0 0	45 048 44 383	0 0	0 0	0 0
- Éven túli MNB-vel szemben	- -	- -	0 0	0 0	0 0	0 0	0 0
II. Ügyfelekkel szembeni követelések	665 569	652 277	69 739	44 617	114 990	179 359	243 572
Pénzügyi szolgáltatásból eredő követelés	665 480	652 204	69 666	44 617	114 990	179 359	243 572
- Éven belüli	230 123	229 273	69 666	44 617	114 990	0	0
- Éven túli	435 357	422 931	0	0	0	179 359	243 572
Befektetési szolgáltatásból	89	73	73	0	0	0	0
Összesen:	706 884	698 638	71 052	89 665	114 990	179 359	243 572

Budapest Bank Csoport

V/7. Euro és nem Euro pénznemre szóló eszközök forintban kifejezve

Adatok millió forintban

Megnevezés	2010. december 31.					2009. december 31.
	EUR	USD	HUF	Egyéb	Összesen	Összesen
1. Pénzeszközök	598	68	33 670	104	34 440	23 544
2. Értékpapírok	-	-	135 193	-	135 193	132 177
a) Állampapírok	-	-	135 193	-	135 193	132 177
b) Hitelevonást megalapozó értékpapírok	-	-	-	-	-	-
c) Külföldi Kötvények és más tőkeárnyoson jövedelmező, piacképes értékpapírok	-	-	-	-	-	-
d) Külföldi Részvények és más nem tőkeárnyoson jövedelmező értékpapírok	-	-	-	-	-	-
3. Követelések:	147 869	9 550	232 810	313 892	704 121	712 101
a) Látászói	781	-	-	532	1 313	909
b) Éven belüli lejáratra	109 885	8 184	158 888	2 847	279 804	275 746
- Hitelevonásokkal szemben	23 415	6 468	14 500	665	45 048	40 406
- Ügyfelekkel szemben	86 470	1 700	138 921	2 182	229 273	230 123
- Egyéb követelések	-	16	5 467	-	5 483	5 217
c) Éven túli lejáratra	37 203	1 366	73 849	310 513	422 931	435 357
- Hitelevonásokkal szemben	-	-	-	-	-	-
- Ügyfelekkel szemben	37 203	1 366	73 849	310 513	422 931	435 357
d) Befektetési szolgáltatásból	-	-	73	-	73	89
4. Hitelevonást megalapozó értékpapírok	-	-	22	-	22	25
5. Részvények és más változó hozamú értékpapírok	-	-	3 134	613	3 747	3 252
6. Részvények, részesedések forgatási és befektetési célra	10	-	394	-	404	405
7. Részvények, részesedések kapcsolt vállalkozásban	-	-	-	-	-	-
8. Immateriális javak	-	-	3 744	-	3 744	4 696
9. Tárgyi eszközök	-	-	20 935	-	20 935	25 131
10. Készletek	-	-	1 575	-	1 575	1 604
11. Származékos ügyletek pozitív értékelési különbözete	-	-	146	-	146	447
12. Aktív időbeli elhatárolás	54	2	5 934	688	6 678	6 457
Összesen: (1+ 2 + 3 + 4 + 5 + 6 + 7 + 8 + 9 + 10 + 11 + 12)	148 531	9 620	437 557	315 297	911 005	909 839

Budapest Bank Csoport
V/8. Kockázati céltartalék állományváltozásának alakulása 2010. január 1. - 2010. december 31. között

Adatok millió forintban

Megnevezés	Nyitó állomány	Céltartalék (felhasználás)	Céltartalék képzés	Céltartalék (felszabadítás)	Záró állomány
1. Céltartalék nyugdíjra és végkielégítésre	398	-219	96	-179	96
2. Kockázati céltartalék függő és biztos (jövőbeni) kötelezettségekre	3 122	0	1 002	-1 358	2 766
3. Általános kockázati céltartalék	2 511	-1	-	-	2 510
4. Egyéb céltartalék	0	0	-	0	-
Céltartalék mindösszesen :	6 031	-220	1 098	-1 537	5 372

Budapest Bank Csoport
V/9. Értékesztés változásának alakulása 2010. január 1. - 2010. december 31. között

Adatok millió forintban

Megnevezés	Nyitó állomány	Értékesztés növekedése	Értékesztés csökkenés	Záró állomány
1. Értékpapírok után képzett értékesztés	17	3	-17	3
2. Egyéb befektetett pénzügyi eszközök után képzett értékesztés	2	1	0	3
3. Követelések után képzett értékesztés	59 489	42 006	-7 983	93 512
ebből:				
- pénzügyintézetekkel szemben	-	-	-	-
- ügyfelekkel szemben	55 564	36 174	-4 726	87 012
- pénzügyi lízinggel kapcsolatos követelésekre	3 408	5 364	-3 112	5 660
- egyéb követelésekre	385	415	-98	702
- készletfinanszírozáshoz kapcsolódó követelésekre	132	53	-47	138
4. Követelés fejében átvett, készletként nyilvántartott eszközök után képzett értékesztés	468	129	-382	214
Értékesztés mindösszesen :	59 976	42 139	-8 382	93 732

Az átstrukturált hitelek bruttó állománya 77,3 milliárd Ft, míg nettó állománya 58,3 milliárd Ft volt 2010.12.31-én.

Budapest Bank Csoport
V/10. Saját és idegen tulajdonú értékpapírok állománya

2010. december 31.

Értékpapír megnevezése	Saját tulajdonú értékpapírok						Idegen tulajdonú értékpapírok			Adatok millió forintban
	Mérlegsor	Névértéke	Könyv szerinti értéke	Tőzsdén jegyzett	Piaci értéke *	Formája	Órzs helye	Névértéke	Formája	
Államkötvény										
Diszkont-, kamatozó kincstárjegy és kincstár takarékléty	II. Állampapírok	26 091	26 090	-	26 044	DEMAT	KELER	892	DEMAT	KELER
MMB kötvény	II. Állampapírok	357	346	346	356	DEMAT	KELER	960	DEMAT	KELER
	II. Állampapírok	109 000	108 757	-	108 828	DEMAT	KELER	-	DEMAT	KELER
Jelzáloglevelek	V. Hitelevizonyít megtestesítő értékpapírok	-	-	-	-	-	-	-	DEMAT	KELER
Befektetési jegy	VI. Részvények és más változó hozamú értékpapírok	3 749	3 746	-	3 920	DEMAT	KELER	62 907	DEMAT	KELER
Körpótlási jegy	VI. Részvények és más változó	49	22	-	22	FIZIKAI	ÉRTÉKTÁR	1	FIZIKAI	ÉRTÉKTÁR
Részvények, részesedések	VII-VIII. Részvények, részesedések befektetési céllal, illetve kapcsoló vállalkozásban	398	346	-	346	FIZIKAI	ÉRTÉKTÁR	1 432	DEMAT	KELER
Részvények, részesedések	VII-VIII. Részvények, részesedések befektetési céllal, illetve kapcsoló vállalkozásban	26	58	-	58	DEMAT	KELER	293	FIZIKAI	ÉRTÉKTÁR
Egyéb értékpapír	VI. Részvények és más változó hozamú értékpapírok	1	1	-	14	FIZIKAI	ÉRTÉKTÁR	1 563	-	-
Összesen:		139 671	139 366	346	139 588			68 048		

2010. december 31-én a megbízásra végzett befektetési tevékenység során az ügyfeleket megillető pénzeszközök értéke 1025 millió Ft volt.

* A konszolidálásba bevont részesedések esetében az értékesítéssel csökkentett könyv szerinti érték.

Budapest Bank Csoport

V/11. Hitelintézetekkel és ügyfelekkel szembeni kötelezettségek állománya lejárat szerint

Adatok millió forintban

Megnevezés	2009. dec. 31. záró egyenleg	2010. dec. 31. záró egyenleg	A 2010. december 31-i állomány lejárat bontása				
			látászóó	3 hónapon belül	3 hónapon túl és 1 éven belül	1 éven túl és 5 éven belül	5 éven túl
			2	3	4	5	6
I. Hitelintézetekkel szembeni kötelezettségek	28 889	26 359	97	292	1 553	12 190	12 227
Látászóó	174	96	96	0	0	0	0
Meghatározott időre lekötött, pénzügyi szolgáltatásból adódó	28 714	26 262	0	292	1 553	12 190	12 227
- éven belüli	3 231	1 845	0	292	1 553	0	0
- éven túli	25 483	24 417	0	0	0	12 190	12 227
Befektetési szolgáltatásból	1	1	1	0	0	0	0
II. Ügyfelekkel szembeni kötelezettségek	732 781	726 566	223 045	178 721	66 566	258 234	0
Egyéb kötelezettségek pénzügyi szolgáltatásból	732 024	725 541	222 020	178 721	66 566	258 234	0
- Látászóó	218 440	222 020	222 020	0	0	0	0
- éven belüli	292 477	245 287	0	178 721	66 566	0	0
- éven túli	221 107	258 234	0	0	0	258 234	0
Befektetési szolgáltatási tevékenységből	757	1 025	1 025	0	0	0	0
VII. Hátrasorolt kötelezettségek	4 011	4 011	0	0	0	4 011	0
Összesen:	765 681	756 936	223 142	179 013	68 119	274 435	12 227

Budapest Bank Csoport

V/12. Euro és nem Euro pénznemre szóló források forintban kifejezve

Adatok millió forintban

M e g n e v e z é s	2010. december 31.					2009. december 31.
	EUR	nem EUR				Összesen
	EUR	USD	HUF	Egyéb	Összesen	
1. Látraszóló kötelezettségek	33 903	4 232	182 597	1 384	222 116	218 614
-pénzintézetekkel szemben	23	52	16	5	96	174
-ügyfelekkel szemben	33 880	4 180	182 581	1 379	222 020	218 440
2. Éven belüli lejáratú kötelezettségek	47 351	7 712	195 471	3 736	254 270	303 371
-hitelinézetekkel szembeni kötelezettségek	693	20	40	1 092	1 845	3 231
-ügyfelekkel szembeni kötelezettségek	46 616	7 644	188 391	2 636	245 287	292 477
-kibocsátott értékpapírok miatt fennálló kötelezettségek	-	-	-	-	-	-
-egyéb kötelezettségek	42	48	7 040	8	7 138	7 663
3. Éven túli lejáratú kötelezettségek	25 661	-	34 958	222 012	282 651	246 590
-hitelinézetekkel szembeni kötelezettségek	550	-	23 867	-	24 417	25 483
-ügyfelekkel szembeni kötelezettségek	25 131	-	11 091	222 012	258 234	221 107
-kibocsátott értékpapírok miatt fennálló kötelezettségek	-	-	-	-	-	-
-egyéb kötelezettségek	-	-	-	-	-	-
4. Befektetési szolgáltatásból eredő kötelezettségek	53	-	973	-	1 026	758
-hitelinézetekkel szembeni kötelezettségek	-	-	1	-	1	1
-ügyfelekkel szembeni kötelezettségek	53	-	972	-	1 025	757
5. Származékos ügyletek negatív értékelési különbözete	-	-	7 249	-	7 249	2 196
6. Passzív időbeli elhatárolás	281	40	16 214	807	17 342	21 514
7. Céltartalék	-	-	5 372	-	5 372	6 031
8. Hátrasorolt kötelezettségek	-	-	4 011	-	4 011	4 011
9. Saját tőke	-	-	116 968	-	116 968	106 754
Összesen: (1+ 2 + 3 + 4 + 5 + 6 + 7 + 8 + 9)	107 269	11 984	563 813	227 939	911 005	909 839

Budapest Bank Csoport
V/13. Aktív és passzív időbeli elhatárolások részletezése 2010. december 31-én

Adatok millió forintban							
Sor-szám	Megnevezés	2009. dec. 31.	2010. dec. 31.	Sor-szám	Megnevezés	2009. dec. 31.	2010. dec. 31.
	Aktív időbeli elhatárolások				Passzív időbeli elhatárolások		
1.	Hítelkamat elhatárolása	4 533	5 094	1.	Kamat elhatárolás	15 514	12 315
2.	Jutalék elhatárolás	396	399	2.	Jutalék elhatárolás	84	46
3.	Költség, ráfordítás elhatárolás	257	193	3.	Költség, ráfordítás elhatárolás	5 913	4 972
4.	Értékpapír kamat elhatárolás	1 150	740	4.	Értékpapír kamat elhatárolás	3	9
5.	Leányvállalati osztalék elhatárolása	-	-	5.	Hajasztott bevételek	-	0
6.	Egyéb	121	252	6.	Egyéb bevételek időbeli elhatárolása	-	0
	Összesen:	6 457	6 678		Összesen:	21 514	17 342

Budapest Bank Csoport
V/14. Befektetési szolgáltatás bevételei és ráfordításai

Sorszám	Megnevezés	Bevételek		Ráfordítások	
		2009	2010	2009	2010
1.	Bizományosi tevékenység	1 262	1 691	29	34
2.	Kereskedelmi tevékenység*	642	8	625	8
3.	Letétkezelési, letéti őrzési és portfólió-kezelési tevékenység	89	66	11	3
4.	Egyéb tevékenység	-	-	1	-
	Összesen :	1 993	1 765	666	45

* 2009-ig bruttó módon történt az elszámolásos forward ügyletek elszámolása, mert számvitelileg nem minősültek fedezeti ügyleteknek. 2010-től viszont fedezeti ügyletek ezért nettó módon van az elszámolás.

Budapest Bank Csoport
V/15. Kibocsátott részvények állományának alakulása

2010. december 31.

Megnevezés	Részvénytípus	Névérték (Ft)	Részvények darabszáma	Érték millió Ft
Nyitó állomány 2010. január 1. Záró állomány 2010. december 31.				19 346,0 19 346,0
Záró állomány részletezése:				
Törzsrészvény	névre szóló	1 000 000	18 546	18 546,0
	névre szóló	10 000	37 338	373,4
	névre szóló	1 000	344 295	344,3
Kamatkozó részvény	névre szóló	10 000	8 227	82,3

Megjegyzések:

Az osztalékelsőbbbségi részvények bevonásra kerültek, helyette 1 eFt névértékű törzsrészvények kerültek kiállításra.

A GE Capital International Financing Corporation tulajdonában lévő részvénycsomag 99,73% tulajdoni hányadot jelent.

Budapest Bank Csoport
V/16. Független telt kamatok, díjak és jutalékok

Adatok millió forintban

	Független telt kamatok, díjak és jutalékok 2009. december 31.	Független telt kamatok, díjak és jutalékok 2010. december 31.
Alapkamat	7 048	11 746
Késedelmi kamat	1 185	2 236
Díjak	1 344	1 815
Jutalékok	936	1 139
Összesen :	10 513	16 936

Budapest Bank Csoport

V / 17. Nyitott deviza- és kamat swap ügyletek

2010. december 31.

Deviza swap - mérlegfordulónap után lejártó - mérlegpozíciós fedezeti célú, nem tőzsdei ügyletek

Adatok millió devizában

Vétel		Eladás		Vétel		Eladás		Induló dátum	Lejárat dátum	Valós érték M Ft
Induló összeg		Induló összeg		Lejárat összeg		Lejárat összeg				
CHF	2	HUF	369	HUF	378	CHF	2	2010.09.07	2011.03.07	-5
CHF	4	HUF	930	HUF	951	CHF	4	2010.09.08	2011.03.08	6
CHF	5	HUF	1 108	HUF	1 134	CHF	5	2010.09.08	2011.03.08	9
CHF	5	HUF	1 108	HUF	1 134	CHF	5	2010.09.08	2011.03.08	9
CHF	4	HUF	792	HUF	811	CHF	4	2010.09.09	2011.03.09	23
CHF	4	HUF	792	HUF	811	CHF	4	2010.09.09	2011.03.09	23
CHF	0	HUF	55	HUF	57	CHF	0	2010.09.10	2011.03.10	0
CHF	5	HUF	1 088	HUF	1 113	CHF	5	2010.09.13	2011.03.11	-13
CHF	3	HUF	723	HUF	740	CHF	3	2010.09.14	2011.03.16	-4
CHF	4	HUF	948	HUF	971	CHF	4	2010.09.15	2011.03.17	2
CHF	5	HUF	1 102	HUF	1 129	CHF	5	2010.09.15	2011.03.17	2
CHF	4	HUF	875	HUF	886	CHF	4	2010.09.24	2011.01.03	-27
CHF	5	HUF	1 067	HUF	1 081	CHF	5	2010.09.24	2011.01.03	-33
CHF	4	HUF	936	HUF	947	CHF	4	2010.09.27	2011.01.04	-33
CHF	4	HUF	850	HUF	861	CHF	4	2010.09.27	2011.01.04	-30
CHF	4	HUF	850	HUF	861	CHF	4	2010.09.27	2011.01.04	-30
CHF	6	HUF	1 237	HUF	1 252	CHF	6	2010.09.28	2011.01.05	-63
CHF	6	HUF	1 258	HUF	1 273	CHF	6	2010.09.28	2011.01.05	-64
CHF	6	HUF	1 257	HUF	1 273	CHF	6	2010.09.28	2011.01.05	-64
CHF	4	HUF	755	HUF	764	CHF	4	2010.09.29	2011.01.07	-38
CHF	4	HUF	839	HUF	849	CHF	4	2010.09.29	2011.01.07	-43
CHF	6	HUF	1 253	HUF	1 268	CHF	6	2010.10.01	2011.01.10	-70
CHF	5	HUF	1 044	HUF	1 057	CHF	5	2010.10.01	2011.01.10	-58
CHF	7	HUF	1 411	HUF	1 428	CHF	7	2010.10.04	2011.01.11	-109
CHF	7	HUF	1 412	HUF	1 429	CHF	7	2010.10.04	2011.01.11	-109
CHF	4	HUF	885	HUF	895	CHF	4	2010.10.05	2011.01.12	-64
CHF	5	HUF	1 029	HUF	1 041	CHF	5	2010.10.05	2011.01.12	-74
CHF	6	HUF	1 290	HUF	1 306	CHF	6	2010.10.06	2011.01.13	-99
CHF	5	HUF	1 012	HUF	1 024	CHF	5	2010.10.07	2011.01.14	-92
CHF	4	HUF	789	HUF	798	CHF	4	2010.10.07	2011.01.14	-72
CHF	5	HUF	1 016	HUF	1 028	CHF	5	2010.10.08	2011.01.17	-88
CHF	5	HUF	935	HUF	946	CHF	5	2010.10.08	2011.01.17	-81
CHF	6	HUF	1 126	HUF	1 139	CHF	6	2010.10.12	2011.01.19	-89
CHF	6	HUF	1 126	HUF	1 139	CHF	6	2010.10.12	2011.01.19	-89
CHF	5	HUF	1 108	HUF	1 121	CHF	5	2010.10.13	2011.01.20	-85
CHF	5	HUF	1 025	HUF	1 037	CHF	5	2010.10.13	2011.01.20	-80
CHF	5	HUF	957	HUF	968	CHF	5	2010.10.15	2011.01.21	-81
CHF	4	HUF	814	HUF	824	CHF	4	2010.10.15	2011.01.21	-70
CHF	4	HUF	814	HUF	824	CHF	4	2010.10.15	2011.01.21	-70
CHF	7	HUF	1 368	HUF	1 384	CHF	7	2010.10.18	2011.01.24	-112
CHF	5	HUF	1 021	HUF	1 033	CHF	5	2010.10.18	2011.01.24	-84
CHF	5	HUF	1 021	HUF	1 033	CHF	5	2010.10.18	2011.01.24	-84
CHF	4	HUF	889	HUF	900	CHF	4	2010.10.19	2011.01.25	-61
CHF	5	HUF	1 034	HUF	1 046	CHF	5	2010.10.19	2011.01.25	-71
CHF	5	HUF	992	HUF	1 003	CHF	5	2010.10.20	2011.01.26	-69
CHF	4	HUF	827	HUF	836	CHF	4	2010.10.20	2011.01.26	-58
CHF	4	HUF	827	HUF	836	CHF	4	2010.10.20	2011.01.26	-58
CHF	4	HUF	870	HUF	889	CHF	4	2010.10.21	2011.04.21	-61
CHF	4	HUF	870	HUF	890	CHF	4	2010.10.21	2011.04.21	-61
CHF	4	HUF	835	HUF	854	CHF	4	2010.10.22	2011.04.26	-74
CHF	4	HUF	835	HUF	854	CHF	4	2010.10.22	2011.04.26	-74
CHF	4	HUF	835	HUF	854	CHF	4	2010.10.22	2011.04.26	-74
CHF	7	HUF	1 363	HUF	1 392	CHF	7	2010.10.25	2011.04.27	-123
CHF	4	HUF	891	HUF	910	CHF	4	2010.10.27	2011.04.28	-86
CHF	4	HUF	891	HUF	910	CHF	4	2010.10.27	2011.04.28	-86
CHF	6	HUF	1 228	HUF	1 255	CHF	6	2010.10.28	2011.05.02	-126
CHF	5	HUF	1 006	HUF	1 028	CHF	5	2010.10.28	2011.05.02	-103
CHF	1	HUF	262	HUF	268	CHF	1	2010.10.29	2011.05.04	-26
CHF	4	HUF	789	HUF	806	CHF	4	2010.11.03	2011.05.05	-100
CHF	4	HUF	828	HUF	846	CHF	4	2010.11.03	2011.05.05	-104
CHF	4	HUF	752	HUF	769	CHF	4	2010.11.04	2011.05.06	-91
CHF	3	HUF	594	HUF	607	CHF	3	2010.11.04	2011.05.06	-73
CHF	5	HUF	988	HUF	999	CHF	5	2010.11.05	2011.02.04	-119
CHF	4	HUF	790	HUF	799	CHF	4	2010.11.05	2011.02.04	-96
CHF	4	HUF	789	HUF	798	CHF	4	2010.11.05	2011.02.04	-97
CHF	5	HUF	912	HUF	923	CHF	5	2010.11.06	2011.02.07	-85
CHF	5	HUF	912	HUF	923	CHF	5	2010.11.06	2011.02.07	-85
CHF	5	HUF	913	HUF	923	CHF	5	2010.11.08	2011.02.07	-85
CHF	4	HUF	755	HUF	764	CHF	4	2010.11.09	2011.02.09	-64
CHF	4	HUF	755	HUF	764	CHF	4	2010.11.09	2011.02.09	-64
CHF	4	HUF	755	HUF	764	CHF	4	2010.11.09	2011.02.09	-64
CHF	5	HUF	1 090	HUF	1 103	CHF	5	2010.11.10	2011.02.10	-85
CHF	5	HUF	1 090	HUF	1 103	CHF	5	2010.11.10	2011.02.10	-85
CHF	4	HUF	840	HUF	849	CHF	4	2010.11.11	2011.02.11	-69
CHF	4	HUF	840	HUF	850	CHF	4	2010.11.11	2011.02.11	-69
CHF	4	HUF	840	HUF	850	CHF	4	2010.11.11	2011.02.11	-69
CHF	4	HUF	827	HUF	837	CHF	4	2010.11.16	2011.02.14	-60
CHF	4	HUF	827	HUF	837	CHF	4	2010.11.16	2011.02.14	-60
CHF	4	HUF	828	HUF	837	CHF	4	2010.11.16	2011.02.14	-59
CHF	4	HUF	829	HUF	839	CHF	4	2010.11.17	2011.02.14	-58
CHF	4	HUF	827	HUF	846	CHF	4	2010.11.18	2011.05.18	-62
CHF	4	HUF	827	HUF	846	CHF	4	2010.11.18	2011.05.18	-62
CHF	4	HUF	827	HUF	846	CHF	4	2010.11.18	2011.05.18	-62
CHF	4	HUF	827	HUF	846	CHF	4	2010.11.18	2011.05.18	-62
CHF	4	HUF	830	HUF	840	CHF	4	2010.11.22	2011.02.22	-80

Budapest Bank Csoport

V / 17. Nyitott deviza- és kamat swap ügyletek

2010. december 31.

Deviza swap - mérlegfordulónap után lejáró - mérlegpozíciós fedezeti célú, nem tőzsdei ügyletek

Adatok millió devizában

Vétel		Eladás		Vétel		Eladás		Induló dátum	Lejárati dátum	Valós érték M Ft
Induló összeg		Induló összeg		Lejárati összeg		Lejárati összeg				
CHF	5	HUF	1 012	HUF	1 024	CHF	5	2010.11.22	2011.02.22	-97
CHF	3	HUF	603	HUF	610	CHF	3	2010.11.23	2011.02.23	-63
CHF	4	HUF	703	HUF	712	CHF	4	2010.11.23	2011.02.23	-74
CHF	4	HUF	717	HUF	733	CHF	4	2010.11.24	2011.05.25	-62
CHF	3	HUF	614	HUF	629	CHF	3	2010.11.24	2011.05.25	-53
CHF	3	HUF	563	HUF	575	CHF	3	2010.11.26	2011.05.26	-39
CHF	5	HUF	1 139	HUF	1 163	CHF	5	2010.11.29	2011.05.27	-65
CHF	2	HUF	318	HUF	324	CHF	2	2010.11.30	2011.05.30	-17
CHF	6	HUF	1 329	HUF	1 359	CHF	6	2010.12.01	2011.06.01	-31
CHF	5	HUF	1 064	HUF	1 076	CHF	5	2010.12.02	2011.03.01	-47
CHF	5	HUF	1 128	HUF	1 141	CHF	5	2010.12.02	2011.03.01	-50
CHF	4	HUF	846	HUF	866	CHF	4	2010.12.03	2011.06.03	-45
CHF	4	HUF	910	HUF	931	CHF	4	2010.12.03	2011.06.03	-49
CHF	5	HUF	1 059	HUF	1 084	CHF	5	2010.12.06	2011.06.06	-56
CHF	5	HUF	1 059	HUF	1 084	CHF	5	2010.12.06	2011.06.06	-56
CHF	5	HUF	1 017	HUF	1 040	CHF	5	2010.12.06	2011.06.06	-53
CHF	6	HUF	1 279	HUF	1 308	CHF	6	2010.12.09	2011.06.08	-59
CHF	5	HUF	1 129	HUF	1 155	CHF	5	2010.12.09	2011.06.08	-53
CHF	4	HUF	852	HUF	863	CHF	4	2010.12.10	2011.03.18	-38
CHF	4	HUF	852	HUF	863	CHF	4	2010.12.10	2011.03.18	-38
CHF	4	HUF	852	HUF	863	CHF	4	2010.12.10	2011.03.18	-38
CHF	4	HUF	852	HUF	863	CHF	4	2010.12.10	2011.03.18	-38
CHF	5	HUF	1 090	HUF	1 115	CHF	5	2010.12.13	2011.06.09	-48
CHF	4	HUF	858	HUF	878	CHF	4	2010.12.14	2011.06.10	-34
CHF	3	HUF	665	HUF	680	CHF	3	2010.12.14	2011.06.10	-27
CHF	6	HUF	1 293	HUF	1 324	CHF	6	2010.12.16	2011.06.14	-46
CHF	5	HUF	1 099	HUF	1 125	CHF	5	2010.12.16	2011.06.14	-39
CHF	5	HUF	964	HUF	986	CHF	5	2010.12.17	2011.06.15	-41
CHF	3	HUF	642	HUF	657	CHF	3	2010.12.20	2011.06.16	-28
CHF	3	HUF	643	HUF	657	CHF	3	2010.12.20	2011.06.16	-27
CHF	5	HUF	1 083	HUF	1 108	CHF	5	2010.12.21	2011.06.17	-34
CHF	5	HUF	1 083	HUF	1 108	CHF	5	2010.12.21	2011.06.17	-34
CHF	2	HUF	460	HUF	471	CHF	2	2010.12.22	2011.06.20	-9
CHF	2	HUF	529	HUF	542	CHF	2	2010.12.23	2011.06.21	-7
CHF	2	HUF	486	HUF	497	CHF	2	2010.12.27	2011.06.22	-6
CHF	4	HUF	947	HUF	967	CHF	4	2010.12.28	2011.06.23	-16
CHF	4	HUF	881	HUF	900	CHF	4	2010.12.28	2011.06.23	-15
CHF	4	HUF	881	HUF	900	CHF	4	2010.12.28	2011.06.23	-15
CHF	4	HUF	880	HUF	900	CHF	4	2010.12.28	2011.06.23	-15
CHF	5	HUF	1 026	HUF	1 049	CHF	5	2010.12.29	2011.06.28	-4
CHF	4	HUF	891	HUF	911	CHF	4	2010.12.29	2011.06.28	-4
CHF	4	HUF	893	HUF	912	CHF	4	2010.12.29	2011.06.28	-3
CHF	4	HUF	941	HUF	962	CHF	4	2010.12.30	2011.06.29	0
CHF	1	HUF	113	HUF	115	CHF	1	2010.12.31	2011.07.01	1
CHF	6	GBP	4	GBP	4	CHF	6	2010.12.01	2011.01.04	-88
CHF	4	USD	4	USD	4	CHF	4	2010.12.30	2011.01.28	-13
CHF	5	USD	5	USD	5	CHF	5	2010.12.30	2011.01.28	-17
										-7 103

A Budapest Bank Nyrt. a swap szerződéseket deviza forrásgyűjtés céljára alkalmazza. Tipikusan HUF többlet eszközeit cseréli CHF-re, rövid 3-6 hónapos szerződések keretében, amelyeket az anyavállalattal köt.

A Számviteli politikában a kereskedési célú pénzügyi eszközöknek minősített nem fedezeti célú származékos ügyletekből eredő mérlegen kívüli követelések esetében, valamint a kereskedési célú pénzügyi kötelezettségek kategóriába sorolt nem fedezeti célú származékos ügyletekből eredő mérlegen kívüli kötelezettségek esetében 2008. január 1-jétől valós értékelést alkalmaz a Bank. Ezen ügyletek után értékesítést vagy céltartalékok elszámolást nem lehet 2010. január 1-jétől szállítási határidős árfolyam biztosítási ügyletet is köt a Bank a korábbi elszámolási határidős árfolyam biztosítási és leszállítási deviza swap ügyletet mellett.

Az árukra és a pénzügyi eszközökre vonatkozó elszámolási ügyletek, valamint a pénzügyi eszközökre vonatkozó leszállítási ügyletek származékos ügyletnek minősülnek. A származékos ügyletek további két fő csoportba sorolhatók, így lehetnek kereskedési célú és fedezeti célú ügyletek. A valós értéken történő értékelés alkalmazása esetén a nem fedezeti céllal kötött származékos ügyletek kizárólag kereskedési célúnak minősíthetők.

Az elszámolási és szállítási árfolyam biztosítás (forward) és a leszállítási deviza swap ügyletek határidős lába valós értékének meghatározása a következők szerint történik: A Bank megállapítja az egy ügyletbe tartozó, az ügylet tárgyát képező pénzügyi instrumentumra vonatkozó követelés és kötelezettség láb, azonnali piaci árfolyama és kötési árfolyama lejárat időpontjától az értékelés időpontjáig diszkontált értékének különbségét. Az azonnali piaci árfolyam az MNB által meghirdetett hivatalos devizaárfolyam. A diszkontláb meghatározásának alapja az ügylet tárgyára vonatkozó piaci kamatláb, azaz a devizanemről és futamidőről függő BUBOR vagy LIBOR. A diszkontláb kiszámításának képlete: $1 + k/36500 \cdot n$ (k=BUBOR vagy LIBOR, n=értékelés időpontjától a lejáratig hátralévő napok száma). A devizában megállapított diszkontláb érték forintosításra kerül az értékeléskori MNB árfolyamon. Az így megállapított diszkontláb értékek különbsége adja az ügylet valós értékét.

A 2010. évi folyamán lezárult deviza swap ügyleteken összességében 7 005 230 ezer forint pozitív cash flow keletkezett. A 2010. évre 5 881 035 ezer forint nyereséget számolt el a Bank a lezárt deviza swap ügyletekre figyelembe véve a 2009. évi végi spot láb 2010. évi eső átértékelését). A deviza forward ügyletek nem gyakoroltak jelentős hatást se a cash flowra, se az eredményre. Kamat swap ügyletet 2010-ben nem kötött a Budapest Bank Nyrt.

Budapest Bank Csoport
V/18. A vállalkozás saját tőkéjének alakulása 2010-ben

Adatok millió forintban

Megnevezés	Nyitó érték	Évközi			Záró érték
		Növekedés	Csökkenés	Átvezetés	
Jegyzett tőke	19 346	-	-	-	19 346
Jegyzett, de még be nem fizetett tőke	-	-	-	-	-
Tőketartalék	-	-	-	-	-
Eredménytartalék	65 872	11 952	2 926	-	74 898
Értékelési tartalék	-	-	-	-	-
Lekötött tartalék	12	10	-	-	22
Általános tartalék	7 711	794	-	-	8 505
Mérleg szerinti eredmény	11 952	9 421	11 952	-	9 421
Leányvállalat és közös vezetésű vállalkozás saját tőke változása	1 861	2 926	11	-	4 776
Konszolidáció miatti változások	-	-	-	-	-
SAJÁT TŐKE	106 754	25 103	14 889	-	116 968

Megjegyzés:

A Bank Csoport a Bank adózott eredménye után Általános tartalékot képzett annak 10%-ának megfelelő mértékben.

Budapest Bank Csoport

V/19. Azonnali adásvételi ügyletekből 2010. december 31-ig
nem teljesült ügyletek miatti deviza követelések és kötelezettségek

Adatok millió forintban

Ügylet devizaneme	Deviza követelés	Deviza kötelezettség
AUD	-	-
CHF	464	596
CZK	-	3
DKK	-	-
EUR	265	1 680
GBP	-	4
HUF	1 688	823
JPY	-	-
NOK	-	-
PLN	19	24
SEK	2	6
USD	757	66
Összesen	3 195	3 202

Budapest Bank Csoport

V/20. Tőzsdén jegyzett értékpapírok mérleg soronkénti állománya nyilvántartási úron

Adatok millió forintban

Megnevezés	Nyilvántartási érték	
	2009. december 31.	2010. december 31.
I.) ÁLLAMPAPÍROK	345	346
a) forogtatósi célú	345	346
b) befektetési célú	-	-
II.) HITELVISZONYT MEGTÉSTESÍTŐ ÉRTÉKPAPÍROK, BELEÉRTVE A RÖGZÍTETT KAMATOZÁSÚAKAT IS	25	22
a) helyi önkormányzatok és egyéb államháztartási szervek által kibocsátott értékpapírok (ide nem értve az állampapírokat)	-	-
aa) forogtatósi célú	-	-
ab) befektetési célú	-	-
b) más kibocsátó által kibocsátott értékpapírok	25	22
ba) forogtatósi célú	25	22
Ebből: - kapcsolatos vállalkozás által kibocsátott	-	-
- egyéb részesezési viszonyban lévő vállalkozás által kibocsátott	-	-
- visszavásárolt saját kibocsátású	-	-
bb) befektetési célú	-	-
Ebből: - kapcsolatos vállalkozás által kibocsátott	-	-
- egyéb részesezési viszonyban lévő vállalkozás által kibocsátott	-	-
III.) RÉSZVÉNYEK ÉS MAS VÁLTOZÓ HOZAMÚ ÉRTÉKPAPÍROK	-	-
a) részvények, részesezési forogtatósi célra	-	-
Ebből: - kapcsolatos vállalkozás által kibocsátott	-	-
- egyéb részesezési viszonyban lévő vállalkozás által kibocsátott	-	-
b) változó hozamú értékpapírok	-	-
ba) forogtatósi célú	-	-
bb) befektetési célú	-	-
IV.) RÉSZVÉNYEK, RÉSZESEDESEK BEFEKTETÉSI CÉLRA	-	-
a) részvények, részesezési befektetési célra	-	-
Ebből: - hitelintézetekben lévő részesezés	-	-
b) befektetési célú részvények, részesezési értékelésbitése	-	-
Ebből: - hitelintézetekben lévő részesezés	-	-
V.) RÉSZVÉNYEK, RÉSZESEDESEK KAPCSOLT VÁLLALKOZÁSBA (60+62)	-	-
a) részvények, részesezési befektetési célra	-	-
Ebből: - hitelintézetekben lévő részesezés	-	-
b) befektetési célú részvények, részesezési értékelésbitése	-	-
Ebből: - hitelintézetekben lévő részesezés	-	-
Tőzsdén jegyzett, nyilvántartott értékpapírok összesen:	370	368

Budapest Bank Csoport

VI Tájékoztató adatok

VI/1. Pénzügyi mutatók*

JÖVEDELMEZŐSÉGI MUTATÓK		2009		2010
Haszonkulcs	Adózott eredmény	12 962 000	= 6,82%	10 223 000 = 5,42%
	Összes bevétel	190 099 000		188 556 000
ROA	Adózott eredmény	12 962 000	= 1,40%	10 223 000 = 1,12%
	Átlag eszköz	923 940 000		910 422 000
ROE (1)	Adózott eredmény	12 962 000	= 12,14%	10 223 000 = 8,74%
	Saját tőke	106 754 000		116 968 000
ROE (2)	Adózott eredmény	12 962 000	= 67,00%	10 223 000 = 52,84%
	Jegyzett tőke	19 346 000		19 346 000
ROE (3)	Pénzügyi és befektetési szolgáltatás eredménye	12 227 000	= 11,45%	8 394 000 = 7,18%
	Saját tőke	106 754 000		116 968 000
TŐKEELLÁTOTSÁGI MUTATÓK				
Tőkeáttételi mutató	Mérlegfőösszeg	909 839 000	= 8,52	911 005 000 = 7,79
	Saját tőke	106 754 000		116 968 000
LIKVIDITÁS ÉS FEDEZETTSÉG				
Likviditási ráta	Forgóeszközök	411 703 000	= 0,78	430 223 000 = 0,89
	Rövid lejáratú kötelezettségek	524 939 000		484 661 000
Hitel a betét %-ban	Összes hitel és lízing	706 884 000	= 92,81%	698 638 000 = 92,79%
	Összes betét	761 670 000		752 925 000
ESZKÖZMINŐSÉG MUTATÓK				
Kockázati CT és Értékesztés%	Kockázati céltartalék és Értékesztés	66 006 455	= 7,25%	99 103 934 = 10,88%
	Mérlegfőösszeg	909 839 000		911 005 000
Kockázati CT és Értékesztés fedezettség	Kockázati céltartalék és Értékesztés	66 006 455	= 61,83%	99 103 934 = 84,73%
	Saját tőke	106 754 000		116 968 000
HATÉKONYSÁG MUTATÓK				
Egy főre jutó eredmény	Adózott eredmény	12 962 000	= 4 081,23	10 223 000 = 3 498,55
	Átlagos állományi létszám	3 176		2 922
Bérek költség hatékonyság	Adózott eredmény	12 962 000	= 78,17%	10 223 000 = 64,78%
	Teljes bérköltség	16 582 000		15 782 000

* A mutatók számításánál felhasznált értékek ezer forintban vannak kimutatva.

Budapest Bank Csoport
VI/2. Alárendelt kölcsöntőke

2010. december 31.

Adatok millió forintban

Jellemzői:	Kibocsátott kötvény			Kötvények állománya
	sorszám	mennyisége (db)	névértéke (E Ft)	
Összetétele:	0001 - 0038	38	100	3 800
	0001 - 0061	61	1	61
Összesen:		99		3 861
Az értékpapír típusa:	nem átruházható, névreszóló kötvény			
Kamata:	mozgó kamatozású, féléves időszakra vonatkozó kamat: 2010.01.01-től 3,79% 2010.06.20-tól 2,75% 2010.12.20-tól 2,73%			
Kibocsátás dátuma:	1994. december 20.			
Lejárata:	2014. december 20.			
Pénzneme:	HUF			

Budapest Bank Csoport
VI/3. Fügő és jövőbeni kötelezettségek

Adatok millió forintban

Megnevezés	2009. december 31.	2010. december 31.
Fügő kötelezettségek	192 274	155 152
- rövidlejáratú le nem hívott hitelkeret	69 007	71 981
- vállalt garancia és kezesség	37 146	36 870
- egyéb kötelezettség	85 542	45 653
- ebből: hozamgarancia	39 024	-
- akkreditív	579	648
Jövőbeni kötelezettségek	177 891	132 680
- jövőbeni nyugdíjfizetési, végkielégítési kötelezettségek	-	-
- kamat swap ügyletek miatti fizetési kötelezettség	-	-
- ebből: kapcsolt vállalkozásokkal szembeni fizetési köt.	-	-
- határidős deviza ügyletek	-	-
- spot ügyletek	1 586	3 202
- azonnali értékpapír ügyletek	-	-
- swap ügyletek határidős ügyletrésze miatti kötelezettségek	176 305	129 478
- ebből: kapcsolt vállalkozásokkal szembeni kötelezettség	176 305	129 478
- határidős deviza ügyletek forintra szóló kötelezettsége	-	-
- tőkeozgás nélküli határidős ügyletekből szárm.kötelezettség	-	-
Fügő és jövőbeni kötelezettségek összesen:	370 165	287 832
Mérlegen kívüli követelések		
- swap ügyletek határidős ügyletrésze miatti deviza követelések	175 715	123 861
- spot ügyletek	1 584	3 195
- tőkeozgás nélküli határidős ügyletekből szárm.követelés	-	82
- kamat swap ügyletek miatti követelések	-	-
Mérlegen kívüli követelések összesen:	177 299	127 138

Megjegyzés:

A fedezetként, biztosítékként kapott eszközök (árbevétel és egyéb követelés engedményezés kivételével) értéke 2010. december 31-én 547.459 millió Ft volt.

Budapest Bank Csoport
VI/4. Rendkívüli eredményként elszámolt tételek

Adatok millió forintban

Sorszám	Megnevezés	Összeg	
		2009	2010
1.	Nyújtott támogatások	-149	-93
2.	Kapott támogatások	-	68
3.	Követelés és veszteségleírás	-14	-17
4.	Egyéb	15	0
	Összesen:	-148	-42

Budapest Bank Csoport
VI/5. Társasági adóalapot módosító tételek 2010-ben

Adózás előtti eredményt csökkentő tételek		Adózás előtti eredményt növelő tételek		Adatok millió forintban
1. Adótvény szerint figyelembe vett értékcsökkenés		7 096	1. Számviteli törvény alapján költségeként elszámolt értékcsökkenési leírás és terven felüli értékcsökkenés	8 661
2. Visszafizetési kötelezettség nélkül kapott támogatás, juttatás		1 994	2. Ráfordításként elszámolt visszafizetési kötelezettség nélkül adott támogatás, térítés nélkül átadott eszköz	83
3. Alapítványoknak és közérdekű kötelezettségre átadott pénzeszköz			3. Követelésre elszámolt értékvesztés összege és az előző évben csökkentő tételként számításba vett összeg	463
4. Követelésre tárgyévben visszairt értékvesztés		1 998	4. Behajthatatlan követelés leírt összege, elengedett követelés	26
5. Adóellenőrzés, önellenőrzés során megállapított, bevételként elszámolt összeg		898	5. Adóellenőrzés, önellenőrzés során megállapított, költségként és ráfordításként elszámolt összeg	334
6. Kapott osztalék		151	6. Jogerős határozatban megállapított bírság	60
7. Elengedett kötelezettség		-	7. Várható kötelezettségekre és jövőbeni költségekre képzett céltartalék	236
8. A követelés értékéből a behajthatatlanná vált összeg, valamint a korábbi behajthatatlan követelésre befolyt összeg		1	8. Készletek leírása	-
9. Az előző évek elhatárolt veszteségei		58	9. Reprezentációs költségek	48
10. Várható kötelezettségekre és jövőbeni költségekre képzett céltartalék visszairósa		375	10. Egyéb	113
11. HIPA 100%-o		-		
12. Készletek visszairt értékvesztése felszabadítás ill. leírás miatt		-		
13. Elengedett bírság		17		
14. Egyéb		820		
Összesen:		13 408	Összesen:	10 024

Budapest Bank Csoport
VI/6. A társasági adó fizetési kötelezettség alakulása

Adatok millió Ft-ban

Sorszám	Megnevezés	2009. december 31.							Konszolidált eredmény alapján számított	
		Egyedi beszámolók alapján								
		Budapest Bank Nyrt.	Budapest Adófinanszírozó Zrt.	Budapest Flotta Zrt.	Budapest Eszközfinanszírozó Kft.	Budapest Lízing Zrt.	Budapest Alpékező Zrt.	SBB Solution Zrt.		Összesen
1.	Adózás előtti eredmény	11 369	3 548	243	190	1 236	1 617	-10	18 193	15 208
2.	Adóalap csökkentő tételek összesen	11 895	1 844	3 414	2 746	764	60	8	20 732	17 732
3.	Adóalap növelő tételek összesen	6 939	189	2 651	2 556	51	12	8	12 405	12 405
4.	Adóalap	6 413	1 892	-520	0	523	1 568	-10	9 867	9 881
5.	Fizetendő adó	1 026	303	-	-	84	251	0	1 664	1 581
6.	Adókevezmény	3	5	-	-	3	3	-	14	14
7.	Adókevezmény levonása után fizetendő társasági adó	1 023	298	-	-	81	248	0	1 650	1 567
8.	Szolidaritási adó	323	142	10	8	50	65	-	596	608
9.	Adófizetési kötelezettség összesen:	1 346	440	10	8	130	313	0	2 246	2 175

Megjegyzés:

A társasági adóról az előlétesít a Flotta és az SBB megalapító adóalapja okozza, ill. az SBB megalapító adóalapja okozza. A szolidaritási adóról az előlétesít az okozza, hogy az adóalap korrekciós tételek nem lettek kapcsolásba véve.

Adatok millió Ft-ban

Sorszám	Megnevezés	2010. december 31.							Konszolidált eredmény alapján számított	
		Egyedi beszámolók alapján								
		Budapest Bank Nyrt.	Budapest Adófinanszírozó Zrt.	Budapest Flotta Zrt.	Budapest Eszközfinanszírozó Kft.	Budapest Lízing Zrt.	Budapest Alpékező Zrt.	SBB Solution Zrt.		Összesen
1.	Adózás előtti eredmény	9 376	2 358	211	162	-1 541	1 632	-11	12 187	12 193
2.	Adóalap csökkentő tételek összesen	6 530	1 372	2 706	2 140	608	45	7	13 408	13 408
3.	Adóalap növelő tételek összesen	4 899	359	2 473	1 978	138	180	7	10 024	10 024
4.	Adóalap	7 735	1 345	-22	0	-2 011	1 767	-11	8 803	8 809
5.	Fizetendő adó	1 470	256	-	-	-	356	-	2 061	1 674
6.	Adókevezmény	32	32	-	-	-	27	-	91	91
7.	Adókevezmény levonása után fizetendő társasági adó	1 438	224	-	-	-	309	-	1 970	1 583
8.	Szolidaritási adó	-	-	-	-	-	-	-	-	-
9.	Adófizetési kötelezettség összesen:	1 438	224	0	0	0	309	0	1 970	1 583

Megjegyzés:

A társasági adóról az előlétesít a Flotta, a Lízing és az SBB megalapító adóalapja okozza.

Budapest Bank Csoport
VI/7. Költségek költségnemenkénti részletezése

Adatok millió forintban

Sor-szám	Megnevezés	2009	2010
1.	Anyagköltség	1 224	1 023
2.	Béreköltségek (kereset)	16 582	15 782
3.	Személyi jellegű kifizetések	1 031	853
4.	Egyéb díjazások	488	190
5.	Társasági adóalapot nem módosító természetbeni juttatások és reprezentáció	472	518
6.	Társasági adóalapot növelő természetbeni juttatás	4	4
7.	Egyéb személyi kifizetések	3	3
8.	Béreköltség és személyi jellegű egyéb költségek (2.+3.+4.+5.+6.+7.)	18 580	17 350
9.	Nyugdíjbiztosítási és egészségbiztosítási járulék	4 996	4 410
10.	Egészségügyi hozzájárulás	74	9
11.	Munkaadói járulék	390	-
12.	Szakképzési hozzájárulás	247	232
13.	Egyéb bérjárulék	116	383
14.	Bérjárulékok (9.+10.+11.+12.+13.)	5 823	5 034
15.	Szállítási, rakodási és raktározási költségek	213	219
16.	Bérelti díjak	2 350	1 916
17.	Karbantartási költségek	2 596	2 404
18.	Hirdetés, reklám, propaganda költségek	1 228	1 017
19.	Oktatás és továbbképzés költségei	137	102
20.	Utazási és kiküldetési költségek	92	93
21.	Posta és telekommunikációs költségek	1 547	1 343
22.	Szellemi szolgáltatások	2 870	2 411
23.	Egyéb igénybe vett szolgáltatások költségei	3 118	2 861
24.	Igénybe vett szolgáltatások költségei (15.+16.+17.+18.+19.+20.+21.+22.+23.)	14 151	12 366
25.	Tárgyévben elszámolt értékcsökkenések	4 311	3 870
26.	Egyéb szolgáltatások költségei	-	-
27.	Alvállalkozói teljesítmény	-	-
28.	Tovább számlázott szolgáltatás	2 120	2 040
29.	Káreseménnyel kapcsolatos veszteség	-	-
30.	Eladott áru beszerzési értéke	11 840	14 078
31.	Értékcökkenési leírás	3 647	3 158
32.	Követelés fejében átvett eszközök	-	-
33.	Anyagköltség	26	19
34.	Béreköltség és személyi jellegű egyéb költségek	540	446
35.	Bérjárulékok	173	123
36.	Igénybe vett szolgáltatások költségei	317	225
37.	Egyéb szolgáltatások költségei	430	295
38.	Nem pénzügyi és befektetési szolgáltatás ráfordításai (27.+ ... +37.) / *	19 093	20 384
39.	Összesen / 1. + 8. + 14. + 24. + 25. + 26. + 38. / :	63 182	60 027

* A nem hitelintézeti beszámolót készítő vállalkozások költségeinek költségnemenkénti bontása, amely az Eredménykimutatásban a Nem pénzügyi és befektetési szolgáltatások ráfordítása soron jelenik meg.

Budapest Bank Csoport
VI/8. Egyéb eredményként elszámolt tételek

Adatok millió forintban

Sorszám	Megnevezés	2009	2010
1.	Követelés értékesítés	-2 649	-943
2.	Önkormányzatokkal elszámolt adók	-2 630	-2 628
3.	OBA tagság és egyéb díjak	-483	-413
4.	Tárgyévben könyvelt előző évekre vonatkozó társasági adó ráfordítás	-92	-233
5.	Terven felüli értékcsökkenés	-758	-86
6.	Adó önellenőrzés költsége	-58	-49
7.	Céltartalék képzés, felszabadítás és veszteség leírása	2 970	1 001
8.	Eszközök értékesítése	-114	-83
9.	Behajtatlan követelések leírt összege	-483	-1 046
10.	Banki kölönadó	-	-4 535
11.	Értékvesztések	-49	382
12.	Elhatárolással kapcsolatos korrekciós tételek	3	37
13.	Költségvetéssel elszámolt adók, illetékek	76	-119
14.	Bírságok, kártérítések, késedelmi kamatok	369	351
15.	Le nem vonható ófa egyéb	-130	-121
16.	Egyéb	-2 138	-1 554
	Összesen	-6 166	-10 039

Budapest Bank Csoport
VI/9. Cash-flow kimutatás

Adatok millió forintban

	MEGNEVEZÉS	2009	2010
01.	Kamatbevételek	101 094	86 114
02.	+ Egyéb pénzügyi szolgáltatás bevételei (értékpapír értékesítés visszairás kivételével)	52 604	64 594
03.	+ Egyéb bevételek (célartalék felhasználása és célartaléktöbblet visszavezetésének és készlet értékesítés, valamint terven felüli leírás visszairásának kivételével)	4 382	3 523
04.	+ Befektetési szolgáltatások bevételei (értékpapír értékesítés visszairás kivételével)	1 993	1 764
05.	+ Nem pénzügyi és befektetési szolgáltatás bevételei	22 222	24 225
06.	+ Osztalékbevételek	176	151
07.	+ Rendkívüli bevétel	45	68
08.	- Kamatráfordítások	-43 129	-19 847
09.	- Egyéb pénzügyi szolgáltatás ráfordításai (értékpapír értékesítés kivételével)	-19 992	-40 085
10.	- Egyéb ráfordítások (célartalékképzés és készlet értékesítés, valamint terven felüli leírás kivételével)	-7 974	-14 792
11.	- Befektetési szolgáltatások ráfordításai (értékpapír értékesítés kivételével)	-666	-45
12.	- Nem pénzügyi és befektetési szolgáltatás ráfordításai	-19 093	-20 384
13.	- Általános igazgatási ktgek	-39 779	-35 773
14.	- Rendkívüli ráfordítások	-193	-110
15.	- Tárgyvéni társasági adó fizetési kötelezettség	-2 246	-1 970
16.	- Kifizetett osztalék	-8	-8
17.	MŰKÖDÉSI PÉNZÁRAMLÁS (01.-16. sorok)	49 436	47 425
18.	± Kötelezettség állományváltozása (ha növekedés +, ha csökkenés -)	-38 147	-4 218
19.	± Követelés állományváltozása (ha növekedés -, ha csökkenés +)	98 756	-25 942
20.	± Készlet állományváltozása (ha növekedés -, ha csökkenés +)	-777	247
21.	± Forgóeszközök között kimutatott értékpapírok állományváltozása (ha növekedés -, ha csökkenés +)	-105 345	-3 508
22.	± Befektetett pénzügyi eszközök állományváltozása (ha növekedés -, ha csökkenés +)	30	0
23.	± Beruházások (beleértve az előleget is) állományváltozása (ha növekedés -, ha csökkenés +)	145	13
26.	± Immateriális javak állományváltozása (ha növekedés -, ha csökkenés +)	-1 332	-777
24.	± Tárgyi eszközök (a beruházások és a beruházási előlegek kivételével) állományváltozása	1 798	2 050
25.	± Aktív időbeli elhatárolások állományváltozása (ha növekedés -, ha csökkenés +)	542	-222
27.	± Passzív időbeli elhatárolások állományváltozása (ha növekedés +, ha csökkenés -)	-2 246	-4 172
28.	± Részvénykibocsátás az eladási árfolyamon	0	0
29.	- Tőkeleszállítás	0	0
30.	+Jogszabály alapján véglegesen kapott pénzeszközök	0	0
31.	-Jogszabály alapján véglegesen átadott pénzeszközök	0	0
32.	-Bevont saját részvény, vagyonjegy névértéke	0	0
33.	NETTÓ PÉNZÁRAMLÁS (17.-33. sorok)	2 860	10 896
34.	ebből: -készpénz (forint- és valutapénztár, csekkek) állományváltozása	-1 517	-875
35.	-számlapénz (az MNB-nél forintban és devizában elhelyezett pénzforgalmi és éven belüli lejáratú betétszámlák, valamint jogszabály alapján más hitelintézetnél forintban vezetett betétszámlák) állományváltozása	4 377	11 770

Budapest Bank Csoport

VI/10. Az Igazgatóság, a Cégvezetés, a Felügyelő Bizottság tagjainak folyósított kölcsönök

Megnevezés	Folyósítás (millió Ft)	Törlesztés (millió Ft)	Fennálló tartozás (millió Ft) 2010. december 31-én	Lényeges feltételek
1. Munkáltatói kamatmentes kölcsön - Igazgatóság - Cégvezetés - Felügyelő Bizottság	- - 1	- - 1	- - 0	hosszúlejáratú kölcsön, biztosíték: ingatlan jelzálog jog ingatlan biztosíték
1. Összesen:	1	1	0	
2. Lakáscélú kedvezm. kamatozású kölcsön - Igazgatóság - Cégvezetés - Felügyelő Bizottság	- - -	- - -	- - -	hosszúlejáratú kölcsön, biztosíték: ingatlan jelzálog jog ingatlan biztosíték
2. Összesen:	-	-	-	
3. Jelzáloghitel - Igazgatóság - Cégvezetés - Felügyelő Bizottság	14 - 85	14 - 18	0 - 67	hosszúlejáratú kölcsön, biztosíték: ingatlan jelzálog jog ingatlan biztosítás
3. Összesen:	99	32	67	
Mindösszesen:	100	33	67	

Az Igazgatóság és Felügyelő Bizottság tagjainak összesen 5.285.000 Ft folyószámla-hitelkerete van.

Annuitásos munkáltatói kölcsönök: a mindenkor jogszabályban rögzített – jelenleg a 12/2001. (I.31.) Kormányrendeletben meghatározott - méltányolható lakásigénynek megfelelő hitel (továbbiakban: MLH), illetve Méltányolható lakásigény határát meghaladó hitel (továbbiakban NMLH) konstrukciók.

A kölcsön összege:

- Ingatlan vásárlása esetén az adás-vételi szerződésben szereplő összegnek maximum a -
- saját tulajdonú vagy résztulajdonú, illetve NMLH-nál a Ptk. 685 § (b) szerinti közeli hozzátartozó tulajdonát képező lakóingatlan bővítések, korszerűsítések és építkezés esetén a költségtérven szereplő összegnek maximum a -
- 70%-a, ugyanakkor a felvett kölcsönök - beleértve a már korábban felvett vagy egyéb fennálló BB-s munkáltatói kölcsönt, valamint az összes BB-s jelzálogkölcsönt és a Privát Kölcsönt - havi törlesztő részlete nem haladhatja meg a Munkavállaló havi nettó személyi alapbérének 33%-át.

Futamidő:

Max. 10 év, illetve a Munkavállaló nyugdíjazásának időpontja. Az aktuális futamidő ügy kerül meghatározásra, hogy a kamattal növelt havi törlesztés összege – beszámítva az összes BB-s munkáltatói kölcsönt és összes BB-s jelzálogkölcsönt, valamint Privát Kölcsön törlesztő részletét, - ne legyen kevesebb, mint az igénylő havi nettó munkabérének 20%-a.

Kamat:

MLH:

- 1 500 000 Ft hitel: kamatmentes
- 1 500 001 – 3 000 000 Ft hitel: ½ hat havi BUBOR+1%, de minimum 4%
- 3 000 000 Ft hitel felett: hat havi BUBOR+1%, de minimum 4%

Az MLH típusú kölcsön kamatmértéke változó, félévente - január és július hónapok első munkanapján kerül felülvizsgálatra a belső hitelek kezelő egység által. A kamatváltoztatásra központilag kerül sor.

Ha az adott felülvizsgálati napra érvényes hat hónapos BUBOR kamatláb és a Bank által az ezt megelőző félévben alkalmazott irányadó hat hónapos BUBOR kamatláb eltérése +/- 1,0 %-nál kisebb, úgy a Bank továbbra is a korábbi kamatot tekinti érvényesnek és használja.

Amennyiben az eltérés +/-1,0 % vagy annál nagyobb, úgy a fennálló szerződések kamata az adott felülvizsgálati napra érvényes hat hónapos BUBOR kamatláb figyelembevételével kerül meghatározásra.

NMLH:

A mindenkor jogszabályokban meghatározott, nem személyi jövedelemadó köteles kamatláb. A szabályzat hatálya lépések a mindenkor jegybanki alapkamat +5%. A kamat mértéke változó, a jegybanki alapkamat változástól függően. A kamat-változtatása automatikusan történik.

Kölcsön törlesztése:

Havonta a Banknál vezetett folyószámláról történik. A kölcsönszerződésben megjelölt esedékesség napján a folyószámla - előzetes értesítés nélkül – csoportos beszedési megbízással megterhelésre kerül.

Késedelmi kamat: Ügyleti kamatláb + 6%

Biztosíték:

A lakáscélú munkáltatói kölcsön fedezetül az elkészült, illetőleg megvásárolt lakás szolgál. A kölcsön biztosítéka a kedvezményes kamatozású lakáscélú hitel visszafizetéséig a felvett kölcsön erejéig az ingatlanra bejegyzett elsődleges jelzálogjog.

Átlagkamatozású kölcsönök:

A lakáscélú kamatmentes vagy kedvezményes kamatozású munkáltatói hitel nyújtható a Munkavállaló által megvásárolandó, állandó lakhely céljára szolgáló ház/lakás vásárlásához (építéséhez, újjáépítéséhez).

Kölcsön összege:

Kamatmentes kölcsön legmagasabb összege 1.500.000 Ft/fő, Kedvezményes kamatozású kölcsön legmagasabb összege 5.000.000 Ft/fő.

Futamidő:

A kölcsön lejáratát nem haladhatja meg a 10 évet, vagy a munkavállaló nyugdíjazásának időpontját.

Kamat:

A kedvezményes kamatozású munkáltatói hitel esetén a kamatlábat a Bank Treasury Igazgatósága határozza meg havonta, a hitel engedélyezés hónapjának első bankművelési napjára érvényes egyhónapos BUBOR kamatláb alapján. Mértéke az előzőekben definiált 6 referencia kamatláb 25 %-a, de minimum 4 %.

Ezen lakáscélú kedvezményes kamatozású munkáltatói kölcsön kamatmértékét a Bank jogosult - saját választása szerint - a törlesztési időszak alatt február, illetőleg augusztus hónap megváltoztatni. Ez a változó kamat a törlesztő részletnek a törlesztési idő alatti évente kétszeri változtatási jogát is jelenti.

Kölcsön törlesztése:

A lakáscélú munkáltatói kölcsön esetében a kamattal növelt kölcsönösszeg havi törlesztő részlete legalább az adós egy havi nettó munkabérének 20 %-a, de nem haladhatja meg az egy havi nettó munkabér 50 %-át.

A visszafizetésre - munkabérből történő levonás útján 5 (tökét + kamatot tartalmazó) havi törlesztő részletekkel kerül sor.

Biztosíték:

A lakáscélú munkáltatói kölcsön fedezetül az elkészült, illetőleg megvásárolt lakás szolgál. A kölcsön biztosítéka a kedvezményes kamatozású lakáscélú hitel visszafizetéséig a felvett kölcsön erejéig az ingatlanra bejegyzett elsődleges jelzálogjog.

Megjegyzés: a kölcsön már nem folyósítható!

Jelzálogkölcsönök:

A hitelkonstrukcióktól függően alakulnak a lényeges feltételek, ideértve az igényelhető hitel összege, a futamidő, a kamatozás, a biztosítékok, valamint a kölcsön törlesztése. A jelenleg hatályos szabályozás - Jelzálog fedezetű kölcsönök lakossági ügyfeleknek termékleírás és eljárási rend - tartalmazza a részletes feltételeit a különböző hitelkonstrukcióknak.

Budapest Bank Csoport
VI/11. A 2010-es évben foglalkoztatott munkavállalók kiemelt kereseti adatai

Adatok millió forintban

Megnevezés	Állománycsoport		Összesen :
	fizikai	szellemi	
1. Kereset	-	17 350	17 350
a. Munkabér	-	15 782	15 782
b. Személyi jellegű egyéb kifizetések	-	1 568	1 568
2. Betegszabadság távolléti díj térítése	-	126	126
Összesen (1+2):	-	17 476	17 476

Budapest Bank Csoport

VI/12. Az átlagos statisztikai állományi létszám bemutatása állománycsoportonkénti bontásban

IDŐSZAK	Átlagos statisztikai állományi létszám (fő)		
	Fizikai	Szellemi	Összesen
2009. év	-	3 176	3 176
2010. év	-	2 922	2 922

Budapest Bank Csoport

VI/13. Nagykokázat vállalás

Adatok millió forintban

	2009.december 31.	2010.december 31.
A mérleg fordulónapján fennálló nagyhitelek együttes összege	-	-
Nagyhitelnyújtásban érintett ügyfelek száma	-	-

Budapest Bank Csoport
VI/14. Az Igazgatóság, a Felügyelő Bizottság tagjainak a 2010. üzleti év utáni járandóságai

Megnevezés	Járandóságban részeseültek (fő)	Járandóság összege (millió Ft)
Üzemi Tanács	-	-
Igazgatóság	6	4
Felügyelő Bizottság	7	16
Összesen :	13	20

VII.
KONSZOLIDÁLT ÜZLETI JELENTÉS

BUDAPEST BANK CSOPORT

2010. DECEMBER 31.

KONSZOLIDÁLT ÜZLETI JELENTÉS

2010. DECEMBER 31.

A BANK CSOPORT TŐKEPOZÍCIÓJA

A Bank Csoport tőkepozíciója szilárd. 2010 végén a saját tőke a Közgyűlésnek elfogadásra javasolt 9,4 milliárd Ft mérleg szerinti eredménnyel együtt 117 milliárd Ft-ot tett ki.

2010. december 31-én a General Electric (GECIFC) tulajdonosi részesedése 99,73 %-ot tett ki.

A Bank Csoport az elmúlt évek során felhalmozódott 74,9 milliárd Ft eredménytartalékon felül az előre nem látható kockázatokra a hatályos hitelintézeti törvények alapján képzett összesen 8,5 milliárd Ft általános tartalékkal rendelkezik.

Alárendelt kölcsöntőke: a Bank Csoport 1994-ben 3,8 milliárd forint összértékben 2014-es lejáratral alárendelt kölcsöntőkének minősülő kötvényeket bocsátott ki az állam részére. A kötvény a kamatfizetés esedékességének napját megelőző 6 havi diszkont kincstárjegyek átlagos hozama alapján kamatozik. Ez a tartozás minden más fizetési kötelezettséghez viszonyítva alárendelt adósságállománynak minősül.

ESZKÖZMINŐSÉG

A Bank Csoport mérlegfőösszege az elmúlt évben minimálisan nőtt és ezzel 910 milliárd forintról 911 milliárd forintra változott.

A pénzeszközök, az alacsony kockázatú állampapírok és a hitelintézetekkel szembeni követelések 216 milliárd forintot tettek ki 2010. december 31-én. Ez az összes eszközöknek a 24%-át reprezentálja.

A hitelezésből eredő ügyfelekkel szembeni követelések állománya 2%-kal csökkent és 652 milliárd forintot tett ki 2010 év végére. A 2010 év folyamán a Bank Csoport az üzleti hangsúlyt továbbra is a lakossági és a közép- kisvállalati portfólióra helyezte. Ennek eredményeképpen a Bank Csoport képes volt szinten tartani a Lakossági Hitelezés területén az Áruhitel-, Személyi Kölcsön-, Hitelkártya-, Autófinanszírozás és Jelzáloghitelezési portfólió nagyságát. Év végére a Bank Csoport teljes lakossági hitelállománya megközelítette az 488 milliárd forintot.

A kis- és középvállalkozásokhoz kihelyezett hitelállomány 3%-kal csökkent 2010 folyamán. Az állomány több mint 215 milliárd forintot tett ki, ami jól érzékelteti e szegmensnek a Bank stratégiájában elfoglalt központi szerepét.

A követelésekre képzett értékvesztés összege 2010 folyamán 59 milliárd forintról 94 milliárd forintra emelkedett, ami összességében még mindig egy kedvező 12% feletti értékvesztés / bruttó követelés fedezeti arányt képvisel 2010 év végén. A késedelmes hitelek aránya 2010-ben folyamatosan emelkedett, de a Budapest Bank által alkalmazott szakszerű hitelkockázat-kezelési eszközöknek és módszereknek köszönhetően tényleges veszteségek messze a késedelmi növekedés üteme alatt realizálódtak.

KONSZOLIDÁLT ÜZLETI JELENTÉS

2010. DECEMBER 31.

VEZETÉS ÉS ÜZLETPOLITIKA

2010-ben, különösen a bankadó évközben történt bevezetése után, a Bank a racionális működési költséggazdálkodásra fordított nagy figyelmet.

A bank vezetése nagy hangsúlyt fektetett a termékek árazására, ennek érdekében kiemelt figyelemmel követte a kamat-, díj és jutalékbevételek alakulását, a mindenkori „compliance” szempontokat figyelembe véve.

Az ügyfélközpontúság keretében a bank folytatta a 2008-ban elkezdett a „lényegretörő” - vagy más néven „no-nonsense” - stratégiáját is, ami az ügyfelek számára egyszerűbb, átláthatóbb, jobban érthető termékeket és árazást jelent.

A célkitűzéseknek megfelelő képzési, teljesítménymérési és bérezési rendszer alkalmazásával ösztönözte az ügyfélkapcsolatok és a minőség állandó javítását.

A lakossági betétállomány 2010 folyamán kis mértékben 260 milliárd forint alá csökkent. A jelzáloghitelek forintban számított állománya 14%-kal nőtt és meghaladja 220 milliárd forintot, amely eredmény főként CHF erősödésének és a termék innovációnak (egyenlítő hitel) köszönhető. A fedezetlen lakossági hitelek (hitelkártya, privát kölcsön, áruhitel) állománya minimálisan (108 milliárdra) csökkent. A menedzsment döntése alapján a Budapest Flotta Zrt. megszüntette az értékesítést.

Az autófinanszírozási piac erőteljes visszaesése ellenére a Budapest Autófinanszírozási Zrt. autó portfóliója, forintban számítva, kis mértékben nőtt 150 milliárd forintra 2010 év végén.

A Budapest Bank hálózata a tavalyi év végére 101 bankfiókkal és 1, a privátbanki ügyfelek kiszolgálására szakosodott Money Plus központtal együtt, összesen 102 egységet számlál. A Budapest területén található bankfiókok telephelynek, a Budapest területén kívüli fiókok fióktelepnek minősülnek.

Az elmúlt évek során jelentős összegeket fektetett be a Budapest Bank a Békéscsabán az Operációs Központjába. Ez magában foglalja a továbbképzésre, oktatásra, digitalizálásra, iroda felszerelésére, munkahelyek kialakítására, IT infrastruktúrára stb. fordított forrásokat is. Békéscsabán 2010. év végén 632 főt alkalmazott a Budapest Bank.

A Bank a törvényi előírásoknak megfelelően Üzemi Tanáccsal működik. A foglalkoztatás politikai döntések, a mindenkori Üzemi Tanács egyetértésével történnek.

Össességében a 2010. évre kitűzött célokat a bank sikeresen teljesítette. Az üzleti eredmények döntően a lakossági, kisvállalati és kisvállalkozói szektor hitelezés szinten tartásának és a hatékony költséggazdálkodásnak köszönhetőek.

Olyan innovatív termékekkel, mint a forint alapú egyenlítő jelzáloghitel, a tartós befektetési számla, és a mikro vállalkozásoknak nyújtott vállalkozói tudástár (elérhető a <http://siker.hu> honlapon) a Budapest Bank továbbra is megőrizte hírnevét, mint Magyarország egyik leginnovatívabb pénzügyi szolgáltató cége.

KONSZOLIDÁLT ÜZLETI JELENTÉS

2010. DECEMBER 31.

JÖVEDELMEZŐSÉG

A Bank Csoport adózott eredménye 10,2 milliárd forint nyereség, amely 2.739 millió forinttal alacsonyabb, mint az előző évben realizált nyereség.

A csökkenést több tényező alakította. A nettó kamatjövedelem az előző évhez képest 14%-kal, azaz 8,3 milliárd forinttal nőtt, melyet a magasabb átlag HUF / CHF árfolyam generált 2010 évben.

Míg nettó jutalékbevételek kismértékben nőttek, addig a pénzügyi műveletek nettó eredményei lényegesen csökkentek. Összesen a két tétel nettó eredménye mintegy 23%-al csökkent, ami értékben 7,7 milliárd forint eredmény romlást eredményezett.

A Bank a lakossági és vállalati forint lekötött és megtakarítási betétek vonatkozásában, a jegybanki kamatváltozásokkal és a pénzpiaci hozamalakulásokkal összhangban többször hajtott végre kamatmódosítást, továbbra is szem előtt tartva a meglévő és az új ügyfeleknek egyaránt kedvező, átlátható árazási stratégiát.

A vállalati körben alkalmazott hitelkamatlábak követték a piaci változásokat (alapvetően piaci referenciakamat alapú árazás), míg a lakossági körben alkalmazott kamatok tekintetében változtatásra szelektív jelleggel (személyi kölcsön, illetve jelzáloghitelek esetében) került sor.

Az általános igazgatási költségek és az értékcsökkenési leírások összege 10%-os, 4,4 milliárd forint értékű csökkenést mutatnak az elmúlt évihez képest. Ezen belül a személyi jellegű költségek és járulékaik csökkentek 2 milliárd forinttal. A marketing költségek is jelentősen csökkentek, annak ellenére, hogy a termékértékesítések támogatása továbbra is fontos eleme a bank működésének.

2010. január 1-jétől szállítási határidős árfolyam biztosítási ügyletet is köt a Bank a korábbi elszámolások határidős árfolyam biztosítási és leszállítási deviza swap ügyletek mellett:

- Az ügyfelekkel kötött határidős ügyleteket a Bank az anyavállalatával kötött ügyletekkel lefedez, ezáltal az ügyletek elszámolása a 250/2000-es Kormányrendelet fedezeti ügyletekkel kapcsolatos előírásai alapján történik.
- A mérleg fordulónapjáig le nem zárt, forint és deviza cseréjére vonatkozó swap ügyletek nem minősülnek fedezeti ügyletnek. A Bank Számviteli politikájában rögzített módon a Bank ezen ügyletekre 2008. január 1-jétől a valós értékelést alkalmazza.

2010 folyamán a késedelmes portfólió állomány növekedésére a bank jelentősen megnövelte az értékvesztés szintjét. A képzések és felhasználások nettó összege (beleértve a céltartalékokat is) 5 milliárdos, azaz 17%-os veszteségnövekedést eredményezett.

KONSZOLIDÁLT ÜZLETI JELENTÉS

2010. DECEMBER 31.

A BANK ESZKÖZ-FORRÁS SZERKEZETÉNEK ÉS LIKVIDITÁSI HELYZETÉNEK ALAKULÁSA

A Bank kihelyezései az év során csak kis mértékben csökkentek, mely eredmény, a kedvezőtlen gazdasági környezetben, elsősorban a deviza alapú finanszírozásoknak köszönhető.

Az összes eszközök 52%-a devizában nominált, a deviza eszközök többsége elsősorban CHF-ben, EUR-ban és USD-ben nomináltak.

A Bank a csökkenő kihelyezés állomány miatt tovább növelte az egyébként is kiemelkedően magas szintű likviditási eszközállományát és ennek köszönhetően magas likviditási tartalékkal gazdálkodott. Ezzel tartósan a magyar pénzpiacon bankközi kihelyező.

Az összes forrás 38%-devizában nominált, A deviza források többsége elsősorban CHF-ben, EUR-ban és USD-ben nomináltak.

A deviza hitelezés finanszírozási igényét, illetve a mérlegbeli deviza „mismatch” -et teljes mértékben fedezik az anyavállalattal kötött „mérleg alatti” forint/deviza swap-ok.

A Bank az eszközök és források eltérő átárazódásából származó kamatkockázatot elsősorban harmonikus, kockázatkerülő árazási és portfólió menedzselési gyakorlatával, valamint fedezeti ügyletekkel, előre meghatározott szinten belül kezelte.

A devizaárfolyamok változása a Bankot a Bank kockázatkerülő magatartása, üzletpolitikája miatt, lényeges mértékű nyitott spekulatív mérleg és mérleg alatti pozíció vállalásának hiányában csupán kismértékben érintette.

Összességében a Budapest Bank nagyon erős likviditás-, cash-flow- és kamatláb menedzsmentet tartott fent az év folyamán. A Bank a szükséges értékvesztéseket, valamint céltartalékokat megképezte.

A mérleg fordulónapja után nem következett be a Bank működését lényegesen befolyásoló esemény, illetve folyamat.

Budapest, 2011. március 24.



Sean Morrissey
Vezérigazgató



Pálczai Edit
Pénzügyi Igazgató