

**Független Könyvvizsgálói Jelentés
a Budapest Hitel és Fejlesztési Bank Nyrt.
2008. évi éves beszámolójáról
és üzleti jelentéséről**



Tartalomjegyzék

I. Független Könyvvizsgálói Jelentés

II. Éves beszámoló

Mérleg
Eredménykimutatás
Kiegészítő melléklet

III. Üzleti jelentés





KPMG Hungária Kft.
Váci út 99.
H-1139 Budapest
Hungary

Telefon: +36 (1) 887 71 00
+36 (1) 270 71 00
Telefax: +36 (1) 887 71 01
+36 (1) 270 71 01
e-mail: info@kpmg.hu
Internet: www.kpmg.hu

Független könyvvizsgálói jelentés

A Budapest Hitel és Fejlesztési Bank Nyrt. részvényeseinek

Elvégeztük a Budapest Hitel és Fejlesztési Bank Nyrt. (továbbiakban „a Bank”) mellékelt 2008. évi éves beszámolójának a könyvvizsgálatát, amely éves beszámoló a 2008. december 31-i fordulónapra elkészített mérlegből – melyben az eszközök és források egyező végösszege 927.459 M Ft, a mérleg szerinti eredmény 10.979 M Ft nyereség –, és az ezen időponttal végződő évre vonatkozó eredménykimutatásból, valamint kiegészítő mellékletből áll.

A vezetés felelőssége a pénzügyi kimutatásokért

Az éves beszámolóban a számviteli törvényben foglaltak és a Magyarországon elfogadott általános számviteli elvek szerint történő elkészítése és valós bemutatása az ügyvezetés felelőssége. Ez a felelősség magában foglalja az akár csalásból, akár hibából eredő, lényeges hibás állításoktól mentes pénzügyi kimutatások elkészítése és valós bemutatása szempontjából releváns belső ellenőrzés kialakítását, bevezetését és fenntartását; a megfelelő számviteli politika kiválasztását és alkalmazását, valamint az adott körülmények között ésszerű számviteli becslések elkészítését.

A könyvvizsgáló felelőssége

A mi felelősségünk az éves beszámoló véleményezése az elvégzett könyvvizsgálat alapján, valamint az üzleti jelentés és az éves beszámoló összhangjának megítélése. A könyvvizsgálatot a magyar Nemzeti Könyvvizsgálói Standardok és a könyvvizsgálatra vonatkozó – Magyarországon érvényes – törvények és egyéb jogszabályok alapján hajtottuk végre. A fentiek megkövetelik, hogy megfeleljünk releváns etikai követelményeknek, valamint hogy a könyvvizsgálatot úgy tervezzük meg és végezzük el, hogy kellő bizonyosságot szerezzünk arról, hogy a pénzügyi kimutatások nem tartalmaznak lényeges hibás állításokat.

A könyvvizsgálat magában foglalja olyan eljárások végrehajtását, amelyek célja könyvvizsgálói bizonyítékot szerezni a pénzügyi kimutatásokban szereplő összegekről és közzétételekről. A kiválasztott eljárások, beleértve a pénzügyi kimutatások akár csalásból, akár hibából eredő, lényeges hibás állításai kockázatának felmérését is, a könyvvizsgáló megítélésétől függenek. A kockázatok ilyen felmérésekor a könyvvizsgáló a pénzügyi kimutatások ügyvezetés általi elkészítése és valós bemutatása szempontjából releváns belső ellenőrzést azért mérlegeli, hogy olyan könyvvizsgálói eljárásokat tervezzen meg, amelyek az adott körülmények között megfelelőek, de nem azért, hogy a Bank belső ellenőrzésének hatékonyságára vonatkozóan véleményt mondjon. A könyvvizsgálat magában foglalja továbbá az alkalmazott számviteli alapelvek megfelelésének és az ügyvezetés számviteli becslései ésszerűségének, valamint a pénzügyi kimutatások átfogó bemutatásának értékelését. Az üzleti jelentéssel kapcsolatos munkánk az üzleti jelentés és az éves beszámoló összhangjának megítélésére korlátozódott és nem tartalmazta egyéb, a Bank nem auditált számviteli nyilvántartásaiból levezetett információk áttekintését.

Meggyőződésünk, hogy a megszerzett könyvvizsgálói bizonyíték elegendő és megfelelő alapot nyújt a könyvvizsgálói záradékkunk (véleményünk) megadásához.



Záradék (vélemény)

A könyvvizsgálat során a Budapest Hitel és Fejlesztési Bank Nyrt. éves beszámolóját, annak részeit és tételeit, azok könyvelési és bizonylati alátámasztását az érvényes nemzeti könyvvizsgálati standardokban foglaltak szerint felülvizsgáltuk, és ennek alapján elegendő és megfelelő bizonyosságot szereztünk arról, hogy az éves beszámolót a számviteli törvényben foglaltak és a Magyarországon elfogadott általános számviteli elvek szerint készítették el. Véleményünk szerint az éves beszámoló a Budapest Hitel és Fejlesztési Bank Nyrt. 2008. december 31-én fennálló vagyoni, pénzügyi és jövedelmi helyzetéről megbízható és valós képet ad. Az üzleti jelentés az éves beszámoló adataival összhangban van.

Budapest, 2009. március 19.

KPMG Hungária Kft.
1139 Budapest, Váci út 99.
Kamarai bejegyzés: 000202



John Varsanyi
Partner



Mádi-Szabó Zoltán
Bejegyzett könyvvizsgáló
Igazolvány szám: 003247

TARTALOMJEGYZÉK


	Oldalszám
I Könyvvizsgáló jelentés	1.
II Éves Beszámoló	2.
II / 1. Mérleg	3.
II / 2. Eredménykimutatás	7.
III Kiegészítő Melléklet	9.
IV Általános rész	
IV / 1. A Budapest Bank Nyrt. rövid bemutatása	10.
IV / 2. A Budapest Bank Nyrt. számviteli politikájának meghatározó elemei	11.
IV / 3. Változások és jelentősebb gazdasági események a 2008. évi beszámolóban	16.
V Specifikus adatok	
V / 1.a Az immateriális javak és tárgyi eszközök bruttó értékének alakulása 2008-ban	17.
V / 1.b Az immateriális javak és tárgyi eszközök halmozott értékcsökkenésének alakulása 2008-ban	17.
V / 2. Készletek állománya	18.
V / 3. Hiteiintézetekkel és ügyfelekkel szembeni követelések állománya lejárat szerint	19.
V / 4. Euro és nem Euro pénznemre szóló eszközök forintban kifejezve	20.
V / 5. Kockázati céltartalék állományváltásának alakulása 2008. január 1. - 2008. december 31. között	21.
V / 6. Értékvesztés változásának alakulása 2008. január 1. - 2008. december 31. között	22.
V / 7. Saját és idegen tulajdonú értékpapírok állománya	23.
V / 8. Hiteiintézetekkel és ügyfelekkel szembeni kötelezettségek állománya lejárat szerint	24.
V / 9. Euro és nem Euro pénznemre szóló források forintban kifejezve	25.
V / 10. A vállalkozás saját tőkéjének alakulása 2008-ban	26.
V / 11. Aktív és passzív időbeli elhatárolások részletezése	27.
V / 12. Értékesítés nettó árbevétele a létesítő akiratban megjelölt főbb tevékenységek szerinti bontásban	28.
V / 13. Befektetési szolgáltatás bevételei és ráfordításai	29.
V / 14. A Budapest Bank Nyrt. konszolidálásba bevont leányvállalatai, valamint társult vállalkozásban lévő részesedései és egyéb pénzügyi befektetései	30.
V / 15. Kibocsátott részvények állományának alakulása	31.
V / 16. Független kamatok, díjak és jutalékok	32.
V / 17. Azonnali adósvételi ügyletekből 2008. december 31-ig nem teljesült ügyletek miatti deviza követelések és kötelezettségek	33.
V / 18. Tőzsdén jegyzett értékpapírok mérleg soronkénti állománya nyilvántartási áron	34.
VI Tájékoztató adatok	
VI / 1. Pénzügyi mutatók	35.
VI / 2. Alárendelt kölcsöntőke	36.
VI / 3. Független és jövőbeni követelések, kötelezettségek	37.
VI / 4. Rendkívüli eredményként elszámolt tételek	38.
VI / 5. Társasági adóalap módosító tételek 2008-ban	39.
VI / 6. A társasági adó és szolidaritási adó fizetési kötelezettség alakulása 2008-ban	40.
VI / 7. Költségek költségnemenkénti részletezése	41.
VI / 8. Egyéb eredményként elszámolt tételek	42.
VI / 9. Cash-flow kimutatás	43.
VI / 10. Az Igazgatóság, a Cégvezetés, a Felügyelőbizottság tagjainak folyósított kölcsönök	44.
VI / 11. A 2008. évben foglalkoztatott munkavállalók kereseti adatai	45.
VI / 12. Az átlagos statisztikai állományi létszám bemutatása állománycsoportonkénti bontásban	46.
VI / 13. Nagykovácsok vállalás	47.
VI / 14. Nyitott deviza- és kamat swap ügyletek	48.
VI / 15. Az Igazgatóság, a Felügyelő Bizottság tagjainak a 2008. üzleti év utáni járandóságai	49.
VII Üzleti Jelentés	50.


Budapest Bank Nyrt.

Éves Beszámoló

2008. december 31.

Budapest, 2009. március 19.


Sean Morrissey
Vezérigazgató

Pálczs Edit

Pálczs Edit
Pénzügyi Igazgató

Statisztikai számjel: 10196445641911401

Budapest Bank Nyrt.

MÉRLEG (HITELINTÉZETEK ÉS PÉNZÜGYI VÁLLALKOZÁSOK)		Adatok millió forintban		
Sor-szám	A tétel megnevezése	2007.12.31	Előző év (lek) módosításai	2008.12.31
a	b	c	d	e
01	I. PÉNZESZKÖZÖK	19 925		20 653
02	II. ÁLLAMPAPÍROK (03+04)	55 180		26 626
03	a) forgatási célú	29 090		536
04	b) befektetési célú	26 090		26 090
05	II/A. Állampapírok értékelési különbözete			1
06	III. HITELINTÉZETEKSEL SZEMBENI KÖVETELÉSEK (07+08+19)	50 461		66 545
07	a) látra szóló	1 424		3 890
08	b) egyéb követelés pénzügyi szolgáltatásból	49 037		62 655
09	ba) éven belüli lejáratú	49 037		62 655
10	Ebből: - kapcsoló vállalkozással szemben	-		-
11	- egyéb részesedési viszonyban lévő vállalkozással szemben	-		-
12	- MNB-vel szemben	-		-
13	- elszámolóházzal szemben	27 000		57 716
14	bb) éven túli lejáratú	-		-
15	Ebből: - kapcsoló vállalkozással szemben	-		-
16	- egyéb részesedési viszonyban lévő vállalkozással szemben	-		-
17	- MNB-vel szemben	-		-
18	- elszámolóházzal szemben	-		-
19	c) befektetési szolgáltatásból	-		-
20	Ebből: - kapcsoló vállalkozással szemben	-		-
21	- egyéb részesedési viszonyban lévő vállalkozással szemben	-		-
22	- elszámolóházzal szemben	-		-
23	III/A. Hitelintézettel szembeni követelések értékelési különbözete			
24	IV. ÜGYFELEKKEL SZEMBENI KÖVETELÉSEK (25+32)	641 874		776 103
25	a) pénzügyi szolgáltatásból	638 997		775 530
26	aa) éven belüli lejáratú	360 032		427 134
27	Ebből: - kapcsoló vállalkozással szemben	180 857		230 910
28	- egyéb részesedési viszonyban lévő vállalkozással szemben	-		-
29	ab) éven túli lejáratú	276 965		346 396
30	Ebből: - kapcsoló vállalkozással szemben	221		1 011
31	- egyéb részesedési viszonyban lévő vállalkozással szemben	-		-
32	b) befektetési szolgáltatásból	2 877		573
33	Ebből: - kapcsoló vállalkozással szemben	-		-
34	- egyéb részesedési viszonyban lévő vállalkozással szemben	-		-
35	ba) tőzsdén befektetési szolgáltatási tevékenységből adódó követelés	-		-
36	bb) tőzsdén kívüli befektetési szolgáltatási tevékenységből adódó követelés	-		-
37	bc) befektetési szolgáltatási tevékenységből eredő, ügyfelekkel szembeni követelés	2 877		573
38	bd) elszámolóházi tevékenységet végző szervezettel szembeni követelés	-		-
39	be) egyéb befektetési szolgáltatásból adódó követelés	-		-
40	IV/A. Ügyfelekkel szembeni követelések értékelési különbözete			
41	V. HITELVISZONT MEGTESTESÍTŐ ÉRTÉKPAPÍROK, BELEÉRTVE A RÖGZÍTETT KAMATOZÁSÚAKAT IS (42+45)			
42	a) helyi önkormányzatok és egyéb államháztartási szervek által kibocsátott értékpapírok (ide nem értve az állampapírokat)	-		-
43	aa) forgatási célú	-		-
44	ab) befektetési célú	-		-
45	b) más kibocsátó által kibocsátott értékpapírok	-		-
46	ba) forgatási célú	-		-
47	Ebből: - kapcsoló vállalkozás által kibocsátott	-		-
48	- egyéb részesedési viszonyban lévő vállalkozás által kibocsátott	-		-
49	- visszavásárolt saját kibocsátású	-		-
50	bb) befektetési célú	-		-
51	Ebből: - kapcsoló vállalkozás által kibocsátott	-		-
52	- egyéb részesedési viszonyban lévő vállalkozás által kibocsátott	-		-
53	V/A. Hitelviszonyt megtestesítő értékpapírok értékelési különbözete			
54	VI. RÉSZVÉNYEK ÉS MÁS VÁLTOZÓ HOZAMÚ ÉRTÉKPAPÍROK (55+58)	195		195
55	a) részvények, részesedések forgatási célra	-		-
56	Ebből: - kapcsoló vállalkozás által kibocsátott	-		-
57	- egyéb részesedési viszonyban lévő vállalkozás által kibocsátott	-		-
58	b) változó hozamú értékpapírok	195		195
59	ba) forgatási célú	195		195
60	bb) befektetési célú	-		-
61	VI/A. Részvények és más változó hozamú értékpapírok értékelési különbözete			
62	VII. RÉSZVÉNYEK, RÉSZESÉDESEK BEFEKTETÉSI CÉLRA (63+65)	433		432
63	a) részvények, részesedések befektetési célra	433		432
64	Ebből: - hitelintézetekben lévő részesedés	-		-
65	b) befektetési célú részvények, részesedések értékhelyesbítése	-		-
66	- hitelintézetekben lévő részesedés	-		-
67	VII/A. Befektetési célú részvények, részesedések értékelési különbözete			
68	VIII. RÉSZVÉNYEK, RÉSZESÉDESEK KAPCSOLT VÁLLALKOZÁSBAN (69+71)	993		1 284
69	a) részvények, részesedések befektetési célra	993		1 284
70	Ebből: - hitelintézetekben lévő részesedés	-		-
71	b) befektetési célú részvények, részesedések értékhelyesbítése	-		-
72	Ebből: - hitelintézetekben lévő részesedés	-		-

Statisztikai számjel: 10196445641911401

Budapest Bank Nyrt.

Sor-szám	A tétel megnevezése	2007.12.31	Előző évi(ek) módosításai	2008.12.31
73	IX. IMMATERIÁLIS JAVAK (74+75)	4 037		4 991
74	a) immateriális javak	4 037		4 991
75	b) immateriális javak értékvesztése	-		-
76	X. TÁRGYI ESZKÖZÖK (77+82+87)	14 627		14 681
77	a) pénzügyi és befektetési szolgáltatási célú tárgyi eszközök	14 621		14 675
78	aa) ingatlanok	8 591		8 928
79	ab) muszaki berendezések, gépek, felszerelések, járművek	4 608		5 589
80	ac) beruházások	1 422		158
81	ad) beruházásra adott előlegek	-		-
82	b) nem közvetlenül pénzügyi és befektetési szolgáltatási célú tárgyi eszközök	6		6
83	ba) ingatlanok	-		-
84	bb) muszaki berendezések, gépek, felszerelések, járművek	6		6
85	bc) beruházások	-		-
86	bd) beruházásra adott előlegek	-		-
87	c) tárgyi eszközök értékvesztése	-		-
88	XI. SAJÁT RÉSZVÉNYEK			
89	XII. EGYÉB ESZKÖZÖK (90+91)	15 749		10 641
90	a) készletek	35		38
91	b) egyéb követelések	15 714		10 603
92	Ebből: - kapcsoló vállalkozással szembeni követelés	12 110		4 168
93	- egyéb részesei viszonyban lévő vállalkozással szembeni követelés	-		-
94	XII/A. Egyéb követelések értékelési különbözete			
95	XII/B. Származékos ügyletek pozitív értékelési különbözete			1 411
96	XIII. AKTÍV IDŐBELI ELHATÁROLÁSOK (97+98+99)	4 377		3 896
97	a) bevételek aktív időbeli elhatárolása	4 124		3 658
98	b) költségek ráfordítások aktív időbeli elhatárolása	253		238
99	c) halasztott ráfordítások	-		-
100	ESZKÖZÖK ÖSSZESEN (01+02+06+24+41+54+62+68+73+76+88+89+96)	807 851		927 459
	EBBŐL: -FORGÓESZKÖZÖK			
	(I.+II.a)+III.c)+III.a)+III.ba)+IV.a)+IV.b)+V.a)+V.ba)+VI.a)+VI.ba)+XI.+XII.+III/A.+III/B.+IV.A.+IV.B.+V/A.+V/B.+XII/A.+XII/B.)			
101	tételek előbbi altételekhez kapcsolódó értékei)	478 329		527 689
	- BEFEKTETETT ESZKÖZÖK			
	(II.b)+III.bb)+IV.ab)+V.ab)+V.bb)+VI.bb)+VII.+VIII.+IX.+X.+III/A.+III/B.+IV.A.+IV.B.+V/A.+V/B.+XII/A.+XII/B.) tételek előbbi			
102	altételekhez kapcsolódó értékei)	325 145		395 874

Statisztikai számjel: 10196445641911401

Budapest Bank Nyrt.

Sor-szám	A tétel megnevezése	2007.12.31	Előző év(ek) módosításai	2008.12.31
103	I. HITELINTÉZETEKSEL SZEMBENI KÖTELEZETTSÉGEK (104+105+116)	28 228		28 825
104	a) látra szóló	45		78
105	b) meghatározott időre lekötött, pénzügyi szolgáltatásból adódó kötelezettség	28 182		28 746
106	ba) éven belüli lejáratú	1 560		1 397
107	Ebből: - kapcsolattal vállalkozással szemben	-		-
108	- egyéb részesedési viszonyban lévő vállalkozással szemben	-		-
109	- MNB-vel szemben	-		-
110	- elszámolóházzal szemben	-		-
111	bb) éven túli lejáratú	26 622		27 349
112	Ebből: - kapcsolattal vállalkozással szemben	-		-
113	- egyéb részesedési viszonyban lévő vállalkozással szemben	-		-
114	- MNB-vel szemben	-		-
115	- elszámolóházzal szemben	-		-
116	c) befektetési szolgáltatásból	1		1
117	Ebből: - kapcsolattal vállalkozással szemben	-		-
118	- egyéb részesedési viszonyban lévő vállalkozással szemben	-		-
119	- elszámolóházzal szemben	-		-
120	II/A. Hitelintézetekkel szembeni kötelezettségek értékelési különbözete			
121	II. ÜGYFELEKKEL SZEMBENI KÖTELEZETTSÉGEK (122+126+136)	658 166		755 417
122	a) takarékbetétek	-		-
123	aa) látraszóló	-		-
124	ab) éven belüli lejáratú	-		-
125	ac) éven túli lejáratú	-		-
126	b) egyéb kötelezettségek pénzügyi szolgáltatásból	653 948		754 701
127	ba) látra szóló	265 541		234 407
128	Ebből: - kapcsolattal vállalkozással szemben	9 100		1 409
129	- egyéb részesedési viszonyban lévő vállalkozással szemben	-		-
130	bb) éven belüli lejáratú	247 375		298 951
131	Ebből: - kapcsolattal vállalkozással szemben	67 196		117
132	- egyéb részesedési viszonyban lévő vállalkozással szemben	-		-
133	bc) éven túli lejáratú	141 032		221 343
134	Ebből: - kapcsolattal vállalkozással szemben	104 078		201 364
135	- egyéb részesedési viszonyban lévő vállalkozással szemben	-		-
136	c) befektetési szolgáltatásból	4 218		716
137	Ebből: - kapcsolattal vállalkozással szemben	-		-
138	- egyéb részesedési viszonyban lévő vállalkozással szemben	-		-
139	ca) tőzsdei befektetési szolgáltatási tevékenységből adódó kötelezettség	-		-
140	cb) tőzsdén kívüli befektetési szolgáltatási tevékenységből adódó kötelezettség	-		-
141	cc) befektetési szolgáltatási tevékenységből adódó, ügyfelekkel szembeni kötelezettség	4 218		716
142	cd) elszámolóházi tevékenységet végző szervezettel szembeni kötelezettség	-		-
143	ce) egyéb befektetési szolgáltatásból adódó kötelezettség	-		-
144	II/A. Ügyfelekkel szembeni kötelezettségek értékelési különbözete			
145	III. KIBOCSÁTOTT ÉRTÉKPAPÍROK MIATT FENNÁLLÓ KÖTELEZETTSÉG (147+153+160)			
146	a) kibocsátott kötvények	-		-
147	aa) éven belüli lejáratú	-		-
148	Ebből: - kapcsolattal vállalkozással szemben	-		-
149	- egyéb részesedési viszonyban lévő vállalkozással szemben	-		-
150	ab) éven túli lejáratú	-		-
151	Ebből: - kapcsolattal vállalkozással szemben	-		-
152	- egyéb részesedési viszonyban lévő vállalkozással szemben	-		-
153	b) kibocsátott egyéb hitelviszonyt megtestesítő értékpapírok	-		-
154	ba) éven belüli lejáratú	-		-
155	Ebből: - kapcsolattal vállalkozással szemben	-		-
156	- egyéb részesedési viszonyban lévő vállalkozással szemben	-		-
157	bb) éven túli lejáratú	-		-
158	Ebből: - kapcsolattal vállalkozással szemben	-		-
159	- egyéb részesedési viszonyban lévő vállalkozással szemben	-		-
160	c) számviteli szempontból értékpapírként kezelt, de az Épt. Szerint értékpapírnak nem minősülő hitelviszonyt megtestesítő okiratok	-		-
161	ca) éven belüli lejáratú	-		-
162	Ebből: - kapcsolattal vállalkozással szemben	-		-
163	- egyéb részesedési viszonyban lévő vállalkozással szemben	-		-
164	cb) éven túli lejáratú	-		-
165	Ebből: - kapcsolattal vállalkozással szemben	-		-
166	- egyéb részesedési viszonyban lévő vállalkozással szemben	-		-
167	IV. EGYPÉNTES KÖTELEZETTSÉGEK (168+172)	15 965		12 115
168	a) éven belüli lejáratú	15 963		12 115
169	Ebből: - kapcsolattal vállalkozással szemben	146		-
170	- egyéb részesedési viszonyban lévő vállalkozással szemben	-		-
171	- szervezeti formában működő hitelintézetnél tagok más vagyoni hozzájárulása	-		-
172	b) éven túli lejáratú	2		-
173	Ebből: - kapcsolattal vállalkozással szemben	-		-
174	- egyéb részesedési viszonyban lévő vállalkozással szemben	-		-
175	IV/A. Származékos ügyletek negatív értékelési különbözete			9 374
176	V. PASSZÍV IDŐBELI ELHATÁROLÁSOK (177+178+179)	18 891		21 989
177	a) bevételek passzív időbeli elhatárolása	960		250
178	b) költségek ráfordítások passzív időbeli elhatárolása	17 931		21 739
179	c) halasztott bevételek	-		-
180	VI. CÉLTARTALÉKOK (181+182+183+184)	4 850		5 788
181	a) céltartalék nyújtásra és végkielégítésre	-		425
182	b) kockázati céltartalék függő és biztos (jövőbeni) kötelezettségekre	2 190		2 805
183	c) általános kockázati céltartalék	2 511		2 511
184	d) egyéb céltartalék	149		47

Statisztikai számjel: 10196445641911401

Budapest Bank Nyrt.


Sor-szám	A tétel megnevezése		2007.12.31	Előző év(ek) módosításai	2008.12.31
185	VII.	HÁTRASOROLT KÖTELEZETTSÉGEK (186+189+190)			
186	a)	a) árendelt kölcsöntőke	3 861		3 861
187		Ebből: - kapcsoló vállalkozással szemben	3 861		3 861
188		- egyéb részesedési viszonyban lévő vállalkozással szemben	-		-
189	b)	b) szövetkezeti formában működő hitelintézetnél a tagok más vagyoni hozzájárulása	-		-
190	c)	c) egyéb hátrasorolt kötelezettség	-		-
191		Ebből: - kapcsoló vállalkozással szemben	-		-
192		- egyéb részesedési viszonyban lévő vállalkozással szemben	-		-
193	VIII.	JEGYZETT TŐKE	19 346		19 346
194		Ebből: - visszavásárolt tulajdonosi részesedés névértéken	-		-
195	IX.	JEGYZETT DE MÉG BE NEM FIZETETT TŐKE (-)	-		-
196	X.	TÖKERTALÉK (197+198)	-		-
197	a)	a) részvény, részesedés névértéke és kibocsátási értéke közötti különbözet (ázsó)	-		-
198	b)	b) egyéb	-		-
199	XI.	ÁLTALÁNOS TARTALÉK	5 489		6 709
200	XII.	EREDMÉNYTARTALÉK	38 891		53 056
201	XIII.	LEKÖTÖTT TARTALÉK	-		-
202	XIV.	ÉRTEKELÉSI TARTALÉK	-		-
203	a)	a) értékhelyesbítés értékelési tartaléka	-		-
204	b)	b) valós értékelés értékelési tartaléka	-		-
205	XV.	MÉRLEG SZERINTI EREDMÉNY	14 164		10 979
206		FORRÁSOK ÖSSZESEN (203+211+212+213+214+215+216+217+218+219+220+221+222+223+224+225)	807 851		927 459
207	EBBŐL:	- RÖVID LEJÁRATÚ KÖTELEZETTSÉGEK (I.a)+I.b)+I.c)+I.A.)+I.aa)+I.ab)+I.bb)+I.c)+I.A.)+I.aa)+I.ab)+I.aa)+I.v.a)+I.v.A.)	534 703		557 039
208		- HOSSZÚ LEJÁRATÚ KÖTELEZETTSÉGEK (I.bb)+I.ac)+I.bc)+I.ab)+I.bb)+I.cb)+I.v.b)+I.v.)	171 517		252 553
209		- SAJÁT TŐKE (VIII.-IX.+X.+XI.+XII.+XIII.+XIV.+XV.)	77 890		90 090

Mérlegben kívüli tételek

Sor-szám	A tétel megnevezése		2007.12.31	Előző év(ek) módosításai	2008.12.31
210		Függő kötelezettségek			
211		Biztos (jövőbeni) kötelezettségek	242 953		242 219
212		Összesen függő és biztos (jövőbeni) kötelezettségek	170 352		256 298
213		Mérlegben kívüli követelések összesen	413 305		498 517
			171 716		251 457

Budapest, 2009. március 19.


Sean Morrissey
Vezérigazgató


Pálza Edit
Pénzügyi Igazgató

Statisztikai számjel: 10196445641911401

Budapest Bank Nyrt.


EREDMÉNYKIMUTATÁS (HITELINTÉZETEK ÉS PÉNZÜGYI VÁLLALKOZÁSOK)		Adatok millió forintban		
Sor-szám	A tétel megnevezése	2007	Előző év (ek) módosításai	2008
a	b	c	d	e
1	Kapott kamatok és kamatjellegű bevételek (2+5)	60 311		79 173
2	a) rögzített kamatozású hitelevizonyt megtestesítő értékpapírok után kapott (járó) kamatbevételek	3 050		5 943
3	Ebből: - kapcsoló vállalkozástól	-		-
4	- egyéb részesedési viszonyban lévő vállalkozástól	-		-
5	b) egyéb kapott kamatok és kamatjellegű bevételek	57 261		73 230
6	Ebből: - kapcsoló vállalkozástól	4 971		7 522
7	- egyéb részesedési viszonyban lévő vállalkozástól	-		-
8	Fizetett kamatok és kamatjellegű ráfordítások	26 135		39 254
9	Ebből: - kapcsoló vállalkozásnak	4 220		7 464
10	- egyéb részesedési viszonyban lévő vállalkozásnak	-		-
11	Kamatkülönbözlet (1-8)	34 176		39 919
12	Bevételek értékpapírokból (13+14+15)	12 255		4 145
13	a) bevételek forgatási célú részvényekből, részesedésekből (osztalék, részesedés)	-		-
14	b) bevételek kapcsoló vállalkozásban lévő részesedésekből (osztalék, részesedés)	12 000		4 000
15	c) bevételek egyéb részesedésekből (osztalék, részesedés)	255		145
16	Kapott (járó) jutalék- és díjbevételek (17+20)	20 525		21 505
17	a) egyéb pénzügyi szolgáltatás díjbevételeiből	17 999		19 052
18	Ebből: - kapcsoló vállalkozástól	84		80
19	- egyéb részesedési viszonyban lévő vállalkozástól	-		-
20	b) befektetési szolgáltatások bevételeiből (kivéve a kereskedési tevékenység bevételeit)	2 526		2 453
21	Ebből: - kapcsoló vállalkozástól	267		371
22	- egyéb részesedési viszonyban lévő vállalkozástól	-		-
23	Fizetett (fizetendő) jutalék- és díjrátfordítások (24+27)	6 511		5 392
24	a) egyéb pénzügyi szolgáltatás ráfordításából	6 472		5 351
25	Ebből: - kapcsoló vállalkozásnak	-		-
26	- egyéb részesedési viszonyban lévő vállalkozásnak	-		-
27	b) befektetési szolgáltatások ráfordításából (kivéve a kereskedési tevékenység ráfordításait)	39		41
28	Ebből: - kapcsoló vállalkozásnak	-		-
29	- egyéb részesedési viszonyban lévő vállalkozásnak	-		-
30	Pénzügyi műveletek nettó eredménye (31-35+39-44)	11 191		14 595
31	a) egyéb pénzügyi szolgáltatás bevételeiből	11 465		23 409
32	Ebből: - kapcsoló vállalkozástól	-		-
33	- egyéb részesedési viszonyban lévő vállalkozástól	-		-
34	- értékelési különbözlet	-		1 411
35	b) egyéb pénzügyi szolgáltatás ráfordításából	299		8 851
36	Ebből: - kapcsoló vállalkozásnak	-		-
37	- egyéb részesedési viszonyban lévő vállalkozásnak	-		-
38	- értékelési különbözlet	-		9 374
39	c) befektetési szolgáltatás bevételeiből (kereskedési tevékenység bevétele)	133		412
40	Ebből: - kapcsoló vállalkozástól	-		-
41	- egyéb részesedési viszonyban lévő vállalkozástól	-		-
42	- forgatási célú értékpapírok értékvesztésének visszairása	-		-
43	- értékelési különbözlet	-		1
44	d) befektetési szolgáltatás ráfordításából (kereskedési tevékenység ráfordítása)	108		375
45	Ebből: - kapcsoló vállalkozásnak	-		-
46	- egyéb részesedési viszonyban lévő vállalkozásnak	-		-
47	- forgatási célú értékpapírok értékvesztése	-		-
48	- értékelési különbözlet	-		-
49	Egyéb bevételek üzleti tevékenységből (50+53)	4 077		5 044
50	a) nem pénzügyi és befektetési szolgáltatás bevételei	1 678		2 051
51	Ebből: - kapcsoló vállalkozástól	241		305
52	- egyéb részesedési viszonyban lévő vállalkozástól	-		-
53	b) egyéb bevételek	2 399		2 993
54	Ebből: - kapcsoló vállalkozástól	-		3
55	- egyéb részesedési viszonyban lévő vállalkozástól	-		-
56	- készletek értékvesztésének visszairása	-		-

Statisztikai számjel: 10196445641911401


Budapest Bank Nyrt.

Sor- szám	A tétel megnevezése	2007	Előző év (ek) módosításai	2008
57	Általános igazgatási költségek (58+66)	41 904		44 107
58	a) személyi jellegű ráfordítások	23 298		24 866
59	aa) bérköltség	15 828		16 750
60	ab) személyi jellegű egyéb kifizetések	1 563		1 746
61	Ebből: - társadalombiztosítási költségek	546		546
62	- nyugdíjjal kapcsolatos költségek	422		381
63	ac) bérjárulékok	5 907		6 370
64	Ebből: - társadalombiztosítási költségek	4 888		5 216
65	- nyugdíjjal kapcsolatos költségek	4 773		5 084
66	b) egyéb igazgatási költségek (anyagjellegű ráfordítások)	18 606		19 241
67	Értékcsökkenési leírás	3 038		3 793
68	Egyéb ráfordítások üzleti tevékenységből (69+72)	7 002		8 283
69	a) nem pénzügyi és befektetési szolgáltatás ráfordításai	1 799		2 013
70	Ebből: - kapcsolt vállalkozásnak	-		-
71	- egyéb részesedési viszonyban lévő vállalkozásnak	-		-
72	b) egyéb ráfordítások	5 203		6 270
73	Ebből: - kapcsolt vállalkozásnak	5		2
74	- egyéb részesedési viszonyban lévő vállalkozásnak	-		-
75	- készletek értékvesztése	-		-
76	Értékvesztés követelések után és kockázati céltartalékképzés a függő és biztos (jövőbeni) kötelezettségekre (77+78)	10 991		13 294
77	a) értékvesztés követelések után	10 176		12 424
78	b) kockázati céltartalékképzés a függő és biztos (jövőbeni) kötelezettségekre	815		870
79	Értékvesztés visszairós követelések után és kockázati céltartalék felhasználása a függő és biztos (jövőbeni) kötelezettségekre (80+81)	4 038		3 428
80	a) értékvesztés visszairós követelések után	3 193		3 172
81	b) kockázati céltartalék felhasználása a függő és biztos (jövőbeni) kötelezettségekre	845		256
82	A) Általános kockázati céltartalék képzés és felhasználás különbözete	-		-
83	Értékvesztés a befektetési célú, hitelviszonyt megtestesítő értékpapírok, kapcsolt- és egyéb részesedési viszonyban lévő vállalkozásban való részvények, részesedések után	204		37
84	Értékvesztés visszairós a befektetési célú, hitelviszonyt megtestesítő értékpapírok, kapcsolt- és egyéb részesedési viszonyban lévő vállalkozásban való részvények, részesedések után	10		325
85	Szokásos üzleti tevékenység eredménye	16 622		14 055
86	Ebből: - PÉNZÜGYI ÉS BEFEKTETÉSI SZOLGÁLTATÁS EREDMÉNYE (11+12+16-23-30+53-57-67-72-76+79-83+84)	16 743		14 017
87	- NEM PÉNZÜGYI ÉS BEFEKTETÉSI SZOLGÁLTATÁS EREDMÉNYE (50-69)	- 121		38
88	Rendkívüli bevételek	8		3
89	Rendkívüli ráfordítások	609		161
90	Rendkívüli eredmény (88-89)	- 601		- 158
91	Adózás előtti eredmény (±85±90)	16 021		13 897
92	Adófizetési kötelezettség	275		1 690
93	Adózott eredmény (±91-92)	15 746		12 207
94	Általános tartalékképzés és felhasználás (±)	1 574		1 220
95	Eredménytartalék igénybevétele osztalékra, részesedésre	-		-
96	Jóváhagyott osztalék, részesedés	8		8
97	Ebből: - kapcsolt vállalkozásnak	-		-
98	- egyéb részesedési viszonyban lévő vállalkozásnak	-		-
99	Mérleg szerinti eredmény (±93±94+95-96)	14 164		10 979

Budapest, 2009. március 19.



Sean Morrissey
Vezérigazgató



Pálczai Edit
Pénzügyi Igazgató

Budapest Bank Nyrt.
Kiegészítő melléklet
2008. december 31.

Budapest, 2009. március 19.



Sean Morrissey
Vezérigazgató



Pálczai Edit
Pénzügyi Igazgató

IV. ÁLTALÁNOS RÉSZ

IV/1. A BUDAPEST BANK NYRT RÖVID BEMUTATÁSA

A Budapest Hitel és Fejlesztési Bank Nyrt. ("Budapest Bank" vagy "Bank", székhelye: 1138 Budapest, Váci út 188.; <http://www.budapestbank.hu/>) a kétszintű bankrendszer létrehozásakor, 1987. január 1-jével alakult meg az állam, állami tulajdonú vállalatok és szövetkezetek közös vállalkozásaként. 1995. decemberében került sor a Bank privatizálására a General Electric Capital, az EBRD és az ÁPV Rt. részvételével.

2001. év folyamán a General Electric Capital a Bank többségi tulajdonosává vált az EBRD 33,57%-os és az ÁPV Rt 23,76%-os, valamint az 5% alatti részesedést birtokló tulajdonosoktól való 13,44%-os részesedés megvásárlása által. A GE Capital International Financing Corporation (Stamford 777 Long Ridge Road) állítja össze a vállalkozáscsoport azon legkisebb egységének összevont éves beszámolóját, amelybe a Budapest Bank Nyrt.-t bevonják. A legnagyobb egysége: a General Electric Company (Fairfield 3135 Easton Turnpike). A konszolidált beszámoló a <http://www.ge.com/> honlapon található.

5% alatti részesedést birtokló tulajdonosoktól további részesedések megvásárlása történt, 2008 év végén a GE tulajdoni részesedése 99,72%.

A Bank részvénytársasági formában működik, a társaság jegyzett tőkéje 2008. dec. 31-én 19 346 millió Ft.

A Bank teljes körű hitelintézeti tevékenység végzésére jogosult forintban és devizában egyaránt.

A Bank ügyfélkörének és szolgáltatásainak bővítését célul kitűzve terjeszkedett Budapesten és vidéken. Fiókhálózata jelenleg 106 bankfiókból, 24 Money Plus Központból és 4 hitelpontból áll.

A Budapest Bank szolgáltatásai egy részét a Bankcsoporthoz tartozó, szakosított, szervezetenként elkülönült leányvállalatain keresztül nyújtja, amelyekben közvetlenül 100% részesedéssel bír.

Az **SBB Solution Zrt.** (korábban Budapest Értékpapír és Befektetési Rt.) tevékenysége a stratégiai elképzeléseknek megfelelően 2000-ben integrálódott a Budapest Bank Nyrt-be, így a Bank közvetlenül nyújt teljeskörű értékpapír-piaci szolgáltatást ügyfelei részére. Az SBB Zrt. jelenleg ingatlan bérbeadást, valamint felnőtt és egyéb oktatást folytat.

A **Budapest Alapkezelő Zrt.** az általa létrehozott befektetési alapokat működteti, a **Budapest Lízing Zrt.** pénzügyi lízingkonstrukciókat finanszíroz vállalati ügyfelek részére.

Az **Eszközfinszírozó Kft** vállalati ügyfeleknek nyújt operatív lízing szolgáltatást.

A **Budapest Flotta Zrt** tevékenysége operatív lízing ügyleteket és a hozzá kapcsolódó flottakezelést öleli fel.

Az **Autófinanszírozási Zrt.** pénzügyi lízinggel, illetve lakossági gépjármű hitelezéssel foglalkozik.

IV/2. A BUDAPEST BANK NYRT SZÁMVITELI POLITIKÁJÁNAK MEGHATÁROZÓ ELEMEI

A Bank az alábbi főbb törvények és rendeletek alapján végzi tevékenységét, vezeti könyveit és nyilvántartásait:

1996. évi CXII. törvény a hitelintézetekről és a pénzügyi vállalkozásokról („Htp”),
2006. évi IV. törvény a gazdasági társaságokról („Törvény”),
2000. évi C. törvény a számvitelről,
2001. évi CXX. törvény A tőkepiacról,
250/2000. (XII. 24.) Kormány rendelet a hitelintézetek és pénzügyi vállalkozások éves beszámolóképzési és könyvvezetési kötelezettségének sajátosságairól,

A Bank Számviteli Politikája a Számviteli Törvényben megfogalmazott 14 számviteli alapelvre épül. A számviteli törvény 155. § alapján a Budapest Bank Nyrt. részére kötelező a könyvvizsgálat. A Bank könyvvizsgálója a KPMG Hungária Kft., (1139 Budapest Váci út 99.), Mádi-Szabó Zoltán (igazolvány szám:003247). A Bank beszámolója a <http://www.budapestbank.hu/> honlapon hozzáférhető.

A Bank a 2007.-es éves beszámoló elkészítésekor egységesítette a mérlegkészítés időpontját január 12-ével, a leányvállalati osztalék kivételével, amelyre vonatkozóan március 19.-e a mérlegkészítés időpontja.

A törvényi előírásoknak megfelelően az ellenőrzés, önellenőrzés során feltárt hibák akkor jelentősek a Bank számára, amennyiben előjel nélküli együttes hatásuk a Bank pénzügyi adatait 500 millió forintnál nagyobb mértékben változtatják meg. A Bank a már korábban közzétett adatok változását akkor tekinti lényegesnek, ha azok a vagyoni, pénzügyi, jövedelmi helyzetre vonatkozó megbízható és valós képet a saját tőkeváltozáson keresztül lényegesen befolyásolják, vagyis a megállapítások következtében a hiba feltárásának évét megelőző üzleti év mérlegében kimutatott saját tőke legalább 20 százalékkal változik (növekedés vagy csökken).

Az éves beszámoló összeállításánál alkalmazott értékelési eljárások:

Pénzeszközök

A Bank mérlegében a pénzeszközök között a készpénz (ideértve a valutát is), az elektronikus pénzeszközök, a csekkek, az MNB-nél elhelyezett elszámolási betétszámlák, valamint elkülönített betétszámlák és átvezetési számlák összevont értékét mutatja ki.

Értékpapírok

A Bank a mérlegében értékpapírok között, a forgatási célból, átmeneti, nem tartós befektetésként vásárolt, hitelviszonyt megtestesítő értékpapírokat, illetve tulajdoni részesedést jelentő befektetéseket mutatja ki.

A forgatási célú értékpapírokat beszerzési értéken (a vételár részét képező kamattal csökkentett vételáron) tartja nyilván a Bank. A vételárban lévő kamat az egyéb kamatok és kamatjellegű bevételeket csökkenti.

A Számviteli politikában a kereskedési célú pénzügyi eszköznek minősített értékpapírok – diszkont kincstárjegy, magyar államkötvény - esetében **valós értékelést** alkalmaz a Bank, ezen értékpapírok után értékvesztést elszámolni nem lehet.

Az értékesíthető és a lejáratig tartott kategóriába sorolt értékpapírok értékelése a bekerülési értéken történő értékelés szabályai szerint történik. Ezen értékpapírok esetében a Bank az értékpapírok egyedi minősítése alapján értékvesztést számol el, ha az eszköz könyv szerinti értéke és piaci értéke közötti különbség veszteségjellegű, tartósnak mutatkozik és jelentős összegű. Amennyiben ezen eszköz piaci értéke jelentősen és tartósan magasabb, mint a könyv szerinti értéke, a különbséggel az elszámolt értékvesztést visszaírással csökkenti.

Követelések – hitelintézetekkel, ügyfelekkel szemben

Ebben a csoportban a kizárólag hitelintézeti tevékenységhez kapcsolódó követeléseket szerepelteti a Bank. Ide tartoznak:

- hitelintézetekkel szembeni követelések,
- ügyfelekkel szembeni követelések.

A Bank a forintban fennálló követeléseket a mérlegben bekerülési értéken mutatja ki. A devizára szóló követelések értékelésére vonatkozó szabályokat jelen fejezet végén mutatja be.

Konzorcionális hitelnyújtásban való részvételkor a Bank csak az általa (visszkereseti kötelezettség nélkül) nyújtott hitel összegét szerepelteti mérlegében.

A Bank értékvesztést akkor számol el, ha az adós minősítése alapján a követelés könyv szerinti értéke és a követelés várható megtérülő összege közötti veszteségjellegű különbség tartósnak mutatkozik és jelentős összegű. Amennyiben a követelés várhatóan megtérülő összege jelentősen meghaladja a követelés könyv szerinti értékét, a különbséggel a korábban elszámolt értékvesztést visszaírással csökkenti.

Készletek

A Bank a mérleg egyéb eszközök sorában mutatja ki a készleteket.

A készletek között a pénzügyi tevékenységet közvetlenül vagy közvetve (egy évnél rövidebb ideig) szolgáló eszközöket szerepelteti.

A Bank a készleteket a megfelelő készletszámlákon beszerzési értéken tartja nyilván, költségként való elszámolásukat felhasználásuk időpontjában FIFO módszer alkalmazásával teszi meg.

A követelés ellenértékéért a Bank tulajdonába került eszközök - amelyeket a Bank továbbértékesítési céllal tart könyveiben - az árukészletek között olyan értéken kerülnek nyilvántartásba vételre, amilyen értékkel a Bank elismerte a követelés kiegyenlítését.

A bank értékvesztést számol el a készletek után, amennyiben azok könyv szerinti értéke a várható megtérülésnél magasabb. A követelések fejében átvett és készletként kimutatott vagyontárgyak értékvesztését a Bank az egyéb ráfordítások között számolja el. Tekintettel arra, hogy ezen vagyontárgyakat év közben is minősíti és értékeli, ezért az üzleti évben elszámolt értékvesztések üzleti év során visszaírt összegét az egyéb ráfordítások csökkentéseként számolja el.

Befektetett pénzügyi eszközök

A Bank mérlegében a befektetett pénzügyi eszközök között azokat az eszközöket (részeseadás, értékpapír, adott kölcsön, tartós bankbetét) mutatja ki, amelyeket azzal a céllal fektetett be, hogy általa tartós jövedelemre (osztalék, kamat) tegyen szert, vagy befolyásolási, irányítási, ellenőrzési lehetőséget érjen el. Szintén itt mutatja ki a befektetett pénzügyi eszközök értékhelyesbítését is.

A Bank a Törvény előírásait követve a befektetett pénzügyi eszközöket bekerülési, beszerzési értéken aktiválja könyveiben. A vételárban foglalt kamatot a befektetett pénzügyi eszközök kamatait csökkentő tételként mutatja ki.

A Bank a befektetett pénzügyi eszközök esetében akkor számol el értékvesztést, ha az eszköz könyv szerinti értéke és piaci értéke közötti különbség veszteségjellegű, tartósnak mutatkozik és jelentős összegű.

A Bank jelentős összegnek tekinti, ha összességében a könyv szerinti érték és a piaci érték között 25%-ot meghaladó és minimum 100 millió forint feletti eltérés van, és tartósnak minősíti az egy éven túl is fennálló eltérést.

Immateriális javak

A Bank mérlegében az immateriális javak között a nem anyagi jellegű eszközöket, az immateriális javakra adott előlegeket, valamint az immateriális javak értékhelyesbítését mutatja ki. A nem anyagi jellegű eszközök közé tartoznak a vagyoni értékű jogok, a szellemi termékek és az üzleti- vagy cégérték. Szintén az immateriális javak között szerepel a Bank az alapítás-átszervezés aktivált értékét. Az értékcsökkenés számítása az eszközök hasznos élettartamára megállapított lineáris módszerrel történik. Az üzleti- vagy cégérték esetén, illetve a befejezett alapítás-átszervezés aktivált értékénél a Bank a Törvényben meghatározott leírási időintervallumok figyelembe vételével jár el.

Tárgyi eszközök

A tárgyi eszközök nyilvántartása a Törvény előírásainak megfelelően a bekerülési, beszerzési értéken történik, amelyet csökkenteni kell a hasznos élettartam végén várható maradványértékkel, a tárgyi eszközök terv szerinti halmozott értékcsökkenésével, illetve az elszámolt terven felüli értékcsökkenéssel, valamint növelni szükséges a terven felüli értékcsökkenés visszaírásának összegével.

A Bank által végzett tárgyi adómentes hitelintézeti szolgáltatás miatt a bekerülési, beszerzési érték részét képezi az előzetesen felszámított, de le nem vonható általános forgalmi adó. 2008-tól a Bank az áfacsoport közös levonási áfa arányszáma alapján az áfát részben visszaigényelheti. A vissza nem igényelhető áfát időszakos költségként számolja el.

A Bank az üzembe nem helyezett, rendeltetészerűen használatba nem vett tárgyi eszközöket a beruházások között bekerülési értéken mutatja ki.

A terv szerinti értékcsökkenés számítása az eszközök hasznos élettartamára megállapított lineáris módszerrel történik. Az egyes eszköztípusokra használt leírási kulcsok a következők:

Épületek, épülettartozékok	2%
Idegen ingatlanok	6%
Gépek, berendezések	14,5%
Számítástechnikai berendezések	33%
Járművek	20%

Terven felüli értékcsökkenést egyéb ráfordításként a Bank abban az esetben számol el, ha a tárgyi eszköz könyv szerinti értéke tartósan és jelentősen magasabb, mint ezen eszköz piaci értéke.

Kötelezettségek - hitelintézetekkel, ügyfelekkel szemben

Ide tartoznak a pénzügyi szolgáltatásból, a likviditás- és kockázatkezelési tevékenységnek minősülő befektetési szolgáltatásból adódó kötelezettségek, valamint a befektetési szolgáltatásból eredő kötelezettségként az egyéb befektetési szolgáltatásból adódó kötelezettségek.

Elhatárolások

A Bank a mérleg fordulónapjáig időarányosan az üzleti évre járó és a mérlegkészítés időpontjáig esedékes, befolyt kamatok, kamatjellegű jutalékok és pénzügyi szolgáltatási díjak összegét a bevételek aktív időbeli elhatárolása között mutatja ki. A mérleg fordulónapjáig időarányosan az üzleti évre járó, de a mérlegkészítés időpontjáig nem esedékes kamatok és kamat jellegű jutalékok összegét csak akkor lehet az aktív időbeli elhatárolások között a mérlegben szerepeltetni, ha az olyan adóstól járó kamat, illetve kamat jellegű jutalék, amely adóssal szemben fennálló követelések problémamentes vagy külön figyelendő minősítésűek.

A mérleg fordulónapjáig időarányosan az üzleti évet terhelő és a mérlegkészítés időpontjáig kifizetett, továbbá a mérleg fordulónapjáig időarányosan az üzleti évet terhelő, de a mérlegkészítés időpontjáig nem esedékes kamatok és kamatjellegű jutalékok összegét pedig a költségek, ráfordítások passzív időbeli elhatárolásai között szerepelteti a Bank.

Valutában, devizában fennálló követelések és kötelezettségek értékelése

A Bank a valutakészletet, a devizaszámlákon lévő devizát, a külföldi pénzügyi eszközökre szóló követelést, befektetett pénzügyi eszközt, értékpapírt, illetve kötelezettséget eredeti devizában veszi nyilvántartásba, melyet naponta a Magyar Nemzeti Bank által közzétett, hivatalos devizaárfolyamon forintosít.

A mérlegben a fent említett eszközöket és forrásokat az üzleti év mérlegfordulónapjára vonatkozó MNB devizaközép árfolyamon átszámított forintértéken mutatja ki. Amennyiben a mérlegfordulónapi értékelés előtti könyv szerinti érték és az értékeléskori forintérték közötti különbség összevontan veszteséget mutat, akkor azt pénzügyi műveletek egyéb ráfordításai között árfolyamveszteségként, ha pedig nyereséget, akkor a pénzügyi műveletek egyéb bevételei között árfolyamnyereségként számolja el.

Értékvesztés, kockázati céltartalék

A Hpt. előírásai alapján a Bank a felmerült kamat és árfolyamkockázat, valamint a mérlegen kívüli kötelezettségekhez kapcsolódó kockázat fedezetére képezhet kockázati céltartalékot.

A Bank értékvesztést valamennyi ügyfélkörére vonatkozóan az adóssminősítés és a követelésminősítés szabályai - a mindenkor érvényben lévő Vezérigazgatói utasítások - alapján havonta az úgynevezett adóssminősítési és portfólió nyilvántartási rendszerében számolja el, és a minősítés szerint szükséges összegre történő növelést vagy csökkentést (visszaírás) könyveli le.

A minősítés folyamán a Bank a kockázati súllyal korrigált eszközök és a mérlegen kívüli tételek értékét csökkenti az elfogadott fedezetek értékével. Az így adódó nettó kockázat és az ügyféllel szembeni legrosszabb minősítésű követeléshez rendelt értékvesztés % szorzata adja az értékvesztés összegét. A **Kormányrendelet 7. számú**

melléklete II. fejezetének (11) bekezdése alapján a Bank a hitelintézetekkel és ügyfelekkel szembeni pénzügyi és befektetési szolgáltatásból eredő követelések közül kisösszegűnek (200.000.000,- Ft értékhatárig) minősülő követeléseket csoportos értékelés alá vonja.

A Bank minden szükséges céltartalékot és értékvesztést megképzett. Mérlegkészítés időpontjául a Bank a fordulónapot követő év január 12.-ét jelölte meg az értékvesztés esetében.

A Bank általános kockázati céltartalékot nem képez; a jogszabályi előírások adta lehetőség szerint a meglévő állományt folyamatosan használja fel veszteségek fedezeteként.

Saját tőke

A saját tőke a jegyzett tőkéből, a tőketartalékból, az eredménytartalékból, a lekötött tartalékból, az általános tartalékból, és a tárgyév mérleg szerinti eredményéből tevődik össze.

A Bank saját tőke elemeként mutatja ki az adózott eredményből az osztalék, illetve a részesedés kifizetése előtt képzett általános tartalékot. E tartalék képzését a Hpt. 75.§-a alapján végzi. A kötelező 10%-os mértékű tartalékképzésen felül további tartalékot a Bank nem képez, illetve a 10% általános tartalék képzését évente egyedileg mérlegeli. 2008 folyamán megképezte a 10%-os tartalékot.

A Bank a saját tőke összetevőit a mérlegben könyv szerinti értéken szerepelteti.

Derivatív ügyletek értékelése

A Számviteli politikában a kereskedési célú pénzügyi eszköznek minősített nem fedezeti célú származékos ügyletekből eredő mérlegén kívüli követelések esetében, valamint a kereskedési célú pénzügyi kötelezettségek kategóriába sorolt nem fedezeti célú származékos ügyletekből eredő mérlegén kívüli kötelezettségek esetében valós értékelést alkalmazza a Bank. Ezen ügyletek után értékvesztést vagy céltartalékot elszámolni nem lehet.

2008 folyamán csak elszámolósos határidős árfolyam biztosítást és leszállításos deviza swap ügyletet kötött a Bank.

Függő és jövőbeni kötelezettségek

A Bank mérlegén kívüli tételként (0-s számlaosztályban) tartja nyilván a függő és jövőbeni kötelezettségeket.

A függő kötelezettségek – általában – harmadik személlyel szemben vállalt kötelezettségek, amelyek a mérleg fordulónapján fennállnak, de mérlegtételkénti szerepeltetésük jövőbeni eseménytől függ.

A biztos (jövőbeni) kötelezettségek, olyan visszavonhatatlan kötelezettségek, amelyek a mérleg fordulónapján már fennállnak, de a szerződés teljesítése még nem történt meg, ezért mérlegtételként való szerepeltetése nem lehetséges.

Kamatok elszámolása és függővé tétele

A Bank a mérleg fordulónapjáig esedékes, mérlegkészítés napjáig be nem folyt kamatokat és egyéb pénzügyi szolgáltatási díjakat nem mutatja ki bevételként, azokat függővé teszi és a 0-ás számlaosztályban tartja nyilván. Ugyanezen eljárást követi a Bank azon járó, de a mérlegkészítés napjáig nem esedékes kamatok esetében, ahol az alapkövetelés problémamentes vagy külön figyelemre méltó minősítéstől eltérő minősítést kapott.

IV/3. VÁLTOZÁSOK ÉS JELENTŐSEBB GAZDASÁGI ESEMÉNYEK A 2008. ÉVI BESZÁMOLÓBAN

A Budapest Bank Nyrt. a Budapest Pénzpiaci Alap hozamáért egyoldalú kötelezettséget vállalt, amelynek összege 33 812 millió Ft volt 2008. december 31.-én. Beváltásra nem került sor 2008. év folyamán.

A peres ügyeket a Bank vezetősége megvizsgálta és azoknál az eseteknél, ahol veszteség várható a szükséges céltartalékot megképezte. A vezetőség úgy véli, hogy a jelentősebb peres ügyekre megképzett céltartalék elegendő fedezetet nyújt.

Az Országos Betétbiztosítási Alaphoz 2008. évben 37 millió Ft betétbiztosítási díjat fizettünk be.

A Befektető Védelmi Alaphoz átutalt éves díj összege 2008. évben 87 millió Ft volt.

A Budapest Bank Nyrt. 2008. évi beszámolóját Sean Morrissey (1062 Budapest, Izabella utca 62.), a Bank vezérigazgatója és Pálczai Edit (1046 Budapest, Szőnyi István u. 48.) írják alá. A könyvviteli szolgáltatás körébe tartozó feladatok irányításáért, vezetéséért felelős személy: Térmeg László (Magyar Könyvvizsgálói Kamara tagsági szám: 4881).

V. SPECIFIKUS RÉSZ

V / 1.a Az immateriális javak és a tárgyi eszközök bruttó értékének alakulása 2008-ban

Adatok ezer forintban

Megnevezés	A bruttó érték változása			
	Nyitó érték	Évközi növekedés	Évközi csökkenés	Záró érték
I. Immateriális javak	12 502 916	2 404 651	237 540	14 670 027
a/ Vagyoni értékű jogok	830 109	0	0	830 109
b/ Szellemi termékek	11 339 760	2 404 651	237 540	13 506 871
c/ Alapítás-átszervezés aktívált értéke	333 047	0	0	333 047
II.1 Pénzüntézet tevékenységet szolgáló tárgyi eszközök	26 440 949	8 996 329	6 853 483	28 583 795
a/ Ingatlanok és kapcsolódó vagyoni értékű jogok	11 046 658	811 746	394	11 858 010
b/ Műszaki berendezések, gépek, járművek	13 972 363	3 184 580	589 396	16 567 547
c/ Beruházások	1 421 928	5 000 003	6 263 693	158 238
d/ Beruházásokra adott előlegek	0	0	0	0
II.2 Nem közvetlen pénzüntézet tevékenység tárgyi eszközei	6 061	0	149	5 912
a/ Ingatlanok és kapcsolódó vagyoni értékű jogok	0	0	0	0
b/ Műszaki berendezések, gépek, járművek	6 061	0	149	5 912
c/ Beruházások	0	0	0	0
d/ Beruházásokra adott előlegek	0	0	0	0

V / 1.b Az immateriális javak és a tárgyi eszközök halmozott értékcsökkenésének alakulása 2008-ban

Adatok ezer forintban

Megnevezés	A halmozott értékcsökkenés változása					Záró érték
	Nyitó érték	Évközi		Ebből		
		növekedés	csökkenés	terv szerinti	terven felüli	
I. Immateriális javak	8 466 175	1 327 735	114 407	1 327 735	0	9 679 503
a/ Vagyoni értékű jogok	830 110	0	0	0	0	830 110
b/ Szellemi termékek	7 303 018	1 327 735	114 407	1 327 735	0	8 516 346
c/ Alapítás-átszervezés aktívált értéke	333 047	0	0	0	0	333 047
II.1 Pénzüntézet tevékenységet szolgáló tárgyi eszközök	11 820 312	2 557 927	469 611	2 557 927	0	13 908 628
a/ Ingatlanok és kapcsolódó vagyoni értékű jogok	2 455 613	474 926	32	474 926	0	2 930 507
b/ Műszaki berendezések, gépek, járművek	9 364 699	2 083 001	469 579	2 083 001	0	10 978 121
c/ Beruházások	0	0	0	0	0	0
d/ Beruházásokra adott előlegek	0	0	0	0	0	0
II.2 Nem közvetlen pénzüntézet tevékenység tárgyi eszközei	72	0	0	0	0	72
a/ Ingatlanok és kapcsolódó vagyoni értékű jogok	0	0	0	0	0	0
b/ Műszaki berendezések, gépek, járművek	72	0	0	0	0	72
c/ Beruházások	0	0	0	0	0	0
d/ Beruházásokra adott előlegek	0	0	0	0	0	0

Megjegyzések:

A terv szerinti értékcsökkenés számítása az eszközök hasznos élettartamára megállapított lineáris módszerrel történik.

Ingatlanhoz kapcsolódó jogok (II.1a-ból)

Bérlési jogok

Szolgalmi jogok

	Bruttó (ezer Ft)	Halmozott écs (ezer Ft)
Bérlési jogok	92 900	63 074
Szolgalmi jogok	1 500	1 500

V / 2. Készletek állománya

Adatok ezer forintban

Megnevezés	2007. december 31.	2008. december 31.
Kereskedelmi célú nemesfémek	45	45
Irodaszerek	1 519	1 519
Nyomtatványok	1 673	1 127
Anyagkészlet	11 683	21 196
Közvetített szolgáltatások	19 755	14 110
Egyéb készlet	52	52
Összesen :	34 727	38 049

V / 3. Hitelintézetekkel és ügyfelekkel szembeni követelések állománya lejárat szerint

Adatok ezer forintban

Megnevezés	2007.dec.31. záró egyenleg	2008.dec.31. záró egyenleg	A 2008. december 31-i állomány lejárat bontása				
			Látarszóló	3 hónapon belül	3 hónapon túl és 1 éven belül	1 éven túl és 5 éven belül	5 éven túl
			1 = 2+3+4+5+6	2	3	4	5
I. Hitelintézetekkel szembeni követelések	50 461 237	66 544 638	3 889 666	62 654 972	0	0	0
Látarszóló	1 424 071	3 889 666	3 889 666				
Egyéb követelés pénzügyi szolgáltatásból	49 037 166	62 654 972	0	62 654 972	0	0	0
- Éven belül	49 037 166	62 654 972		62 654 972			
Ebből: kapcsolt vállalkozással szemben	0	0					
egyéb részesedési viszonyban lévő vállalkozással szemben	0	0					
MNB-vel szemben	27 000 018	57 715 680		57 715 680			
- Éven túl	0	0				0	
Ebből: kapcsolt vállalkozással szemben	0	0					
egyéb részesedési viszonyban lévő vállalkozással szemben	0	0					
MNB-vel szemben	0	0					
II. Ügyfelekkel szembeni követelések	641 874 770	776 103 416	42 702 224	270 341 506	114 663 965	124 635 487	223 760 234
Pénzügyi szolgáltatásból eredő követelés	638 997 294	775 530 201	42 129 009	270 341 506	114 663 965	124 635 487	223 760 234
- Éven belül	360 032 031	427 134 480	42 129 009	270 341 506	114 663 965		
Ebből: kapcsolt vállalkozással szemben	180 857 048	230 910 413		228 243 713	2 666 700		
egyéb részesedési viszonyban lévő vállalkozással szemben							
- Éven túl	278 965 263	348 395 721				124 635 487	223 760 234
Ebből: kapcsolt vállalkozással szemben	220 535	1 011 452				1 011 452	
egyéb részesedési viszonyban lévő vállalkozással szemben							
Befektetési szolgáltatásból	2 877 476	573 215	573 215				
Összesen:	692 336 007	842 648 054	46 591 890	332 996 478	114 663 965	124 635 487	223 760 234

Megjegyzés:
A kapcsolt vállalkozásokkal szembeni mérlegrészekben leányvállalati egyenlegek vannak.

V / 4. Euro és nem Euro pénznemre szóló eszközök forintban kifejezve

Adatok ezer forintban

Megnevezés	2008. december 31.				2007.	2007.
	EUR	nem EUR			Összesen	Összesen
	EUR	USD	HUF	Egyéb	Összesen	Összesen
1. Pénzeszközök	582 809	120 246	19 867 985	81 557	20 652 597	19 925 231
2. Értékpapírok	0	0	26 627 133	0	26 627 133	55 179 887
a) Állampapírok *	0	0	26 627 133	0	26 627 133	55 179 887
b) Hitelevizonyt megtestesítő értékpapírok	0	0	0	0	0	-
3. Követelések:	98 248 578	8 833 799	324 278 351	421 889 986	853 250 714	708 050 229
a) Látroszóló	520 983	3 074 460	0	294 223	3 889 666	1 424 071
b) Éven belüli lejáratra	61 694 733	3 436 579	217 911 609	217 349 192	500 392 113	424 783 418
- Hiteleintézetekkel szemben	5 533 902	0	54 300 018	2 821 052	62 654 972	49 037 166
- Ügyfelekkel szemben	56 160 225	3 424 233	153 035 148	214 514 874	427 134 480	360 032 031
- Egyéb követelések	606	12 346	10 576 443	13 266	10 602 661	15 714 221
c) Éven túli lejáratra	36 032 862	2 322 760	105 793 527	204 246 571	348 395 720	278 965 264
- Hiteleintézetekkel szemben	0	0	0	0	0	0
- Ügyfelekkel szemben	36 032 862	2 322 760	105 793 527	204 246 571	348 395 720	278 965 264
d) Befektetési szolgáltatásból	0	0	573 215	0	573 215	2 877 476
4. Részvények és más változó hozamú értékpapírok	0	0	195 399	0	195 399	195 399
5. Részvények, részesedések befektetési céira	9 897	0	422 509	0	432 406	433 394
6. Részvények, részesedések kapcsolt vállalkozásban	0	0	1 283 512	0	1 283 512	993 434
7. Immateriális javak	0	0	4 990 526	0	4 990 526	4 036 744
8. Tárgyi eszközök	0	0	14 681 006	0	14 681 006	14 626 625
9. Készletek	0	0	38 049	0	38 049	34 727
10. Származékos ügyletek pozitív értékelési különbözete	0	0	1 410 766	0	1 410 766	0
11. Aktív időbeli elhatárolás	68 978	17 971	3 185 570	623 566	3 896 085	4 376 097
Összesen: (1+ 2 + 3 + 4 + 5 + 6 + 7 + 8 + 9 +10 +11)	98 910 262	8 972 016	396 980 806	422 595 109	927 458 194	807 851 767

* A tétel tartalmazza mérlegben I/IIA soron szereplő "Állampapírok értékelési különbözete" -ének értékét is.

V / 5. Kockázati céltartalék állományváltozásának alakulása 2008. január 1. - 2008. december 31. között

Adatok ezer forintban

Megnevezés	Nyitó állomány	Céltartalék (felhasználás)	Céltartalék képzés	Céltartalék (felszabadítás)	Záró állomány
1. Céltartalék nyugdíjra és végkielégítésre	0	0	424 853	0	424 853
2. Kockázati céltartalék függő és biztos (jövőbeni) kötelezettségekre	2 190 295	0	869 908	-255 550	2 804 653
3. Általános kockázati céltartalék	2 511 168	0	0	0	2 511 168
4. Egyéb céltartalék	149 151	0	46 603	-149 151	46 603
Céltartalék mindösszesen :	4 850 614	0	1 341 364	-404 701	5 787 277

V / 6. Értékesztés változásának alakulása 2008. január 1. - 2008. december 31. között

Adatok ezer forintban

Megnevezés	Nyitó állomány	Értékesztés elszámolása	Értékesztés visszairós	Záró állomány
1. Egyéb befektetett pénzügyi eszközök után képzett értékesztés	2 133 600	36 777	-325 279	1 845 098
2. Követelések után képzett értékesztés	17 813 643	12 424 199	-7 155 160	23 082 682
3. Egyéb követelés után képzett értékesztés	125 347	28 310	-31 051	122 606
4. Követelés fejében átvett, készletként nyilvántartott eszközök után képzett értékesztés	0	1 824	-1 824	0
Értékesztés mindösszesen :	20 072 590	12 491 110	-7 513 314	25 050 386

V / 7. Saját és idegen tulajdonú értékpapírok állománya

2008. december 31.

Értékpapír megnevezése	Mérlegsor	Saját tulajdonú értékpapírok				Idegen tulajdonú értékpapírok				Adatok ezer forintban
		Névértéke	Könyv szerinti értéke	Tőrszám lejegyzett	Piaci értéke *	Formója	Órzási helye	Névértéke	Formója	
Államkötvény	II. Állampapírok	25 099 710	26 089 529	-	26 089 529	DEMAT	KELER	172 540	DEMAT	KELER
Diszkont-, kamatozó kincstárjegy és kincstári takarékjegy	II. Állampapírok	564 100	536 544	536 544	551 764	DEMAT	KELER	6 990 900	DEMAT	KELER
MNB kötvény	II. Állampapírok	0	0	0	0	DEMAT	KELER	-	DEMAT	KELER
Jelzáloglevelek	V. Hitelviszonyt megfestesítő értékpapírok	-	-	-	0	-	-	1 500	DEMAT	KELER
Befektetési jegy	VI. Részvények és más változó hozamú értékpapírok	199 144	194 604	-	295 699	DEMAT	KELER	122 972 494	DEMAT	KELER
Kárpótlási jegy	VI. Részvények és más változó hozamú értékpapírok	0	0	-	0	-	-	505	FIZIKAI	ÉRTÉKTÁR
Részvények, részesedések	VII-VIII. Részvények, részesedések befektetési céllal, illetve kapcsolattartók között	1 311 160	1 349 672	-	1 349 672	FIZIKAI	ÉRTÉKTÁR	1 356 425	DEMAT	KELER
Részvények, részesedések	VII-VIII. Részvények, részesedések befektetési céllal, illetve kapcsolattartók között	116 427	366 246	-	366 246	DEMAT	KELER	988 480	FIZIKAI	ÉRTÉKTÁR
Egyéb értékpapír	VI. Részvények és más változó hozamú értékpapírok	791	795	-	11 937	FIZIKAI	ÉRTÉKTÁR	-	-	-
Összesen:		28 282 332	28 537 390	536 544	28 664 847			132 482 845		

 2008. december 31-én a megjelölt végzett befektetési tevékenység során az ügyfeleket megillető pénzeszközök értéke 715 999 ezer forint volt.
 * A konszolidációba bevont részesedések esetében az értékesítéssel csökkenni nem tudó könyvszerinti érték.

V / 8. Hítelintézetekkel és ügyfelekkel szembeni kötelezettségek állománya lejárat szerint

Adatok ezer forintban

Megnevezés	2007.dec.31. záróegyenleg	2008.dec.31. záróegyenleg	A 2008. december 31-ii állomány lejáratii bontása				
			látászóló	3 hónapon belül	3 hónapon túl és 1 éven belül	1 éven túl és 5 éven belül	5 éven túl
			1 = 2+3+4+5+6	2	3	4	5
I. Hítelintézetekkel szembeni kötelezettségek	28 228 102	28 825 926	79 661	328 955	1 068 144	10 618 817	16 730 349
<i>Látászóló</i>	44 543	78 363	78 363				
<i>Meghatározott időre lekötött, pénzügyi szolgáltatásból adódó</i>	28 182 261	28 746 265	0	328 955	1 068 144	10 618 817	16 730 349
- Éven belül	1 560 229	1 397 099		328 955	1 068 144		
- Éven túli	26 622 032	27 349 166				10 618 817	16 730 349
<i>Befektetési szolgáltatásból</i>	1 298	1 298	1 298				
II. Ügyfelekkel szembeni kötelezettségek	658 165 698	755 416 905	235 123 029	227 526 627	71 424 097	221 126 030	217 122
<i>Egyéb kötelezettségek pénzügyi szolgáltatásból</i>	653 947 606	754 700 906	234 407 030	227 526 627	71 424 097	221 126 030	217 122
- Látászóló	265 540 946	234 407 030	234 407 030				
- Éven belül	247 374 764	298 950 724		227 526 627	71 424 097		
- Éven túli	141 031 896	221 343 152				221 126 030	217 122
<i>Befektetési szolgáltatási tevékenységből</i>	4 218 092	715 999	715 999				
III. Hátrasorolt kötelezettségek	3 861 000	3 861 000					3 861 000
Összesen:	690 254 800	788 103 831	235 202 690	227 855 582	72 492 241	231 744 847	20 808 471

V / 9. Euro és nem Euro pénznemre szóló források forintban kifejezve

Adatok ezer forintban

Megnevezés	2008. december 31.					2007. december 31.
	EUR	nem EUR			Összesen	Összesen
	EUR	USD	HUF	Egyéb		
1. Látraszóló kötelezettségek	25 647 903	2 876 836	205 098 394	862 260	234 485 393	265 585 491
- hitelintézetekkel szemben	51 247 0	306 0	20 562	6 248 0	78 363	44 544
- ügyfelekkel szemben	25 596 656 0	2 876 530 0	205 077 832	856 012 0	234 407 030	265 540 947
2. Éven belüli lejáratú kötelezettségek	40 144 844	6 090 553	264 925 576	1 301 508	312 462 481	264 898 079
- hitelintézetekkel szembeni kötelezettségek	0	0	1 397 098	0	1 397 098	1 560 228
- ügyfelekkel szembeni kötelezettségek	39 195 386	5 942 719	252 536 157	1 276 463	298 950 725	247 374 764
- kibocsátott értékpapírok miatt fennálló kötelezettségek	0	0	0	0	0	0
- egyéb kötelezettségek	949 458	147 834	10 992 321	25 045	12 114 658	15 963 087
3. Éven túli lejáratú kötelezettségek	25 777 985	0	45 668 861	177 245 507	248 692 353	167 655 532
- hitelintézetekkel szembeni kötelezettségek	275 714	0	27 073 453	0	27 349 167	26 622 032
- ügyfelekkel szembeni kötelezettségek	25 502 271	0	18 595 374	177 245 507	221 343 152	141 031 895
- kibocsátott értékpapírok miatt fennálló kötelezettségek	0	0	0	0	0	0
- egyéb kötelezettségek	0	0	34	0	34	1 605
4. Befektetési szolgáltatásból eredő kötelezettségek	2 852	0	713 650	795	717 297	4 219 390
- hitelintézetekkel szembeni kötelezettségek	0	0	1 298	0	1 298	1 298
- ügyfelekkel szembeni kötelezettségek	2 852	0	712 352	795	715 999	4 218 092
5. Származékos ügyletek negatív értékelési különbözete	0	0	9 373 650	0	9 373 650	0
6. Passzív időbeli elhatárolás	553 316	16 943	18 276 684	3 142 414	21 989 357	18 890 676
7. Céltartalék	0	0	5 787 277	0	5 787 277	4 850 614
8. Hátrasorolt kötelezettségek	0	0	3 861 000	0	3 861 000	3 861 000
9. Saját tőke	0	0	90 089 386	0	90 089 386	77 890 984
Összesen: { 1+ 2 + 3 + 4 + 5 + 6 +7 +8 +9 }	92 126 900	8 984 332	643 794 478	182 552 484	927 458 194	807 851 766

V / 10. A vállalkozás saját tőkéjének alakulása 2008-ban

Adatok ezer forintban

Megnevezés	Nyitó érték	Évközi		Záró érték
		Növekedés	Csökkenés	
Jegyzett tőke	19 345 945	0	0	19 345 945
Jegyzett, de még be nem fizetett tőke	0	0	0	0
Tőketartalék	228	0	0	228
Eredménytartalék	38 891 182	14 164 491	0	53 055 673
Értékelési tartalék	0	0	0	0
Lekötött tartalék	0	0	0	0
Általános tartalék	5 489 138	1 219 840	0	6 708 978
Mérleg szerinti eredmény	14 164 491	10 978 562	14 164 491	10 978 562
SAJÁT TŐKE	77 890 984	26 362 893	14 164 491	90 089 386

Megjegyzések:

Az eredménytartalék növekedését a 2007. év végi mérleg szerinti eredmény - 14.164.491 ezer Ft - átvezetése okozta. A Bank az adózott eredménye után Általános tartalékot képzett annak 10%-ának megfelelő mértékben.

V / 11. Aktív és passzív időbeli elhatárolások részletezése

Sor- szám	Megnevezés	Adatok ezer forintban			
		2007. dec. 31.	2008. dec. 31.	Sor- szám	Megnevezés
	Aktív időbeli elhatárolások				
1.	Hítelkamat elhatárolása	1 610 496	1 830 312	1.	Passzív időbeli elhatárolások
2.	Jutalék elhatárolás	513 017	471 745	2.	Kamat elhatárolás
3.	Költség, ráfordítás elhatárolás	252 550	237 645	3.	Jutalék elhatárolás
4.	Értékpapír kamat elhatárolás	1 859 743	921 655	4.	Költség, ráfordítás elhatárolás
5.	Leányvállalati osztalék elhatárolása	0	0	5.	Értékpapír kamat elhatárolás
6.	Egyéb	140 290	434 728	6.	Halasztott bevételek
	Összesen:	4 376 096	3 896 085		Egyéb bevételek időbeli elhatárolása
					Összesen:
					18 890 676
					21 989 357

V / 12. Értékesítés nettó árbevétele a létesítő okiratban megjelölt főbb tevékenységek szerinti bontásban

Adatok ezer forintban

Sorszám	Megnevezés	2007			2008		
		Banksoparton kívüli	Banksoparton belüli	Összesen	Banksoparton kívüli	Banksoparton belüli	Összesen
1.	- betétgyűjtés, kölcsönnyújtás	25 508 173	4 537 511	30 045 684	33 152 478	57 188	33 209 666
2.	- értékpapír kamat, árfolyamnyereség	4 130 485		4 130 485	6 709 054		6 709 054
3.	- kezesség, bankgarancia	344 452		344 452	380 911		380 911
4.	- bizományosi és letétkezelési tevékenység	2 487 015		2 487 015	2 411 378		2 411 378
5.	- deviza, valuta ügyletek	11 191 721		11 191 721	14 595 620		14 595 620
6.	- pénzforgalmi szolgáltatás	11 098 440	84 034	11 182 474	12 872 253	447 943	13 320 196
	Összesen:	54 760 286	4 621 545	59 381 831	70 121 694	505 131	70 626 825

V / 13. Befektetési szolgáltatás bevételei és ráfordításai

Adatok ezer forintban

Sorszám	Megnevezés	Bevételek		Ráfordítások	
		2007	2008	2007	2008
1.	Bizományosi tevékenység	2 179 707	2 156 651	34 406	37 397
2.	Kereskedelmi tevékenység	132 876	410 856	107 939	374 976
3.	Letétkezelési és letéti őrzési tevékenység	346 184	295 939	4 470	3 815
4.	Értékelési különbözet	0	1 076	0	16
	Összesen :	2 658 767	2 864 522	146 815	416 204

V / 14. A Budapest Bank Nyrt. konszolidálásba bevont leányvállalataiban lévő részesedési és egyéb pénzügyi befektetései

2008. december 31.

		Vállalkozás					Adatok ezer forintban				
	Neve	Székhelye	Beszerzési érték	Értékesítés	Saját tőke	Jegyzett tőke	Tartalékok	2008. évi mérleg szerinti eredmény	Szavazati arány		
1. Konszolidálásba bevont vállalkozásokban lévő részesedések	Budapest Autófinanszírozási Zrt.	1138 Budapest, Váci út 188.	250 000	0	1 331 037	180 000	1 133 330	17 707	100%		
	Budapest Flotta Zrt.	1138 Budapest, Váci út 188.	558 000	0	381 053	53 000	195 154	132 899	100%		
	Budapest Eszközfinanszírozó Kft.	1138 Budapest, Váci út 188.	29 359	0	1 257 806	11 000	1 096 817	149 989	100%		
	Budapest Lízing Zrt.	1138 Budapest, Váci út 188.	280 000	0	922 680	60 000	768 967	93 713	100%		
	Budapest Alapkezelő Zrt.	1138 Budapest, Váci út 188.	10 000	0	1 099 058	500 000	539 546	59 512	100%		
	SBB Solution Zrt.	1138 Budapest, Váci út 188.	1 997 000	1 840 847	153 041	169 000	12 390	-28 349	100%		
	Budatrend Ili: Ingatlanhaszn. Zrt.			30 600	0				15,87%		
2. Egyéb részesedések	GIRO Elszámolóforgalmi Központ Zrt.	1205 Budapest, Mártírfy u. 25-29.	156 000	0					8,33%		
	Hitelgarancia Zrt.	1052 Budapest, Bórczy István u. 3-5.	190 000	0					3,95%		
	Kisvállalkozás-fejlesztő Pénzügyi Zrt.	1052 Budapest, Szépl. u. 2.	50 000	4 251					1,47%		
	Swift	Avenue Adele 1 B 1310 La Hulpe Belgium	9 897	0					0,02%		
	Magyar Sepa Egyesület	1051 Budapest, József Nádor tér 5-6.	100	0					9,09%		
	Park Tenisklub Zrt.	1114 Budapest, Bortók Béla út 15/d.	60	0					0,30%		
Összesen:			3 561 016	1 845 098							

V / 15. Kibocsátott részvények állományának alakulása

2008. december 31.

Megnevezés	Részvénytípus	Névérték (Ft)	Részvények darabszáma	Érték Ft
Nyitó állomány 2008. január 1.				19 345 945 000
Záró állomány 2008. december 31.				19 345 945 000
Záró állomány részletezése:				
Törzsrészvény	névre szóló	1 000 000	18 546	18 546 000 000
	névre szóló	10 000	37 338	373 380 000
	névre szóló	1 000	344 295	344 295 000
Kamatkozó részvény	névre szóló	10 000	8 227	82 270 000

Megjegyzések:

Az osztalékelsőbbbségi részvények bevonásra kerültek, helyette 1 eFt névértékű törzsrészvények kerültek kiállításra.

A GE Capital International Financing Corporation tulajdonában lévő részvénycsomag 99,72% tulajdoni hányadot jelent.

V / 16. Fügővé tett kamatok, díjak és jutalékok

Adatok ezer Ft-ban

	Fügővé tett kamatok, díjak és jutalékok 2007. december 31.	Fügővé tett kamatok, díjak és jutalékok 2008. december 31.
Alapkamat	2 183 723	3 253 292
Késedelmi kamat	357 293	532 382
Díjak	690 068	843 594
Jutalékok	503 058	678 122
Összesen :	3 734 142	5 307 390

V / 17. Azonnali adósvételi ügyletekből 2008. december 31-ig
nem teljesült ügyletek miatti deviza követelések és kötelezettségek

Adatok ezer forintban

Ügylet devizaneme	Deviza követelés	Deviza kötelezettség
AUD	6 506	8 028
CHF	657 786	78 419
CZK	0	697
DKK	3 774	2 130
EUR	446 899	1 267 369
GBP	11 535	24 037
HUF	1 486 708	1 199 649
JPY	0	50
NOK	63	0
PLN	1 823	2 879
SEK	1 686	12 859
USD	66 420	86 278
Összesen	2 683 200	2 682 395

V / 18. Tőzsdén jegyzett értékpapírok mérleg soronkénti állománya nyilvántartási áron

Adatok ezer forintban

Megnevezés	Nyilvántartási érték (=összeszerzési érték)	
	2007. december 31.	2008. december 31.
II.J ÁLLAMPAPIROK	22 109 265	536 544
a) forgatási célú b) befektetési célú	22 109 265	536 544
III.J HITELVISZONYT MEGTÉSTESÍTŐ ÉRTÉKPAPIROK, BELEÉRTVE A RÖGZÍTETT KAMATOZÁSÚJAKÁT IS		
a) helyi önkormányzatok és egyéb államháztartási szervek által kibocsátott értékpapírok (ide nem értve az állampapírokat) aa) forgatási célú ab) befektetési célú b) más kibocsátó által kibocsátott értékpapírok ba) forgatási célú Ebből: - kapcsolt vállalkozás által kibocsátott - egyéb részesedési viszonyban lévő vállalkozás által kibocsátott - visszavásárolt saját kibocsátású bb) befektetési célú Ebből: - kapcsolt vállalkozás által kibocsátott - egyéb részesedési viszonyban lévő vállalkozás által kibocsátott		
III.IJ RÉSZVÉNYEK ÉS MÁS VÁLTOZÓ HOZAMÚ ÉRTÉKPAPIROK		
a) részvények, részesedések forgatási célra Ebből: - kapcsolt vállalkozás által kibocsátott - egyéb részesedési viszonyban lévő vállalkozás által kibocsátott b) változó hozamú értékpapírok ba) forgatási célú bb) befektetési célú		
IV.J RÉSZVÉNYEK, RÉSZESÉDESEK BEFEKTETÉSI CÉLRA		
a) részvények, részesedések befektetési célra Ebből: - hitelintézetekben lévő részesedés b) befektetési célú részvények, részesedések értékhelyesbítése Ebből: - hitelintézetekben lévő részesedés		
V.J RÉSZVÉNYEK, RÉSZESÉDESEK KAPCSOLT VÁLLALKOZÁSBAN (60+62)		
a) részvények, részesedések befektetési célra Ebből: - hitelintézetekben lévő részesedés b) befektetési célú részvények, részesedések értékhelyesbítése Ebből: - hitelintézetekben lévő részesedés		
Tőzsdén jegyzett, nyilvántartott értékpapírok összesen:	22 109 265	536 544

VI Tájékoztató adatok
VI / 1. Pénzügyi mutatók*

		2007		2008			
JÖVEDELMEZŐSÉGI MUTATÓK							
Haszonkulcs	<u>Adózott eredmény</u>	15 746 550	=	13,96%	<u>12 206 629</u>	=	8,88%
	Összes bevétel	112 821 815			137 443 271		
ROA	<u>Adózott eredmény</u>	15 746 550	=	2,12%	<u>12 206 629</u>	=	1,41%
	Átlag eszköz	741 798 103			867 654 980		
ROE (1)	<u>Adózott eredmény</u>	15 746 550	=	20,22%	<u>12 206 629</u>	=	13,55%
	Saját tőke	77 890 984			90 089 386		
ROE (2)	<u>Adózott eredmény</u>	15 746 550	=	81,39%	<u>12 206 629</u>	=	63,10%
	Jegyzett tőke	19 345 945			19 345 945		
ROE (3)	<u>Pénzügyi és befektetési szolgáltatás eredménye</u>	16 743 585	=	21,50%	<u>14 017 899</u>	=	15,56%
	Saját tőke	77 890 984			90 089 386		
TŐKEELLÁTOTSÁGI MUTATÓK							
Tőkeáttételi mutató	<u>Mérlegfőösszeg</u>	807 851 766	=	10,37	<u>927 458 194</u>	=	10,29
	Saját tőke	77 890 984			90 089 386		
LIKVIDITÁS ÉS FEDEZETTSÉG							
Likviditási ráta	<u>Forgóeszközök</u>	478 330 680	=	0,89	<u>527 689 409</u>	=	0,95
	Rövid lejáratú kötelezettségek	534 702 959			557 038 822		
Hitel a betét %-ban	<u>Összes hitel és lízing</u>	692 336 007	=	100,87%	<u>842 648 054</u>	=	107,45%
	Összes betét	686 393 800			784 242 831		
ESZKÖZMINŐSÉG MUTATÓK							
Kockázati CT és Értékesztés%	<u>Kockázati céltartalék és értékesztés</u>	24 923 204	=	3,09%	<u>30 837 664</u>	=	3,32%
	Mérlegfőösszeg	807 851 766			927 458 194		
Kockázati CT és Értékesztés fedezettség	<u>Kockázati céltartalék és értékesztés</u>	24 923 204	=	32,00%	<u>30 837 664</u>	=	34,23%
	Saját tőke	77 890 984			90 089 386		
HATÉKONYSÁG MUTATÓK							
Egy főre jutó eredmény	<u>Adózott eredmény</u>	15 746 550	=	4 940,87	<u>12 206 629</u>	=	3 803,87
	Átlagos állományi létszám	3 187			3 209		
Bérlétségi hatékonyság	<u>Adózott eredmény</u>	15 746 550	=	99,49%	<u>12 206 629</u>	=	72,88%
	Teljes bérlétségi költség	15 827 874			16 749 507		
Egy főre jutó hitel és lízing	<u>Összes hitel és lízing</u>	692 336 007	=	217 237,53	<u>842 648 054</u>	=	262 588,99
	Átlagos állományi létszám	3 187			3 209		

* A mutatók számításánál felhasznált értékek ezer forintban vannak kimutatva.

VI / 2. Alárendelt köicsöntőke

2008.december 31.

Adatok ezer forintban

Jellemzői:	Kibocsátott kötvény		Kötvények állománya	
	sorszám	mennyisége (db)		névértéke (Ft)
Összetétele:	0001 - 0038	38	100 000	3 800 000
	0001 - 0061	61	1 000	61 000
Összesen:		99		3 861 000
Az értékpapír típusa:	nem átruházható, névreszóló kötvény			
Kamata:	mozgó kamatozású, féléves időszakra vonatkozó kamat: 2008.06.20-tól 4,22% 2008.12.20-tól 4,8%			
Kibocsátás dátuma:	1994. december 20.			
Lejárata:	2014. december 20.			
Pénzneme:	HUF			

VI / 3. Fügő és jövőbeni követelések, kötelezettségek

Adatok ezer forintban

Megnevezés	2007. december 31.	2008. december 31.
Fügő kötelezettségek	242 953 306	242 219 174
- rövidlejáratú le nem hívott hitelkeret	79 962 652	78 350 553
- vállalt garancia és kezesség	36 136 970	38 224 454
- egyéb kötelezettség	105 283 355	88 041 989
- ebből: hozamgarancia	42 234 205	33 811 536
- akkreditív	1 127 555	843 682
- kapcsoló vállalkozásokkal szembeni kötelezettségek	20 442 774	36 758 496
Jövőbeni kötelezettségek	170 352 037	256 297 719
- kamat swap ügyletek miatti fizetési kötelezettség	0	0
- ebből: kapcsoló vállalkozásokkal szembeni fizetési köt.	0	0
- spot ügyletek	4 399 924	2 682 395
- azonnali értékpapír ügyletek	0	0
- swap ügyletek határidős ügyletrésze miatti kötelezettségek	165 914 523	253 425 599
- ebből: kapcsoló vállalkozásokkal szembeni kötelezettség	165 914 523	253 425 599
- tőkeozgás nélküli határidős ügyletekből szárm. kötelezettség	37 590	189 725
Fügő és jövőbeni kötelezettségek összesen:	413 305 343	498 516 893
Mérlegen kívüli követelések		
- kamat swap ügyletek miatti követelések	0	0
- swap ügyletek határidős ügyletrésze miatti deviza követelések	167 139 475	248 591 722
- tőkeozgás nélküli határidős ügyletekből szárm. követelés	40 025	181 819
- spot ügyletek	4 536 420	2 683 200
Mérlegen kívüli követelések összesen:	171 715 920	251 456 741

Megjegyzés:

A fedezetként, biztosítékként kapott eszközök (árbevétel és egyéb követelés engedményezés kivételével) értéke 2008. december 31-én 593.494 millió Ft volt.

VI / 4. Rendkívüli eredményként elszámolt tételek

Adatok ezer forintban

Sorszám	Megnevezés	Összeg	
		2007	2008
1.	Különféle támogatások	-533 219	-144 280
2.	Térítés nélkül kapott, fellelt távközlési berendezések, hálózatok	131	20
3.	Térítés nélkül átadott IT eszközök, hálózatok	-67	-605
4.	Térítés nélkül átadott járművek	0	-858
5.	Követelés és veszteségleírás	-76 064	-15 092
6.	Tartozás átvállalás és elengedett követelés	0	-451
7.	Egyéb	7 642	2 502
Összesen:		-601 577	-158 764

VI / 5. Társasági adóalapot módosító tételek 2008-ban

Adatok ezer forintban

Adózás előtti eredményt csökkentő tételek		Adózás előtti eredményt növelő tételek	
1. Adótörvény szerint figyelembe vett értékcsökkenés	4 035 435	1. Számviteli törvény alapján költségként elszámolt értékcsökkenési leírás és terven felüli értékcsökkenés	4 035 435
2. Visszafizetési kötelezettség nélkül kapott támogatás, juttatás, elengedett kötelezettség	66 445	2. Ráfordításként elszámolt visszafizetési kötelezettség nélkül adott támogatás, térítés nélkül átadott eszköz	142 374
3. Követelésre az adóévben visszaírt értékvesztés	5 744	3. Követelésre elszámolt értékvesztés összege és az előző évben csökkentő tételként számításba vett összeg	495
4. Adóellenőrzés, önellenőrzés során megállapított, bevételként elszámolt összeg	800 453	4. Behajthatatlan követelés leírt összege, elengedett követelés	15 092
5. Kapott osztalék	4 144 560	5. Adóellenőrzés, önellenőrzés során megállapított, költségként és ráfordításként elszámolt összeg	293 025
6. Elengedett kötelezettség		6. Jogerős határozatban megállapított bírság	15 708
7. Várható kötelezettségekre és jövőbeni költségekre képzett céltartalék		7. Várható kötelezettségekre és jövőbeni költségekre képzett céltartalék	1 181 455
8. HIPA 100%-a	1 554 088	8. Egyéb	35 578
9. Egyéb			
Összesen:	10 606 725	Összesen:	5 719 162

VI / 6. A társasági adó és szolidaritási adó fizetési kötelezettség alakulása 2008-ban

Adatok ezer forintban

Sorszám	Megnevezés	2007	2008
1.	Adózás előtti eredmény	16 021 621	13 896 973
2.	Csökkentő tételek összesen	17 709 585	10 606 725
3.	Növelő tételek összesen	3 852 823	5 719 162
4.	Adóalap	2 164 859	9 009 410
5.	Kalkulált társasági adó (16%)	346 377	1 441 506
6.	Adókedvezmény	242 464	125 155
7.	Fizetendő társasági adó	103 913	1 316 351
8.	Fizetendő bankadó	0	0
9.	Szolidaritási adó	171 158	373 993
10.	ADÓFIZETÉSI KÖTELEZETTSÉG ÖSSZESEN:	275 071	1 690 344

VI / 7. Költségek költségnemenkénti bontása

Adatok ezer forintban

Sor- szám	M e g n e v e z é s	2007	2008
1.	Anyagköltség	1 258 336	1 441 686
2.	Béreköltségek (kereset)	15 827 874	16 749 507
3.	Személyi jellegű kifizetések	866 130	971 220
4.	Egyéb díjazások	11 916	42 613
5.	Társasági adóalapot nem módosító természetbeni juttatások és reprezentáció	670 577	722 076
6.	Társasági adóalapot növelő természetbeni juttatás	14 062	10 492
7.	Egyéb személyi kifizetések	-	-
8.	Béreköltség és személyi jellegű egyéb költségek (2.+3.+4.+5.+6.+7.)	17 390 559	18 495 908
9.	Nyugdíjbiztosítási és egészségbiztosítási járulék	4 772 664	5 083 766
10.	Egészségügyi hozzájárulás	115 298	130 947
11.	Munkaadói járulék	485 780	514 816
12.	Szakképzési hozzájárulás	237 505	251 473
13.	Egyéb bérjárulék	295 978	388 785
14.	Bérjárulékok (9.+10.+11.+12.+13.)	5 907 225	6 369 787
15.	Szállítási, rakodási és raktározási költségek	202 084	227 909
16.	Bérlési díjak	2 245 358	2 527 580
17.	Karbantartási költségek	3 167 472	2 496 251
18.	Hirdetés, reklám, propoganda költségek*	3 700 670	3 491 923
19.	Oktatás és továbbképzés költségei	253 317	217 464
20.	Utazási és kiküldetési költségek	382 193	252 198
21.	Posta és telekommunikációs költségek	1 734 773	1 824 355
22.	Szellemi szolgáltatások	3 708 517	4 515 829
23.	Egyéb igénybe vett szolgáltatások költségei	1 953 706	2 245 447
24.	Igénybe vett szolgáltatások költségei (15.+16.+17.+18.+19.+20.+21.+22.+23.)	17 348 090	17 798 956
25.	Tárgyévben elszámolt értékcsökkenések	3 037 872	3 792 887
26.	Egyéb szolgáltatások költségei	-	-
27.	Alvállalkozói teljesítmény	-	-
28.	Tovább számlázott építési beruházás	-	-
29.	Káreseménnyel kapcsolatos veszteség	-	-
30.	Eladott áru beszerzési értéke	-	-
31.	Nem pénzügyi és befektetési szolgáltatás ráfordításai (27.+28.+29.+30.)	-	-
32.	Összesen (1.+ 8.+ 14.+ 24.+ 25.+26.+31.) :	44 942 082	47 899 224

VI / 8. Egyéb eredményként elszámolt tételek

		Adatok ezer forintban	
Sorszám	Megnevezés	2007	2008
1.	Eladott vagy engedményezett követelések eredménye	-1 982 046	-3 970 803
2.	Helyi adók	-1 506 130	-1 898 604
3.	OBA tagság és egyéb díjak, jutalékok	-408 407	-421 546
4.	Tárgyévben könyvelt előző évekre vonatkozó társasági adó ráfordítás	-1 980	-73 164
5.	Alvállalkozóknak fizetett egyéb ráfordítások	0	0
6.	Selejtezés	-173 592	-165 759
7.	Adó önellenőrzés költsége	-220	-16 765
8.	Céltartalék képzés, felszabadítás	417 752	3 662 896
9.	Biztosítási díjvisszatérítés	0	0
10.	Készletek után elszámolt értékvesztés és értékvesztés visszairása	0	654
11.	Eszközök értékesítése	50 842	43 032
12.	Behajthatatlan követelés, veszteség leírás	-201 684	-213 175
13.	Továbbszámlázott bérköltség	226 503	281 803
14.	Egyéb	774 650	-504 821
	Összesen	-2 804 312	-3 276 253

VI / 9. Cash-flow kimutatás

MEGNEVEZÉS	2007	2008
01. Kamatbevételek	60 310 756	79 172 677
02. + Egyéb pénzügyi szolgáltatás bevételei (értékpapír értékesítés visszairás kivételével)	29 464 381	42 461 427
+ Egyéb bevételek (célartalék felhasználása és célartaléktöbblet visszavezetésének és készlet értékesítés, valamint terven felüli leírás visszairásának kivételével)	2 325 624	2 819 962
04. + Befektetési szolgáltatások bevételei (értékpapír értékesítés visszairás kivételével)	2 658 767	2 864 522
05. + Nem pénzügyi és befektetési szolgáltatás bevételei	1 678 042	2 051 331
06. + Osztalékbevételek	12 254 877	4 144 560
07. + Rendkívüli bevétel	7 774	2 522
08. - Kamatráfordítások	-26 134 587	-39 253 957
09. - Egyéb pénzügyi szolgáltatás ráfordításai (értékpapír értékesítés kivételével)	-6 770 670	-14 201 640
10. - Egyéb ráfordítások (célartalékképzés és készlet értékesítés, valamint terven felüli leírás kivételével)	-5 547 689	-9 759 765
11. - Befektetési szolgáltatások ráfordításai (értékpapír értékesítés kivételével)	-146 815	-416 204
12. - Nem pénzügyi és befektetési szolgáltatás ráfordításai	-1 798 429	-2 013 493
13. - Általános igazgatási ktkék	-41 904 210	-44 106 337
14. - Rendkívüli ráfordítások	-609 350	-161 286
15. - Tárgyvéti társasági adó fizetési kötelezettség	-275 071	-1 690 344
16. - Kifizetett osztalék	-8 227	-8 227
17. MŰKÖDÉSI PÉNZÁRAMLÁS (01.-16. sorok)	25 505 172	21 905 748
18. ± Kötelezettség állományváltozása (ha növekedés +, ha csökkenés -)	105 604 985	103 372 681
19. ± Követelés állományváltozása (ha növekedés -, ha csökkenés +)	-118 656 936	-151 877 552
20. ± Készlet állományváltozása (ha növekedés -, ha csökkenés +)	198 295	-3 322
21. ± Forgóeszközök között kimutatott értékpapírok állományváltozása (ha növekedés -, ha csökkenés +)	-21 324 787	28 553 614
22. ± Befektetett pénzügyi eszközök állományváltozása (ha növekedés -, ha csökkenés +)	-201 039	-1 647
23. ± Beruházások (beleértve az előleget is) állományváltozása (ha növekedés -, ha csökkenés +)	-1 047 937	1 263 776
24. ± Immateriális javak állományváltozása (ha növekedés -, ha csökkenés +)	-2 475 832	-2 195 640
25. ± Tárgyi eszközök (a beruházások és a beruházási előlegek kivételével) állományváltozása	-3 555 429	-3 869 187
26. ± Aktív időbeli elhatárolások állományváltozása (ha növekedés -, ha csökkenés +)	2 535 868	480 011
27. ± Passzív időbeli elhatárolások állományváltozása (ha növekedés +, ha csökkenés -)	10 793 222	3 098 682
28. ± Részvénybocsátás az eladási árfolyamon	0	0
29. - Tőkeleszállítás	0	0
30. + Jogszabály alapján véglegesen kapott pénzeszközök	0	0
31. - Jogszabály alapján véglegesen átadott pénzeszközök	0	0
32. ± Eredménytartalék változása	0	0
33. ± Lekötött tartalék változása	0	0
34. ± Tőketartalék változása	0	0
35. - Bevont saját részvény, vagyonjegy névértéke	0	0
36. NETTÓ PÉNZÁRAMLÁS (17.-33. sorok)	-2 624 418	727 366
37. ebből: - készpénz (forint- és valutapénztár, csekkek) állományváltozása	177 086	1 392 137
- számlapénz (az MNB-nél forintban és devizában elhelyezett pénzforgalmi és éven belüli lejáratú betétszámlák, valamint jogszabály alapján más hitelintézetnél forintban vezetett betétszámlái) állományváltozása	-2 801 504	-664 771

VI / 10. Az Igazgatóság, a Cégvezetés, a Felügyelő Bizottság tagjainak folyósított kölcsönök

Megnevezés	Folyósítás (ezer Ft)	Törlesztés (ezer Ft)	Fennálló tartozás (ezer Ft) 2008. december 31-én	Lényeges feltételek
1. Munkáltatói kamatmentes kölcsön				
- Igazgatóság	0	0	0	hosszúlejáratú kölcsön, biztosíték: ingatlan jelzálog jog ingatlan biztosíték
- Cégvezetés	0	0	0	
- Felügyelő Bizottság	1 300	1 013	287	
1. Összesen:	1 300	1 013	287	
2. Lakáscélú kedvezm. kamatozású kölcsön				
- Igazgatóság	0	0	0	hosszúlejáratú kölcsön, biztosíték: ingatlan jelzálog jog ingatlan biztosíték
- Cégvezetés	0	0	0	
- Felügyelő Bizottság	0	0	0	
2. Összesen:	0	0	0	
3. Jelzáloghitel				
- Igazgatóság	30 386	17 070	13 316	hosszúlejáratú kölcsön, biztosíték: ingatlan jelzálog jog ingatlan biztosítás
- Cégvezetés	0	0	0	
- Felügyelő Bizottság	0	0	0	
3. Összesen:	30 386	17 070	13 316	
Mindösszesen:	31 686	18 083	13 603	

Az Igazgatóság tagjainak összesen 1.000.000 Ft folyószámla-hitelekere és 2.000.000 Ft hitelkártya-kerete van. A Felügyelő Bizottság tagjainak összesen 400.000 Ft folyószámla-hitelekere és 1.740.000 Ft hitelkártya-kerete van.

Annuitásos munkáltatói kölcsönök: a mindenkor jogszabályban rögzített – jelenleg a 12/2001. (I.31.) Kormányrendeletben meghatározott - méltányolható lakásigénynek megfelelő hitel (továbbiakban: MLH), illetve Méltányolható lakásigény határát meghaladó hitel (továbbiakban NMLH) konstrukciók.

A kölcsön összege:

· Ingatlan vásárlása esetén az adás-vételi szerződésben szereplő összegnek maximum a - saját tulajdonú vagy résztulajdonú, illetve NMLH-nál a Ptk. 685 § (b) szerinti közeli hozzátartozó tulajdonát képező lakóingatlan bővítések, korszerűsítések és építkezés esetén a költségtervben szereplő összegnek maximum a - 70%-a, ugyanakkor a felvett kölcsönök - beleértve a már korábban felvett vagy egyéb fennálló BB-s munkáltatói kölcsönt, valamint az összes BB-s jelzálogkölcsönt és a Privát Kölcsönt - havi törlesztő részlete nem haladhatja meg a Munkavállaló havi nettó személyi alapbérének 33%-át.

Futamidő:

Max. 10 év, illetve a Munkavállaló nyugdíjazásának időpontja. Az aktuális futamidő úgy kerül meghatározásra, hogy a kamattal növelt havi törlesztés összege – beszámítva az összes BB-s munkáltatói kölcsönt és összes BB-s jelzálogkölcsönt, valamint Privát Kölcsön törlesztő részletét, - ne legyen kevesebb, mint az igénylő havi nettó munkabérének 20%-a.

Kamat:

MLH:

1 500 000 Ft hitel: kamatmentes
1 500 001 – 3 000 000 Ft hitel: ½ hat havi BUBOR+1%, de minimum 4%
3 000 000 Ft hitel felett: hat havi BUBOR+1%, de minimum 4%

Az MLH típusú kölcsön kamatmértéke változó, félévente - január és július hónapok első munkanapján kerül felülvizsgálatra a belső hiteleket kezelő egység által. A kamatváltoztatásra központilag kerül sor.

Ha az adott felülvizsgálati napra érvényes hat hónapos BUBOR kamatláb és a Bank által az ezt megelőző félévben alkalmazott irányadó hat hónapos BUBOR kamatláb eltérése +/- 1,0 %-nál kisebb, úgy a Bank továbbra is a korábbi kamatot tekintti érvényesnek és használja.

Amennyiben az eltérés +/-1,0 % vagy annál nagyobb, úgy a fennálló szerződések kamata az adott felülvizsgálati napra érvényes hat hónapos BUBOR kamatláb figyelembevételével kerül meghatározásra.

NMLH:

A mindenkor jogszabályokban meghatározott, nem személyi jövedelemadó köteles kamatláb. A szabályzat hatályba lépésekor a mindenkor jogszabályi alapkamat +5%. A kamat mértéke változó, a jegybanki alapkamat változástól függően. A kamat-változtatása automatikusan történik.

Kölcsön törlesztése:

Havonta a Banknál vezetett folyószámláról történik. A kölcsönszerződésben megjelölt esedékesség napján a folyószámla - előzetes értesítés nélkül - csoportos beszedési megbízással megterhelésre kerül.

Késedelmi kamat: Ügyleti kamatláb + 6%

Biztosíték:

A lakáscélú munkáltatói kölcsön fedezetűl az elkészült, illetőleg megvásárolt lakás szolgál. A kölcsön biztosítéka a kedvezményes kamatozású lakáscélú hitel visszafizetéséig a felvett kölcsön erejéig az ingatlanra bejegyzett elsődleges jelzálogjog.

Áttagkamatozású kölcsönök:

A lakáscélú kamatmentes vagy kedvezményes kamatozású munkáltatói hitel nyújtható a Munkavállaló által megvásárolandó, állandó lakhely céljára szolgáló ház/lakás vásárlásához (építéséhez, újépítéséhez).

Kölcsön összege:

Kamatmentes kölcsön legmagasabb összege 1.500.000 Ft/fő, Kedvezményes kamatozású kölcsön legmagasabb összege 5.000.000 Ft/fő.

Futamidő:

A kölcsön lejáratá nem haladhatja meg a 10 évet, vagy a munkavállaló nyugdíjazásának időpontját.

Kamat:

A kedvezményes kamatozású munkáltatói hitel esetén a kamatlábát a Bank Treasury Igazgatósága határozza meg havonta, a hitel engedélyezés hónapjának első bankműveleti napjára érvényes egyhónapos BUBOR kamatláb alapján. Mértéke az előzőekben definiált 6 referencia kamatláb 25 %-a, de minimum 4 %.

Ezen lakáscélú kedvezményes kamatozású munkáltatói kölcsön kamatmértékét a Bank jogosult - saját választása szerint - a törlesztési időszak alatt február, illetőleg augusztus hónap megváltoztatni. Ez a változó kamat a törlesztő részletnek a törlesztési idő alatti évente kétszeri változtatási jogát is jelenti.

Kölcsön törlesztése:

A lakáscélú munkáltatói kölcsön esetében a kamattal növelt kölcsönösszeg havi törlesztő részlete legalább az adós egy havi nettó munkabérének 20 %-a, de nem haladhatja meg az egy havi nettó munkabér 50 %-át.

A visszafizetése - munkabérből történő levonás útján 6 (töket + kamatot tartalmazó) havi törlesztő részletekkel kerül sor.

Biztosíték:

A lakáscélú munkáltatói kölcsön fedezetűl az elkészült, illetőleg megvásárolt lakás szolgál. A kölcsön biztosítéka a kedvezményes kamatozású lakáscélú hitel visszafizetéséig a felvett kölcsön erejéig az ingatlanra bejegyzett elsődleges jelzálogjog.

Megjegyzés: a kölcsön már nem folyósítható!

Jelzálogkölcsönök:

A hitelkonstrukciótól függően alakulnak a lényeges feltételek, ideértve az igényelhető hitel összege, a futamidő, a kamatozás, a biztosítékok, valamint a kölcsön törlesztése.

A jelenleg hatályos szabályozás - Jelzálog fedezetű kölcsönök lakossági ügyfeleknek termékírás és eljárás rend - tartalmazza a részletes feltételeit a különböző hitelkonstrukcióknak.

VI / 11. A 2008-as évben foglalkoztatott munkavállalók kiemelt kereseti adatai

Adatok ezer forintban

Megnevezés	Állománycsoport		Összesen :
	fizikai	szellemi	
1. Kereset	0	18 495 908	18 495 908
a. Munkabér	0	16 749 507	16 749 507
b. Személyi jellegű egyéb kifizetések	0	1 746 401	1 746 401
2. Betegszabadság távolléti díj térítése	0	159 466	159 466
Összesen (1+2) :	0	18 655 374	18 655 374

VI / 12. Az átlagos statisztikai állományi létszám bemutatása állománycsoportonkénti bontásban

IDŐSZAK	Átlagos statisztikai állományi létszám (fő)		
	Fizikai	Szellemi	Összesen
2007. év	0	3 187	3 187
2008. év	0	3 209	3 209

VI / 13. Nagyockázat vállalás

Adatok ezer forintban

	2007. december 31.	2008. december 31.
A mérleg fordulónapján fennálló nagyhitelek együttes összege	8 094 990	8 051 047
Nagyhitelnyújtásban érintett ügyfelek száma	1	1

VI / 14. Nyitott deviza- és kamat swap ügyletek

2008. december 31.

Deviza swap - mérlegfordulónap után lejártó - mérlegpozíciós fedezeti célú, nem tőzsdei ügyletek

Vétel		Eladás		Vétel		Eladás		Induló dátum	Lejárati dátum	valós érték ezer Ft
Induló összeg	HUF	Induló összeg	HUF	Lejárati összeg	HUF	Lejárati összeg	HUF			
CHF	41 000 000	HUF	6 204 120 000	CHF	6 305 062 000	CHF	41 000 000	2008.09.22	2009.01.05	-992 195
CHF	6 000 000	HUF	909 000 000	HUF	922 590 000	CHF	6 000 000	2008.09.26	2009.01.06	-145 543
CHF	11 000 000	HUF	1 698 400 000	HUF	1 722 072 000	CHF	11 000 000	2008.10.01	2009.01.07	-236 674
CHF	8 000 000	HUF	1 233 200 000	HUF	1 248 400 000	CHF	8 000 000	2008.10.02	2009.01.08	-175 462
CHF	2 050 000	HUF	322 875 000	HUF	326 718 750	CHF	2 050 000	2008.10.06	2009.01.09	-38 502
CHF	31 600 000	HUF	5 090 760 000	HUF	5 153 960 000	CHF	31 600 000	2008.10.07	2009.01.12	-480 134
CHF	40 000 000	HUF	6 424 000 000	HUF	6 506 000 000	CHF	40 000 000	2008.10.08	2009.01.13	-627 408
CHF	40 000 000	HUF	6 528 000 000	HUF	6 591 640 000	CHF	40 000 000	2008.10.10	2009.01.14	-543 799
CHF	10 800 000	HUF	1 792 800 000	HUF	1 809 000 000	CHF	10 800 000	2008.10.14	2009.01.15	-118 153
CHF	32 000 000	HUF	5 209 600 000	HUF	5 240 640 000	CHF	32 000 000	2008.10.15	2009.01.16	-470 324
CHF	36 000 000	HUF	6 318 000 000	HUF	6 379 200 000	CHF	36 000 000	2008.10.17	2009.01.19	-52 759
CHF	21 500 000	HUF	3 891 500 000	HUF	3 938 907 500	CHF	21 500 000	2008.10.22	2009.01.20	95 901
CHF	25 000 000	HUF	4 670 250 000	HUF	4 752 900 000	CHF	25 000 000	2008.10.27	2009.01.22	280 857
CHF	36 500 000	HUF	6 898 500 000	HUF	7 049 975 000	CHF	36 500 000	2008.10.28	2009.01.23	518 283
CHF	32 000 000	HUF	5 552 000 000	HUF	5 615 040 000	CHF	32 000 000	2008.11.04	2009.01.23	-107 832
CHF	1 000	HUF	174 687	HUF	177 013	CHF	1 000	2008.11.04	2009.01.23	-8
CHF	1 000	HUF	174 207	HUF	176 951	CHF	1 000	2008.11.05	2009.02.05	-2
CHF	15 000 000	HUF	2 623 350 000	HUF	2 651 532 000	CHF	15 000 000	2008.11.11	2009.01.26	-33 261
CHF	28 250 000	HUF	4 967 420 675	HUF	5 023 920 675	CHF	28 250 000	2008.11.13	2009.01.27	-33 961
CHF	28 250 000	HUF	4 956 134 800	HUF	5 012 914 475	CHF	28 250 000	2008.11.13	2009.01.28	-46 191
CHF	28 250 000	HUF	4 969 412 300	HUF	5 027 057 725	CHF	28 250 000	2008.11.13	2009.01.29	-33 454
CHF	28 250 000	HUF	4 966 912 175	HUF	5 030 500 100	CHF	28 250 000	2008.11.13	2009.02.02	-33 743
CHF	26 000 000	HUF	4 723 160 000	HUF	4 788 219 800	CHF	26 000 000	2008.11.14	2009.02.03	124 704
CHF	8 000 000	HUF	1 427 873 600	HUF	1 449 424 800	CHF	8 000 000	2008.11.17	2009.02.04	14 354
CHF	16 500 000	HUF	2 930 500 650	HUF	2 971 782 000	CHF	16 500 000	2008.11.18	2009.02.06	10 630
CHF	34 000 000	HUF	6 103 023 800	HUF	6 198 893 600	CHF	34 000 000	2008.11.19	2009.02.09	91 722
CHF	22 800 000	HUF	4 068 090 000	HUF	4 140 425 280	CHF	22 800 000	2008.11.21	2009.02.10	44 173
CHF	24 800 000	HUF	4 311 480 000	HUF	4 380 342 160	CHF	24 800 000	2008.11.24	2009.02.11	-74 951
CHF	30 100 000	HUF	5 168 170 000	HUF	5 256 384 070	CHF	30 100 000	2008.11.25	2009.02.16	-156 891
CHF	33 200 000	HUF	5 622 752 000	HUF	5 710 904 640	CHF	33 200 000	2008.11.26	2009.02.19	-263 019
CHF	33 200 000	HUF	5 619 432 000	HUF	5 708 829 640	CHF	33 200 000	2008.11.26	2009.02.20	-266 477
CHF	33 200 000	HUF	5 616 444 000	HUF	5 709 181 560	CHF	33 200 000	2008.11.26	2009.02.23	-270 358
CHF	33 200 000	HUF	5 624 412 000	HUF	5 719 410 480	CHF	33 200 000	2008.11.26	2009.02.25	-263 098
CHF	33 200 000	HUF	5 622 420 000	HUF	5 718 690 040	CHF	33 200 000	2008.11.26	2009.02.26	-265 216
CHF	22 300 000	HUF	3 838 708 620	HUF	3 903 922 740	CHF	22 300 000	2008.12.02	2009.03.02	-120 198
CHF	22 200 000	HUF	3 821 494 680	HUF	3 886 887 000	CHF	22 200 000	2008.12.02	2009.03.03	-120 152
CHF	25 300 000	HUF	4 326 436 620	HUF	4 400 110 220	CHF	25 300 000	2008.12.03	2009.03.04	-167 058
CHF	26 800 000	HUF	4 602 364 000	HUF	4 681 214 960	CHF	26 800 000	2008.12.04	2009.03.05	-158 227
CHF	22 100 000	HUF	3 767 829 000	HUF	3 828 442 670	CHF	22 100 000	2008.12.05	2009.03.06	-162 682
CHF	24 700 000	HUF	4 270 634 940	HUF	4 339 903 620	CHF	24 700 000	2008.12.08	2009.03.09	-125 028
CHF	24 000 000	HUF	4 072 320 000	HUF	4 133 006 400	CHF	24 000 000	2008.12.09	2009.03.10	-204 863
CHF	21 100 000	HUF	3 567 799 000	HUF	3 619 143 740	CHF	21 100 000	2008.12.10	2009.03.11	-195 183
CHF	17 200 000	HUF	2 894 338 600	HUF	2 938 981 200	CHF	17 200 000	2008.12.11	2009.03.12	-170 834
CHF	17 200 000	HUF	2 894 338 600	HUF	2 939 359 600	CHF	17 200 000	2008.12.11	2009.03.13	-171 180
CHF	15 900 000	HUF	2 674 857 000	HUF	2 714 308 080	CHF	15 900 000	2008.12.12	2009.03.16	-163 062
CHF	16 000 000	HUF	2 689 600 000	HUF	2 729 609 600	CHF	16 000 000	2008.12.12	2009.03.17	-166 488
CHF	20 500 000	HUF	3 448 715 000	HUF	3 494 753 900	CHF	20 500 000	2008.12.15	2009.03.18	-216 666
CHF	12 400 000	HUF	2 095 104 000	HUF	2 123 745 520	CHF	12 400 000	2008.12.16	2009.03.19	-121 931
CHF	12 500 000	HUF	2 109 250 000	HUF	2 138 375 000	CHF	12 500 000	2008.12.16	2009.03.20	-125 879
CHF	7 100 000	HUF	1 204 231 000	HUF	1 221 586 240	CHF	7 100 000	2008.12.17	2009.03.23	-65 548
CHF	26 000 000	HUF	4 424 875 000	HUF	4 499 232 400	CHF	26 000 000	2008.12.18	2009.03.24	-215 878
CHF	22 500 000	HUF	3 937 500 000	HUF	4 006 851 750	CHF	22 500 000	2008.12.22	2009.03.27	-37 822
CHF	22 500 000	HUF	3 937 275 000	HUF	4 008 478 500	CHF	22 500 000	2008.12.22	2009.03.30	-39 667
EUR	9 000 000	HUF	2 419 830 000	HUF	2 450 493 000	EUR	9 000 000	2008.12.22	2009.04.01	-78 972
CHF	11 200 000	HUF	1 958 284 160	HUF	1 993 661 600	CHF	11 200 000	2008.12.19	2009.03.26	-80 300
CHF	11 200 000	HUF	1 959 954 160	HUF	1 995 052 640	CHF	11 200 000	2008.12.19	2009.03.25	25 819
CHF	13 500 000	HUF	2 319 975 000	HUF	2 359 008 900	CHF	13 500 000	2008.12.22	2009.04.02	-93 852
CHF	13 500 000	HUF	2 323 080 000	HUF	2 362 089 600	CHF	13 500 000	2008.12.22	2009.04.03	-91 400
CHF	23 400 000	HUF	4 053 816 000	HUF	4 118 329 800	CHF	23 400 000	2008.12.23	2009.04.06	-137 918
CHF	18 600 000	HUF	3 224 310 000	HUF	3 271 699 080	CHF	18 600 000	2008.12.29	2009.04.07	-112 199
EUR	14 000 000	HUF	3 694 740 000	HUF	3 731 368 200	EUR	14 000 000	2008.12.29	2009.04.08	-43 059
EUR	10 000 000	HUF	2 648 000 000	HUF	2 674 380 000	EUR	10 000 000	2008.12.29	2009.04.09	-22 355
CHF	25 000 000	HUF	4 472 250 000	HUF	4 540 042 500	CHF	25 000 000	2008.12.30	2009.04.14	-19 414
CHF	20 000 000	HUF	3 578 000 000	HUF	3 632 668 000	CHF	20 000 000	2008.12.30	2009.04.15	-15 773
										-7 967 550

A Budapest Bank Nyrt. a swap szerződéseket deviza forrásgyűjtés céljára alkalmazza. Tipikusan HUF többlet eszközeit cseréli CHF-re, rövid 2-3 hónapos szerződések keretében, amelyeket az anyavállalattal köt.

A Számviteli politikában a kereskedési célú pénzügyi eszköznek minősített nem fedezeti célú származékos ügyletekből eredő mérlegen kívüli követelések esetében, valamint a kereskedési célú pénzügyi kötelezettségek kategóriába sorolt nem fedezeti célú származékos ügyletekből eredő mérlegen kívüli kötelezettségek esetében 2008. január 1-jétől valós értékelést alkalmaz a Bank. Ezen ügyletek után értékesítést vagy célrétöltést elszámolni nem lehet. Jelenleg csak elszámolási határidős árfolyam biztosítást és leszállítási deviza swap ügyletet köt a Bank.

Az árukra és a pénzügyi eszközökre vonatkozó elszámolási ügyletek, valamint a pénzügyi eszközökre vonatkozó leszállítási ügyletek származékos ügyletek minősülnek. A származékos ügyletek további két fő csoportba sorolhatók, így lehetnek kereskedési célú és fedezeti célú ügyletek. A valós értéken történő értékelés alkalmazása esetén a nem fedezeti célú kötött származékos ügyletek kizárólag kereskedési célúnak minősíthetők.

Az elszámolási árfolyam biztosítás (forward) és a leszállítási deviza swap ügyletek határidős lába valós értékének meghatározása a következők szerint történik. A Bank megállapítja az egy ügylet tartozás, az ügylet tárgyát képező pénzügyi instrumentumra vonatkozó követelés és kötelezettség láb, azonnali piaci árfolyama és kétéves árfolyama lejárat időpontjától az értékelés időpontjáig diszkontált értékének különbözetét. Az azonnali piaci árfolyam az MNB által meghirdetett hivatalos devizaárfolyam. A diszkontált meghatározásának alapja az ügylet tárgyára vonatkozó piaci kamatláb, azaz a devizanemről és futamidőről függő BUBOR vagy LIBOR. A diszkontálás kiszámításának képlete: $1 + k/36500 \cdot n$ (k=BUBOR vagy LIBOR, n=értékelés időpontjától a lejáratig hátralévő napok száma). A devizában megállapított diszkontált érték farintostásra kerül az értékeléskori MNB árfolyamon. Az így megállapított diszkont érték különbözete adja az ügylet valós értékét.

A 2008 év folyamán lezárult deviza swap ügyleteken összességében 8 468 451 ezer forint pozitív cash flow keletkezett. A 2008 évre 9 105 044 ezer forint nyereséget számolt el a Bank a lezárult deviza swap ügyletekre (Figyelembe véve a 2007 évi végi spot láb 2008-ra eső átértékelését). A kamat swap és deviza forward ügyletek nem gyakoroltak jelentős hatást se a cash flowra, se az eredményre.

Amennyiben a bank az értékelést a valós értékelés módszerével végezte volna 2007-ben is, a nyitott deviza swap-ok eredménye 796 579 ezer forint nyereséget mutatott volna ki 2007.12.31-én. Ebben az esetben 8 764 129 ezer forint veszteséget számolt volna el a bank értékelési különbözetként 2008-ra.

**VI / 15. Az Igazgatóság, a Felügyelő Bizottság tagjainak
a 2008. üzleti év utáni járandóságai**

Megnevezés	Járandóságban részesültek (fő)	Járandóság összege (ezer Ft)
Üzemi Tanács	0	0
Igazgatóság	0	0
Felügyelő Bizottság	2	7 200
Összesen :	2	7 200

VII.
ÜZLETI JELENTÉS

BUDAPEST BANK Nyrt.

2008. DECEMBER 31.

ÜZLETI JELENTÉS

2008. DECEMBER 31.

A BANK TŐKEPOZÍCIÓJA

A bank tőkepozíciója szilárd. 2008 végén a saját tőke a Közgyűlésnek elfogadásra javasolt 10.979 millió Ft mérleg szerinti eredménnyel együtt 90.090 millió Ft-ot tett ki.

2008. december 31-én a General Electric (GECIFC) tulajdonosi részesedése 99,72 %-ot tett ki.

A Bank az elmúlt évek során felhalmozódott 53.056 millió Ft eredménytartalékon felül az előre nem látható kockázatokra a hatályos hitelintézeti törvények alapján képzett összesen 6.709 millió Ft általános tartalékkal rendelkezik.

Alárendelt kölcsöntőke: a Bank 1994-ben 3.861 millió forint összértékben 2014-es lejáratú alárendelt kölcsöntőkének minősülő kötvényeket bocsátott ki az állam részére. A kötvény a kamatfizetés esedékességének napját megelőző 6 havi diszkont kincstárjegyek átlagos hozama alapján kamatozik. Ez a tartozás minden más fizetési kötelezettséghez viszonyítva alárendelt adósságállománynak minősül.

ESZKÖZMINŐSÉG

A bank mérlegfőösszege az elmúlt évben 15%-kal nőtt és ezzel 808 milliárd forintról 927 milliárd forintra emelkedett. A pénzeszközök, az alacsony kockázatú állampapírok és a hitelintézetekkel szembeni követelések 114 milliárd forintot tettek ki 2008. december 31-én. Ez az összes eszközöknek a 12%-át reprezentálja.

A hitelezésből eredő ügyfelekkel szembeni követelések állománya 21%-kal nőtt és 776 milliárd forintot tett ki 2008 év végére. A 2008 év folyamán a Bank az üzleti hangsúlyt továbbra is a lakossági és a közép-kisvállalati portfólióra helyezte. Ezen belül a bank egészen kiemelkedő több mint 24%-os növekedést ért el a Lakossági Hitelezés területén Áruhitel-, Személyi Kölcsön-, Hitelkártya-, és Jelzáloghitelezési termékeivel. Év végére a bank teljes lakossági hitelállománya meghaladta a 311 milliárd forintot.

A kis és középvállalkozásokhoz kihelyezett hitelállomány is a piaci átlag fölött, 14%-kal, bővült. Az állomány közel 220 milliárd forintra nőtt, ami jól érzékelteti e szegmensnek a Bank stratégiájában elfoglalt központi szerepét.

A követelésekre képzett értékvesztés összege egy év alatt 17.813 millió forintról 23.082 millió forintra emelkedett, de ezek tartósan alacsony szintje továbbra is kisebb volumenű veszteségről tanúskodik a lakossági és közép- kisvállalati ügyfelek portfóliójában. A késedelmes hitelek aránya az év második felében emelkedett, amely tendencia 2009-ben is várhatóan folytatódik. A Budapest Bank által alkalmazott szakszerű hitelkockázat-kezelési eszközöknek és módszereknek köszönhetően az esetleges veszteségek korlátozott mértékben fordulnak elő, amelyek elősegítik a növekedési stratégia végrehajtását a hitelezés területén.

ÜZLETI JELENTÉS

2008. DECEMBER 31.

VEZETÉS ÉS ÜZLETPOLITIKA

A Bank 2008. évben a gazdaság lassuló növekedésével, de a belföldi lakossági fogyasztás magas szintjével számolt, ezért az előző évekhez hasonlóan elsősorban a lakossági szektorban irányzott elő nagyobb növekedési ütemet az üzleti tevékenység bővítésére.

A vállalati szektorban a kisvállalati és a kisvállalkozói szegmensben terveztük a piaci részesedés további növekedését.

A bank vezetése nagy hangsúlyt fektetett a termékprofitabilitásra, ennek érdekében kiemelt figyelemmel követte a kamat-, díj és jutalékbevételek alakulását, a termékek árazását a mindenkor „compliance” szempontokat figyelembe véve, a piaci viszonyokhoz igazodva folyamatosan változtatta.

Az ügyfélközpontúság keretében a bank 2008-ban elkezdte megvalósítani a „lényegretörő” – vagy más néven „no-nonsense” – stratégiáját is, ami az ügyfelek számára egyszerűbb, átláthatóbb, jobban érthető termékeket és árazást jelent.

A célkitűzéseknek megfelelő képzési, teljesítménymérési és bérezési rendszer alkalmazásával ösztönözte az ügyfélkapcsolatok és a minőség állandó javítását.

A lakossági betétállomány a 2008 folyamán 38%-os növekedéssel közel 298 milliárd forintra nőtt. 2008-ben a piacot jelentősen meghaladó mértékben, 42%-kal 199,96 milliárd forintra bővült a Budapest Bank jelzáloghiteleinek állománya is, amely növekedés főként a termék innovációnak tulajdonítható (biztosított jelzáloghitel, lakáscélú hitelek, adósságrendező hitel). A fedezetlen lakossági hitelek (hitelkártya, privát kölcsön, áruhitel) állománya 8%-kal (103,3 milliárdról 111,1 milliárdra) növekedett. Ezen belül a legnagyobb bővülést a hitelkártya terület mutatta, amely 17%-kal növekedett.

A Budapest Bank a 2008-as évben folytatta növekedési stratégiájának megvalósítását: a bank hálózata a tavalyi év végére 106 bankfiókkal, 4 hitelponttal és 24, a privátbanki ügyfelek kiszolgálására szakosodott Money Plus központtal együtt, mára összesen 134 egységet számlál. A Budapest területén található bankfiókok telephelynek, a Budapest területén kívüli fiókok fióktelepnek minősülnek.

Az ügyfélkör dinamikus növekedése és a pénzügyi tevékenységének bővülése szükségessé tette a bank központi irodaházának bővítését. A bank egymilliárd forintos beruházása eredményeként 2006 júniusban megnyitotta második bankműveleti központját Békéscsabán, amely év végén már 551 főt alkalmazott.

A Bank a törvényi előírásoknak megfelelően Üzemi Tanáccsal működik. A foglalkoztatás politikai döntések, a mindenkor Üzemi Tanács egyetértésével történnek.

Összességében a 2008. évre kitűzött célokat a bank sikeresen teljesítette. Az üzleti eredmények döntően a lakossági, kisvállalati és kisvállalkozói szektor hitelezés dinamikus bővülésének köszönhetőek.

Olyan innovatív termékekkel, mint a jegybanki alapkamat változásához kötött Indexált betét, a megújult 3.0-ás Internetbank, a Budapest Bank továbbra is megőrizte hírnevét, mint Magyarország egyik leginnovatívabb pénzügyi szolgáltató cége.

ÜZLETI JELENTÉS

2008. DECEMBER 31.

JÖVEDELMEZŐSÉG

A Bank adózott eredménye 12.207 millió forint nyereség, amely 3.539 millió forinttal alacsonyabb, mint az előző évben realizált nyereség. A csökkenés legfontosabb oka, hogy míg 2007 év után 12 milliárd forint osztalékot kapott a Bank a leányvállalataitól, 2008-ban 4 milliárd forintot. Az osztalék nélküli adózott eredmény viszont 4.461 millió forinttal nőtt, ami 119%-os növekedést reprezentál.

A növekedést több tényező alakította. A nettó kamatjövdelem az előző évhez képest 17%-al, azaz 5.743 millió forinttal lett magasabb, amely a növekvő volumenekből származik. A nettó jutalék és díjbevételekből, valamint a pénzügyi műveletek nettó eredményéből származó eredmény növekedett mintegy 22%-al, s ez értékben 5.503 millió forint eredmény többletet jelent

A Bank a lakossági és vállalati forint lekötött és megtakarítási betétek vonatkozásában, a társbanki kamatváltoztatásokkal, illetve a jegybanki kamatváltoztatásokkal és a pénzpiaci hozamalakulásokkal összhangban többször hajtott végre kamatmódosítást. 2008 végén a nemzetközi pénzpiaci helyzet miatt dinamikusan emelkedtek a betéti kamatlábak.

A vállalati körben alkalmazott hitelkamatlábak követték a piaci változásokat (alapvetően piaci referenciakamat alapú árazás), a kisvállalkozói irányadó kamatok, valamint a lakossági körben alkalmazott kamatok tekintetében változtatásra szelektív jelleggel (személyi kölcsön, illetve jelzáloghitelek esetében) került sor.

Az általános igazgatási költségek összege 5%-os, 2.203 millió forint értékű növekedést mutatnak az elmúlt évihez képest. Ezen belül a személyi jellegű költségek és járulékaik növekedtek 1.568 millió forinttal. A marketing költségek is jelentősen növekedtek a termékértékesítések támogatása érdekében.

A derivatív ügyletek értékelése jelentősen befolyásolja a Bank jövedelmezőségét. Az ügyfelekkel kötött határidős ügyleteket a Bank a GE-vel kötött ügyletekkel lefedez, ezáltal az ügyletek elszámolása a 250/2000-es Kormányrendelet fedezeti ügyletekkel kapcsolatos előírásai alapján történik. A mérleg fordulónapjáig le nem zárt, forint és deviza cseréjére vonatkozó swap ügyletek nem minősülnek fedezeti ügyletnek. A Számviteli politikában a kereskedési célú pénzügyi eszköznek minősített nem fedezeti célú származékos ügyletekből eredő mérlegen kívüli követelések esetében, valamint a kereskedési célú pénzügyi kötelezettségek kategóriába sorolt nem fedezeti célú származékos ügyletekből eredő mérlegen kívüli kötelezettségek esetében 2008. január 1-étől a valós értékelést alkalmazza a Bank. Ezen ügyletek után értékvesztést vagy céltartalékot elszámolni nem lehet.

2008 folyamán csak elszámolásos határidős árfolyam biztosítást és leszállításos deviza swap ügyletet kötött a Bank.

ÜZLETI JELENTÉS

2008. DECEMBER 31.

A BANK ESZKÖZ-FORRÁS SZERKEZETÉNEK ÉS LIKVIDITÁSI HELYZETÉNEK ALAKULÁSA

A Bank kihelyezései között az év során növekedett az ügyfeleknek nyújtott hitelek állománya, elsősorban az éven túli futamidejű vállalati és lakossági forint kihelyezések, valamint a deviza alapú finanszírozások mutattak dinamikus állományi bővülést. A deviza alapú hitelek jelentős része a Bank leányvállalataihoz került kihelyezésre, a leányvállalatok által kínált hitel és lízing konstrukciók forrásaként.

Az összes eszközök 43%-a forintban nominált míg a deviza eszközök többsége elsősorban CHF-ben, EUR-ban és USD-ben nomináltak.

A Bank a turbulens piaci helyzet ellenére továbbra is igen magas szintű likviditási eszközállománnyal rendelkezett és a stabil likviditási helyzetének köszönhetően magas likviditási tartalékkal gazdálkodott. Ezzel tartósan a magyar pénzpiacra bankközi kihelyező.

A növekvő hitelezés finanszírozási igényét elsősorban a vállalkozói, valamint lakossági látraszóló és lekötött betétek forint állománya és forint/deviza swap-ok fedezik.

Az összes forrás 69%-a forintban nominált, míg a deviza források többsége elsősorban CHF-ben, EUR-ban és USD-ben nomináltak.

A Bank az eszközök és források eltérő átárazódásából származó kamatkockázatot elsősorban harmonikus, kockázatkerülő árazási és portfólió menedzselési gyakorlatával, valamint fedezeti ügyletekkel, előre meghatározott szinten belül kezelte.

A devizaárfolyamok változása a Bankot a Bank kockázatkerülő magatartása, üzletpolitikája miatt, lényeges mértékű nyitott spekulatív mérleg és mérleg alatti pozíció vállalásának hiányában csupán kismértékben érintette.

Összességében a Budapest Bank nagyon erős likviditás- cash-flow- és kamatláb menedzsmentet tartott fent az év folyamán. A Bank a szükséges értékvesztéseket, valamint céltartalékokat megképezte.

A mérleg fordulónapja után nem következett be a Bank működését lényegesen befolyásoló esemény, illetve folyamat.

Budapest, 2009. március 19.



Sean Morrissey
Vezérigazgató



Pálczka Edit
Pénzügyi Igazgató