

**Független Könyvvizsgálói Jelentés  
a Budapest Hitel és Fejlesztési Bank Nyrt.  
2007. évi összevont (konszolidált) éves beszámolójáról  
és összevont (konszolidált) üzleti jelentéséről**

## Tartalomjegyzék

- I. Független Könyvvizsgálói Jelentés
  
- II. Összevont (konszolidált) éves beszámoló
  - Összevont (konszolidált) mérleg
  - Összevont (konszolidált) eredménykimutatás
  - Összevont (konszolidált) kiegészítő melléklet
  
- III. Összevont (konszolidált) üzleti jelentés



**KPMG Hungária Kft.**  
Váci út 99.  
H-1139 Budapest  
Hungary

Telefon: +36 (1) 887 71 00  
+36 (1) 270 71 00  
Telefax: +36 (1) 887 71 01  
+36 (1) 270 71 01  
e-mail: info@kpmg.hu  
Internet: www.kpmg.hu

## **Független könyvvizsgálói jelentés**

A Budapest Hitel és Fejlesztési Bank Nyrt. részvényesei

Elvégeztük a Budapest Hitel és Fejlesztési Bank Nyrt. (továbbiakban „a Bank”) mellékelt 2007. évi összevont (konszolidált) éves beszámolójának a könyvvizsgálatát, amely összevont (konszolidált) éves beszámoló a 2007. december 31-i fordulónapra elkészített összevont (konszolidált) mérlegből – melyben az eszközök és források egyező végösszege 814.229 M Ft, a mérleg szerinti eredmény 5.802 M Ft nyereség – , és az ezen időponttal végződő évre vonatkozó összevont (konszolidált) eredménykimutatásból, valamint összevont (konszolidált) kiegészítő mellékletből áll.

### *A vezetés felelőssége a pénzügyi kimutatásokért*

Az összevont (konszolidált) éves beszámolóban a számviteli törvényben foglaltak és a Magyarországon elfogadott általános számviteli elvek szerint történő elkészítése és valós bemutatása az ügyvezetés felelőssége. Ez a felelősség magában foglalja az akár csalásból, akár hibából eredő, lényeges hibás állításoktól mentes pénzügyi kimutatások elkészítése és valós bemutatása szempontjából releváns belső ellenőrzés kialakítását, bevezetését és fenntartását; a megfelelő számviteli politika kiválasztását és alkalmazását, valamint az adott körülmények között ésszerű számviteli becslések elkészítését.

### *A könyvvizsgáló felelőssége*

A mi felelősségünk az összevont (konszolidált) éves beszámoló véleményezése az elvégzett könyvvizsgálat alapján, valamint az összevont (konszolidált) üzleti jelentés és az összevont (konszolidált) éves beszámoló összhangjának megítélése. A könyvvizsgálatot a magyar Nemzeti Könyvvizsgálati Standardok és a könyvvizsgálatra vonatkozó – Magyarországon érvényes – törvények és egyéb jogszabályok alapján hajtottuk végre. A fentiek megkövetelik, hogy megfeleljünk releváns etikai követelményeknek, valamint hogy a könyvvizsgálatot úgy tervezzük meg és végezzük el, hogy kellő bizonyosságot szerezzünk arról, hogy a pénzügyi kimutatások nem tartalmaznak lényeges hibás állításokat.

A könyvvizsgálat magában foglalja olyan eljárások végrehajtását, amelyek célja könyvvizsgálati bizonyítékot szerezni a pénzügyi kimutatásokban szereplő összegekről és közzétételekről. A kiválasztott eljárások, beleértve a pénzügyi kimutatások akár csalásból, akár hibából eredő, lényeges hibás állításai kockázatának felmérését is, a könyvvizsgáló megítélésétől függenek. A kockázatok ilyen felmérésekor a könyvvizsgáló a pénzügyi kimutatások ügyvezetés általi elkészítése és valós bemutatása szempontjából releváns belső ellenőrzést azért mérlegeli, hogy olyan könyvvizsgálati eljárásokat tervezzen meg, amelyek az adott körülmények között megfelelőek, de nem azért, hogy a Bank belső ellenőrzésének hatékonyságára vonatkozóan véleményt mondjon. A könyvvizsgálat magában foglalja továbbá az alkalmazott számviteli alapelvek megfelelőségének és az ügyvezetés számviteli becslései ésszerűségének, valamint a pénzügyi kimutatások átfogó bemutatásának értékelését. Az összevont (konszolidált) üzleti jelentéssel kapcsolatos munkánk az összevont (konszolidált) üzleti jelentés és az összevont (konszolidált) éves beszámoló összhangjának megítélésére korlátozódott és nem tartalmazta egyéb, a Bank nem auditált számviteli nyilvántartásaiból levezetett információk áttekintését.

Meggyőződésünk, hogy a megszerzett könyvvizsgálati bizonyíték elegendő és megfelelő alapot nyújt a könyvvizsgálói záradékunk (véleményünk) megadásához.

### Záradék (vélemény)


A könyvvizsgálat során a Budapest Hitel és Fejlesztési Bank Nyrt. összevont (konszolidált) éves beszámolóját, annak részeit és tételeit, azok bizonylati alátámasztását az érvényes nemzeti könyvvizsgálati standardokban foglaltak szerint felülvizsgáltuk, és ennek alapján elegendő és megfelelő bizonyosságot szereztünk arról, hogy az összevont (konszolidált) éves beszámolót a számviteli törvényben foglaltak és a Magyarországon elfogadott általános számviteli elvek figyelembevételével készítették el. Véleményünk szerint az összevont (konszolidált) éves beszámoló a Budapest Hitel és Fejlesztési Bank Nyrt. és a konszolidálásba bevont vállalkozások 2007. december 31-én fennálló együttes vagyoni, pénzügyi és jövedelmi helyzetéről megbízható és valós képet ad, annak adataival az összevont (konszolidált) üzleti jelentés összhangban van.

### Figyelemfelhívás


Véleményünk korlátozása nélkül felhívjuk a figyelmet a kiegészítő melléklet 39. oldalán bemutatott, a nyitott devizaswapok értékelésével kapcsolatos bemutatásra, mely szerint a Bank ezen ügyletek esetében a 2006-os évben alkalmazott február 3-i mérlegkészítési dátumot a 2007-es üzleti évre vonatkozóan január 12-re módosította. A változtatás eredményre gyakorolt számszerűsített hatását a kiegészítő melléklet említett oldalán mutatja be.

Budapest, 2008. április 24.

KPMG Hungária Kft.  
1139 Budapest, Váci út 99.  
Kamarai bejegyzés: 000202



John Varsanyi  
Partner



Nagy Zsuzsanna  
Bejegyzett könyvvizsgáló  
Igazolvány szám: 005421



**KPMG Hungária Kft.**  
Váci út 99.  
H-1139 Budapest  
Hungary

Telefon: +36 (1) 887 71 00  
+36 (1) 270 71 00  
Telefax: +36 (1) 887 71 01  
+36 (1) 270 71 01  
e-mail: info@kpmg.hu  
Internet: www.kpmg.hu

*This is an English translation of the Independent Auditor's Report on the 2007 statutory Annual Report of Budapest Hitel és Fejlesztési Bank Nyrt. issued in Hungarian. If there are any differences, the Hungarian language original prevails. This report should be read in conjunction with the complete statutory Annual Report it refers to.*

## **Independent Auditor's Report**

To the shareholders of Budapest Hitel és Fejlesztési Bank Nyrt.

We have audited the consolidated annual report of Budapest Hitel és Fejlesztési Bank Nyrt. (hereinafter referred to as "the Bank"), which comprises the consolidated balance sheet as at 31 December 2007, which shows total assets of MHUF 814,229 and retained profit for the year of MHUF 5,802, and the consolidated income statement for the year then ended, and the consolidated supplementary notes.

### *Management's Responsibility for the Financial Statements*

Management is responsible for the preparation and fair presentation of the consolidated annual report in accordance with the provisions of the Act on Accounting and accounting principles generally accepted in Hungary. This responsibility includes designing, implementing and maintaining internal control relevant to the preparation and fair presentation of financial statements that are free from material misstatement, whether due to fraud or error; selecting and applying appropriate accounting policies; and making accounting estimates that are reasonable in the circumstances.

### *Auditor's Responsibility*

Our responsibility is to express an opinion on the consolidated annual report based on the audit and to assess whether the consolidated business report is consistent with the consolidated annual report. We conducted our audit in accordance with the Hungarian National Standards on Auditing and applicable laws and regulations in Hungary. Those standards require that we comply with relevant ethical requirements and plan and perform the audit to obtain reasonable assurance whether the financial statements are free from material misstatement.

An audit involves performing procedures to obtain audit evidence about the amounts and disclosures in the financial statements. The procedures selected depend on the auditor's judgment, including the assessment of the risks of material misstatement of the financial statements, whether due to fraud or error. In making those risk assessments, the auditor considers internal control relevant to the entity's preparation and fair presentation of the financial statements in order to design audit procedures that are appropriate in the circumstances, but not for the purpose of expressing an opinion on the effectiveness of the entity's internal control. An audit also includes evaluating the appropriateness of accounting principles used and the reasonableness of accounting estimates made by management, as well as evaluating the overall presentation of the financial statements. Our work with respect to the consolidated business report was limited to the assessment of the consistency of the consolidated business report with the consolidated annual report, and did not include a review of any information other than that drawn from the audited accounting records of the Bank.

We believe that the audit evidence we have obtained is sufficient and appropriate to provide a basis for our audit opinion.



*Opinion*

We have audited the consolidated annual report of Budapest Hítel és Fejlesztési Bank Nyrt., its components and elements and their documentary support in accordance with Hungarian National Standards on Auditing and gained sufficient and appropriate evidence that the consolidated annual report has been prepared in accordance with the provisions of the Act on Accounting and accounting principles generally accepted in Hungary. In our opinion, the consolidated annual report gives a true and fair view of the financial position of Budapest Hítel és Fejlesztési Bank Nyrt. and its consolidated subsidiaries as of 31 December 2007, and of their consolidated financial performance and of the consolidated result of their operations for the year then ended. The consolidated business report is consistent with the disclosures in the consolidated annual report.

*Emphasis of Matter*

Without qualifying our opinion, we draw the attention to the page 39 of the consolidated supplementary notes regarding to the valuation of foreign currency swaps. The Bank has modified the balance sheet preparation date from 3 February to 12 January. The quantitative effect of this modification on the retained profit is shown on the above mentioned page of the consolidated supplementary notes.

Budapest, 24 April 2008

KPMG Hungária Kft.  
1139 Budapest, Váci út 99.  
Chamber registration number: 000202

*John Varsanyi*  
John Varsanyi  
Partner

*Nagy Zsuzsanna*  
Nagy Zsuzsanna  
Registered Auditor  
Identification number: 005421



## TARTALOMJEGYZÉK

Oldalszám

I	Könyvvizsgálói jelentés	1.
II	Éves Beszámoló	2.
II /1.	Méleg	3.
II /2.	Eredménykimutatás	7.
III	Kiegészítő Melléklet	9.
IV	Általános rész	
IV /1.	A Budapest Bank Csoport rövid bemutatása	10.
IV /2.	A Budapest Bank Csoport számviteli politikájának meghatározó elemei	12.
IV /3.	Változások és jelentősebb gazdasági események a 2007. évi beszámolóban	21.
V	Specifikus adatok	
V /1.	Budapest Bank Nyrt. konszolidálásba bevont leányvállalatai és egyéb pénzügyi befektetései	22.
V /2.	A Budapest Bank Nyrt. befektetésének összege a konszolidálásba bevont leányvállalatoknál	23.
V /3.	A Budapest Bank Nyrt.-t, mint anyavállalatot megillető számított részesedés	24.
V /4. a	Az immateriális javak és a tárgyi eszközök bruttó értékének alakulása 2007-ben	25.
V /4. b	Az immateriális javak és tárgyi eszközök halmozott értékcsökkenésének alakulása 2007-ben	26.
V /5.	Készletek állománya 2007-ben	27.
V /6.	Hitelintézetekkel és ügyfelekkel szembeni követelések állománya lejárat szerint	28.
V /7.	Euro és nem Euro pénznemre szóló eszközök forintban kifejezve	29.
V /8.	Kockázati céltartalék állományváltozásának alakulása 2007. január 1. - 2007. december 31. között	30.
V /9.	Értékvesztés változásának alakulása 2007. január 1. - 2007. december 31. között	31.
V /10.	Saját és idegen tulajdonú értékpapírok állománya	32.
V /11.	Hitelintézetekkel és ügyfelekkel szembeni kötelezettségek állománya lejárat szerint	33.
V /12.	Euro és nem Euro pénznemre szóló források forintban kifejezve	34.
V /13.	Aktív és passzív időbeli elhatárolások részletezése 2007. december 31-én	35.
V /14.	Befektetési szolgáltatás bevételei és ráfordításai	36.
V /15.	Kibocsátott részvények állományának alakulása	37.
V /16.	Függővé tett kamatok, díjak és jutalékok	38.
V /17.	Nyitott deviza- és kamat swap ügyletek	39.
V /18.	A vállalkozás saját tőkéjének alakulása 2007-ben	40.
V /19.	Azonnali adásvételi ügyletekből 2007. december 31-ig nem teljesült ügyletek miatti deviza követelések és kötelezettségek	41.
V /20.	Tőzsdén jegyzett értékpapírok mérlegsoronkénti állománya nyilvántartási áron	42.
VI	Tájékoztató adatok	
VI /1.	Pénzügyi mutatók	43.
VI /2.	Alárendelt kölcsöntőke	44.
VI /3.	Függő és jövőbeni kötelezettségek	45.
VI /4.	Rendkívüli eredményként elszámolt tételek	46.
VI /5.	Társasági adóalapot módosító tételek 2007-ben	47.
VI /6.	A társasági adó fizetési kötelezettség alakulása 2007-ben	48.
VI /7.	Költségek költségmenekénti részletezése	49.
VI /8.	Egyéb eredményként elszámolt tételek	50.
VI /9.	Cash-flow kimutatás	51.
VI /10.	Az Igazgatóság, a Cégvezetés, a Felügyelő Bizottság tagjainak folyósított kölcsönök	52.
VI /11.	A 2007-es évben foglalkoztatott munkavállalók kiemelt kereseti adatai	53.
VI /12.	Az átlagos statisztikai állományi létszám bemutatása állománycsoportonkénti bontásban	54.
VI /13.	Nagykockázat vállalás	55.
VI /14.	Az Igazgatóság, a Felügyelő Bizottság tagjainak a 2007. üzleti év utáni járandóságai	56.
VII	Üzleti Jelentés	57.

**Budapest Bank Nyrt. és leányvállalatai**

**Konszolidált Éves Beszámoló**

2007. december 31.

Budapest, 2008. április 24.



---

Mark Arnold  
Vezérigazgató

Pálcza Edit



---

Pálcza Edit  
Pénzügyi Igazgató



Sor- szám	A felhalmozás		Adatok millió forintban		
			2006.12.31	2007.12.31	
a	b	c	d	e	
01	1.	Pénzeszközök	22 550	-	20 634
02	2.	Allampapírok (03.+04. sor)	33 856	-	55 180
03	a)	forgatási célú	7 706	-	24 090
04	b)	befektetési célú	26 150	-	26 090
05	2/A	Allampapírok értékelési különbözete	-	-	-
06	3.	Hitelintézkedések szembeli követelések (7.+8.+19.sor)	104 173	-	50 461
07	a)	intra szülő	1 273	-	1 424
08	b)	egyéb követelés pénzügyi szolgáltatásból (9.+14. sor)	102 900	-	49 037
09	bb)	éven belüli lejáratú	102 112	-	49 037
10		Ebből: kapcsoló vállalkozással szemben	-	-	-
11		egéb részesedési viszonyban lévő vállalkozással szemben	-	-	-
12		MNB-vel szemben	95 700	-	27 100
13		elszámolóházzal szemben	-	-	-
14	bb)	éven túli lejáratú	788	-	-
15		Ebből: kapcsoló vállalkozással szemben	-	-	-
16		egéb részesedési viszonyban lévő vállalkozással szemben	-	-	-
17		MNB-vel szemben	-	-	-
18		elszámolóházzal szemben	-	-	-
19	c)	befektetési szolgáltatásból	-	-	-
20		Ebből: kapcsoló vállalkozással szemben	-	-	-
21		egéb részesedési viszonyban lévő vállalkozással szemben	-	-	-
22		elszámolóházzal szemben	-	-	-
23	3/A	Hitelintézkedések szembeli követelések értékelési különbözete	-	-	-
24	4.	Ügyfelekkel szembeni követelések (25.+32.sor)	486 853	-	637 387
25	a)	pénzügyi szolgáltatásból (21.+24. sor)	485 079	-	634 569
26	aa)	éven belüli lejáratú	183 823	-	225 498
27		Ebből: kapcsoló vállalkozással szemben	-	-	-
28		egéb részesedési viszonyban lévő vállalkozással szemben	-	-	-
29	ab)	éven túli lejáratú	301 856	-	408 611
30		Ebből: kapcsoló vállalkozással szemben	-	-	-
31		egéb részesedési viszonyban lévő vállalkozással szemben	-	-	-
32	b)	befektetési szolgáltatásból (35.+36.+37.+38.+39. sor)	1 174	-	2 878
33		Ebből: kapcsoló vállalkozással szemben	-	-	-
34		egéb részesedési viszonyban lévő vállalkozással szemben	-	-	-
35	ba)	biztosítási befektetési szolgáltatási tevékenységből adódó követelés	-	-	-
36	bb)	biztosítási befektetési szolgáltatási tevékenységből adódó követelés	-	-	-
37	bc)	befektetési szolgáltatási tevékenységből eredő ügyfelekkel szembeni követelés	1 174	-	2 878
38	bd)	elszámolóházzal szembeni követelések	-	-	-
39	be)	egéb befektetési szolgáltatási tevékenységből adódó követelés	-	-	-
40	4/A	Ügyfelekkel szembeni követelések értékelési különbözete	-	-	-
41	5.	Hitelviszonyt megteremtítő értékpapírok, beleértve a rögzített kamatozásiakat is (42.+45. sor)	4 427	-	35
42	a)	helyi államháztartás és egyéb államháztartási szervek által kibocsátott értékpapírok (42.+43. sor)	-	-	-
43	aa)	forgatási célú	-	-	-
44	ab)	befektetési célú	-	-	-
45	b)	más kibocsátó által kibocsátott értékpapírok (45.+49. sor)	4 427	-	25
46	ba)	forgatási célú	4 427	-	25
47		Ebből: kapcsoló vállalkozással szemben	-	-	-
48		egéb részesedési viszonyban lévő vállalkozással szemben	-	-	-
49		visszavásárlt saját kibocsátású	-	-	-
50	bb)	befektetési célú	-	-	-
51		Ebből: kapcsoló vállalkozással szemben	-	-	-
52		egéb részesedési viszonyban lévő vállalkozással szemben	-	-	-
53	5/A	Hitelviszonyt megteremtítő értékpapírok értékelési különbözete	-	-	-
54	6.	Részvények és más változó hozamú értékpapírok (55.+58.sor)	195	-	6 293
55	a)	részvények, részvétel forgatási célra	-	-	-
56		Ebből: kapcsoló vállalkozással szemben	-	-	-
57		egéb részesedési viszonyban lévő vállalkozással szemben	-	-	-
58	b)	változó hozamú értékpapírok (58.+59. sor)	195	-	6 293
59	ba)	forgatási célú	195	-	6 293
60	bb)	befektetési célú	-	-	-
61	6/A	Részvények és más változó hozamú értékpapírok értékelési különbözete	-	-	-
62	7.	Részvények, részvétel befektetési célra (63.+65.sor)	435	-	433
63	a)	részvények, részvétel befektetési célra	435	-	433
64		Ebből: hitelintézetekben lévő részvétel	-	-	-
65	b)	befektetési célú részvények, részvétel értékhelyesbítésre	-	-	-
66		Ebből: hitelintézetekben lévő részvétel	-	-	-
67	7/A	Befektetési célú részvények, részvétel értékelési különbözete	-	-	-
68	8.	Részvények, részvétel kapcsoló vállalkozásban (69.+71.+73. sor)	-	-	-
69	a)	Részvények, részvétel befektetési célra	-	-	-
70		Ebből: hitelintézetekben lévő részvétel	-	-	-
71	b)	befektetési célú részvények, részvétel értékhelyesbítésre	-	-	-
72		Ebből: hitelintézetekben lévő részvétel	-	-	-
73	c)	Tőkekonszolidációs különbözete (73.+74. sor)	-	-	-
74	ca)	leányvállalattal, közös vezetéssel vállalkozásból	-	-	-
75	cb)	tartó vállalkozásból	-	-	-
76	9.	Immateriális javak (77.+78. sor)	2 834	-	4 177
77	a)	Immateriális javak	2 834	-	4 177
78	b)	Immateriális javak értékhelyesbítése	-	-	-

Statistikai számjel: 10196445651211401


Sor- szám	A tétel megnevezése		2006.12.31	Adatok millió forintban	
	a	b		c	d
79	10.	<b>Tárgyi eszközök (80.+85.+90. sor)</b>	24 651	-	27 918
80	a)	penzügyi és befektetési szolgáltatási célú tárgyi eszközök (81.+81.+82.+83. sor)	17 667	-	14 709
81	aa)	ingatlanok	8 661	-	8 591
82	ab)	műszaki berendezések, gépek, felszerelések, járművek	5 092	-	4 751
83	ac)	beruházások	3 724	-	1 424
84	ad)	beruházásra adott előlegek	-	-	-
85	b)	nem közvetlenül pénzügyi és befektetési szolgáltatási célú tárgyi eszközök (85.+86.+87.+88. sor)	12 584	-	13 149
86	ba)	ingatlanok	-	-	-
87	bb)	műszaki berendezések, gépek, felszerelések, járművek	12 479	-	13 143
88	bc)	beruházások	105	-	106
89	bd)	beruházásra adott előlegek	-	-	-
90	c)	tárgyi eszközök értékvesztése	-	-	-
91	11.	<b>Saját részvények</b>	-	-	-
92	12.	<b>Értékvesztések (93.+94.+97. sor)</b>	6 855	-	6 609
93	a)	készletek	932	-	409
94	b)	Értékvesztések	9 113	-	6 149
95		Többi, kapcsolati vállalkozással szemben	-	-	-
96		erőforrásvesztés viszonyban lévő vállalkozással szemben	-	-	-
97	c)	Konszolidációból adódó (számon tartásokról) adókövetelés	-	-	-
98	12/A	Értékvesztések értékelési különbözete	-	-	-
99	12/B	Számszerűsítések pozitív értékelési különbözete	-	-	-
100	13.	<b>Aktív időbeli elhatárolások (101.+102.+103. sor)</b>	8 277	-	5 712
101	a)	bevételek, aktív időbeli elhatárolás	8 277	-	5 519
102	b)	költségek, ráfordítások aktív időbeli elhatárolás	484	-	492
103	c)	halasztott ráfordítások	-	-	-
104		<b>ESZKÖZÖK ÖSSZESEN (100.+105.+106. sor)</b>	695 206	-	814 229
105		<b>FORGÓESZKÖZÖK (01.+03.+07.+09.+19.+26.+32.+43.+46.+55.+59.+91.+92. sor +III/A.+III/A.)+IV/A.+IV/A.+V/A.+V/A.+XII/A.+XII/B.) tételek előbbi altételekhez kapcsolódó értékei)</b>	330 118	-	340 988
106		<b>BEFEKTETETT ESZKÖZÖK (04.+14.+29.+44.+50.+60.+62.+68.+76.+79. sor +III/A.+III/A.)+IV/A.+IV/A.+V/A.+V/A.+XII/A.+XII/B.) tételek előbbi altételekhez kapcsolódó értékei)</b>	356 651	-	467 529

KOSSZOLIDÁLT MÉRLEG Források (passzívák)			Adatok millió forintban	
Sor-szám	A tétel megnevezése		2006.12.31	2007.12.31
	a	b	c	d
107	I.	Hitelintézetekkel szembeni kötelezettségek (108.+109.+120. sor)	36 708	34 246
108	a)	lárasszola	50	15
109	b)	meghatározott időre lekötött, pénzügyi szolgáltatásból adódó kötelezettség (110.+115. sor)	36 658	34 231
110	ba)	éven belüli lejáratú	2 867	3 257
111		Ebből: kapcsolattalalkozással szemben	-	-
112		egyébként részesedési viszonyban lévő vállalkozással szemben	-	-
113		MNB-vel szemben	-	-
114		elzáróhállyal szemben	-	-
115	bb)	éven túli lejáratú	33 791	28 643
116		Ebből: kapcsolattalalkozással szemben	-	-
117		egyébként részesedési viszonyban lévő vállalkozással szemben	-	-
118		MNB-vel szemben	-	-
119		elzáróhállyal szemben	-	-
120	c)	befektetési szolgáltatásból	1	1
121		Ebből: kapcsolattalalkozással szemben	-	-
122		egyébként részesedési viszonyban lévő vállalkozással szemben	-	-
123		elzáróhállyal szemben	-	-
124	1/A	Hitelintézetekkel szembeni kötelezettségek értékelési különbözete	-	-
125	2.	Egyfelekkel szembeni kötelezettségek (126.+130.+140. sor)	842 983	649 456
126	a)	lakáscserekek (127.+128.+129. sor)	-	-
127	aa)	lárasszola	-	-
128	ab)	éven belüli lejáratú	-	-
129	ac)	éven túli lejáratú	-	-
130	b)	egyébként kötelezettségek pénzügyi szolgáltatásból (131.+134.+137. sor)	540 578	445 238
131	ba)	lárasszola	183 256	256 811
132		Ebből: kapcsolattalalkozással szemben	-	-
133		egyébként részesedési viszonyban lévő vállalkozással szemben	-	-
134	bb)	éven belüli lejáratú	249 151	247 395
135		Ebből: kapcsolattalalkozással szemben	104	67 168
136		egyébként részesedési viszonyban lévő vállalkozással szemben	-	-
137	bc)	éven túli lejáratú	117 171	141 032
138		Ebből: kapcsolattalalkozással szemben	83 287	107 078
139		egyébként részesedési viszonyban lévő vállalkozással szemben	-	-
140	c)	befektetési szolgáltatásból (143.+144.+145.+146.+147. sor)	2 405	4 218
141		Ebből: kapcsolattalalkozással szemben	-	-
142		egyébként részesedési viszonyban lévő vállalkozással szemben	-	-
143	ca)	tőzsdén befektetési szolgáltatási tevékenységből adódó kötelezettség	-	-
144	cb)	tőzsdén kívüli befektetési szolgáltatási tevékenységből adódó kötelezettség	-	-
145	cc)	befektetési szolgáltatási tevékenységből eredő, egyfelekkel szembeni kötelezettség	2 405	4 218
146	cd)	elzáróhállyal szembeni kötelezettség	-	-
147	ce)	egyébként befektetési szolgáltatásból adódó kötelezettség	-	-
148	2/A	Egyfelekkel szembeni kötelezettségek értékelési különbözete	-	-
149	3.	Kibocsátott értékpapírok miatt fennálló kötelezettség (150.+157.+164. sor)	-	-
150	a)	kibocsátott kötvények (151.+154. sor)	-	-
151	aa)	éven belüli lejáratú	-	-
152		Ebből: kapcsolattalalkozással szemben	-	-
153		egyébként részesedési viszonyban lévő vállalkozással szemben	-	-
154	ab)	éven túli lejáratú	-	-
155		Ebből: kapcsolattalalkozással szemben	-	-
156		egyébként részesedési viszonyban lévő vállalkozással szemben	-	-
157	b)	kibocsátott, egyébként hitelviszonyt megtestesítő értékpapírok (158.+161. sor)	-	-
158	ba)	éven belüli lejáratú	-	-
159		Ebből: kapcsolattalalkozással szemben	-	-
160		egyébként részesedési viszonyban lévő vállalkozással szemben	-	-
161	bb)	éven túli lejáratú	-	-
162		Ebből: kapcsolattalalkozással szemben	-	-
163		egyébként részesedési viszonyban lévő vállalkozással szemben	-	-
164	c)	számviteli szempontból értékpapírok nem minősülő hitelviszonyt megtestesítő okiratok (165.+168. sor)	-	-
165	ca)	éven belüli lejáratú	-	-
166		Ebből: kapcsolattalalkozással szemben	-	-
167		egyébként részesedési viszonyban lévő vállalkozással szemben	-	-
168	cb)	éven túli lejáratú	-	-
169		Ebből: kapcsolattalalkozással szemben	-	-
170		egyébként részesedési viszonyban lévő vállalkozással szemben	-	-
171	4.	Egyéb kötelezettségek (172.+176.+179. sor)	22 443	18 581
172	a)	éven belüli lejáratú	22 381	18 579
173		Ebből: kapcsolattalalkozással szemben	-	-
174		egyébként részesedési viszonyban lévő vállalkozással szemben	-	-
175		szövetkezeti formában működő hitelintézetnél tagok más vagyoni hozzájárulása	-	-
176	b)	éven túli lejáratú	62	2
177		Ebből: kapcsolattalalkozással szemben	-	-
178		egyébként részesedési viszonyban lévő vállalkozással szemben	-	-
179	c)	konszolidációból adódó (számviteli) társasági adókötelezettség	-	-
180	4/A	Származékos ügyletek negatív értékelési különbözete	-	-
181	5.	Passzív időbeli elhatárolások (182.+183.+184. sor)	9 451	20 341
182	a)	bevételek passzív időbeli elhatárolása	1 162	1 307
183	b)	költségek ráfordítások passzív időbeli elhatárolása	8 289	18 944
184	c)	halasztott bevételek	-	-
185	6.	Céltartalékok (186.+187.+188.+189. sor)	8 520	6 128
186	a)	céltartalék nyugdíjra, repülőtérre	-	-
187	b)	közzétett céltartalék függő és biztos (jövőbeni) kötelezettségre	2 700	3 140
188	c)	általános közzétett céltartalék	2 536	2 511
189	d)	egyébként céltartalék	294	468
190	7.	Határozott kötelezettségek (191.+196.+197. sor)	4 011	4 011
191	a)	átlendelt kölcsöntételek	3 861	3 861
192		Ebből: kapcsolattalalkozással szemben	-	-
193		egyébként részesedési viszonyban lévő vállalkozással szemben	-	-
194	aa)	tőkekonszolidációs különbözete	150	150
195		Ebből: leányvállalatból, közös vezetési vállalkozásból	150	150
196	b)	szövetkezeti formában működő hitelintézetnél a tagok más vagyoni hozzájárulása	-	-
197	c)	egyébként határozott kötelezettség	-	-
198		Ebből: kapcsolattalalkozással szemben	-	-
199		egyébként részesedési viszonyban lévő vállalkozással szemben	-	-

Sor-szám	A tétel megnevezése		Adatok millió forintban		
			2006.12.31	Előző évi összehasonlítás	2007.12.31
200	8.	Jegyzett tőke	19 346	-	19 346
201		Ehhez visszavásárolt tulajdonosi részesedések névértékén	-	-	-
202	9.	Jegyzett, de még be nem fizetett tőke	-	-	-
203	10.	Tőketartalék (204.+205. sor)	-	-	-
204	a)	2 részesítés, részesedési névértéke és kibocsátási értéke közötti különbséget tartalmazó	-	-	-
205	b)	egébként	-	-	-
206	11.	Általános tartalék	3 915	-	5 489
207	12.	Eredménytartalék	35 398	-	40 830
208	13.	Lekötött tartalék	-	-	-
209	14.	Értékelési tartalék (210.+211.sor)	-	-	-
210	a)	értékbecsüléses értékelési tartalék	-	-	-
211	b)	valós értékelés értékelési tartaléka	-	-	-
212	18.	Mérleg szerinti eredmény	7 076	-	5 802
213	16.	Leányvállalat és közös vezetésű vállalkozás saját tőke változása	6 621	-	9 999
214	17.	Konzolidáció miatti változások (215.+216. sor)	1 734	-	-
215	a)	adóssághoz fordított különbségek	-	-	-
216	b)	lövésnév eredmény különbségek	1 734	-	-
217	18.	Külső tagok (más tulajdonosok) részesedése	-	-	-
218	FORRÁSOK ÖSSZESEN (181.+185.+219.+220.+221. sor)		695 206	-	814 239
219	RÖVID LEJÁRATÚ KÖTELEZETTSÉGEK (108.+110.+120.+127.+128.+131.+134.+140.+151.+158.+165.+172. sor + 1/A) + 2/A + 4/A tetelek előbbi altételekhez kapcsolódó értékei)		451 130	-	532 306
220	HOSSZU LEJÁRATÚ KÖTELEZETTSÉGEK (115.+129.+137.+154.+161.+168.+176.+190. sor + 1/A) + 2/A + 4/A tetelek előbbi altételekhez kapcsolódó értékei)		155 025	-	173 988
221	SAJÁT TŐKE (200.-202.+203.+206.+207.+208.+209.+212.+213.+214.+217. sor)		74 090	-	81 466

Sor-szám	A tétel megnevezése		Mérlegen kívüli tetelek		
			2006.12.31	Előző évi összehasonlítás	2007.12.31
222	Függő kötelezettségek		182 005	-	207 080
223	Biztos típusú passzív kötelezettségek		157 784	-	170 352
224	Összesen függő és biztos (jövőbeni) kötelezettségek		342 479	-	377 441
225	Mérlegen kívüli követelések összesen		164 748	-	171 716

Budapest, 2008. április 24.



Mark Arnold  
Vezérigazgató



Pálczs Edit  
Pénzügyi Igazgató

## EREDMÉNYKIMUTATÁS (HITELINTÉZETEK ÉS PÉNZÜGYI VÁLLALKOZÁSOK)

Adatok millió forintban

Sor-szám	A tétel megnevezése		2006.	Előző év (ek) módosításai	2007.
a	b		c	d	e
1	I.	<b>Kapott kamatok és kamatjellegű bevételek</b>	56 148		71 966
2	a)	rögzített kamatozású hitelviszonyt megtestesítő értékpapírok után kapott (járó) kamatbevételek	1 833		3 050
3		Ebből: kapcsolt vállalkozástól	-		-
4		egyéb részesedési viszonyban lévő vállalkozástól	-		-
5	b)	egyéb kapott kamatok és kamatjellegű bevételek	54 315		68 916
6		Ebből: kapcsolt vállalkozástól	-		-
7		egyéb részesedési viszonyban lévő vállalkozástól	-		-
8	2.	<b>Fizetett kamatok és kamatjellegű ráfordítások</b>	18 810		26 045
9		Ebből: kapcsolt vállalkozástól	1 088		3 787
10		egyéb részesedési viszonyban lévő vállalkozástól	-		-
11		<b>Kamatkülönbözlet (1.-2. sor)</b>	37 338		45 921
12	3.	<b>Bevételek értékpapirokból</b>	175		255
13	a)	bevételek forgatási célú részvényekből, részesedésekből (osztalek, részesedés)	-		-
14	b)	bevételek társult vállalkozásban való részesedésekből (osztalek, részesedés)	-		-
15	c)	bevételek egyéb részesedésekből (osztalek, részesedés)	175		255
16	4.	<b>Kapott (járó) jutalék- és díjbevételek</b>	18 852		21 016
17	a)	egyéb pénzügyi szolgáltatás bevételeiből	16 416		18 757
18		Ebből: kapcsolt vállalkozástól	-		-
19		egyéb részesedési viszonyban lévő vállalkozástól	-		-
20	b)	befektetési szolgáltatások bevételeiből	2 436		2 259
21		Ebből: kapcsolt vállalkozástól	-		-
22		egyéb részesedési viszonyban lévő vállalkozástól	-		-
23	5.	<b>Fizetett (fizetendő) jutalék- és díjráfordítások</b>	10 081		12 310
24	a)	egyéb pénzügyi szolgáltatás ráfordításaiból	10 045		12 271
25		Ebből: kapcsolt vállalkozásnak	-		-
26		egyéb részesedési viszonyban lévő vállalkozásnak	-		-
27	b)	befektetési szolgáltatások ráfordításaiból	36		39
28		Ebből: kapcsolt vállalkozásnak	-		-
29		egyéb részesedési viszonyban lévő vállalkozásnak	-		-
30	6.	<b>Pénzügyi műveletek nettó eredménye (6.a)-6.b)+6.c)-6.d) sor)</b>	10 385		13 146
31	a)	egyéb pénzügyi szolgáltatás bevételeiből	13 199		17 138
32		Ebből: kapcsolt vállalkozásnak	-		-
33		egyéb részesedési viszonyban lévő vállalkozásnak	-		-
34		értékelesési különbözlet	-		-
35	b)	egyéb pénzügyi szolgáltatás ráfordításaiból	2 768		4 017
36		Ebből: kapcsolt vállalkozásnak	-		-
37		egyéb részesedési viszonyban lévő vállalkozásnak	-		-
38		értékelesési különbözlet	-		-
39	c)	befektetési szolgáltatás bevételeiből	148		133
40		Ebből: kapcsolt vállalkozástól	-		-
41		egyéb részesedési viszonyban lévő vállalkozástól	-		-
42		forgatási célú értékpapírok értékvesztésének visszairása	-		-
43		értékelesési különbözlet	-		-
44	d)	befektetési szolgáltatás ráfordításaiból	104		108
45		Ebből: kapcsolt vállalkozásnak	-		-
46		egyéb részesedési viszonyban lévő vállalkozásnak	-		-
47		forgatási célú értékpapírok értékvesztése	-		-
48		értékelesési különbözlet	-		-
49	7.	<b>Egyéb bevételek üzleti tevékenységből</b>	52 568		61 020
50	a)	nem pénzügyi és befektetési szolgáltatás bevételei	48 206		55 867
51		Ebből: kapcsolt vállalkozástól	-		-
52		egyéb részesedési viszonyban lévő vállalkozástól	-		-
53	b)	egyéb bevételek	4 362		5 153
54		Ebből: kapcsolt vállalkozástól	-		-
55		egyéb részesedési viszonyban lévő vállalkozástól	-		-
56		készletek értékvesztése	23		9
57	ba)	adósságonkonszolidálás miatt keletkező - eredményt növelő - konszolidációs különbözlet	-		-

Statistikai számjel: 10196445651211401

Sor- szám	A tétel megnevezése		Adatok millió forintban		
			2006.	Eelőző év (ek) modosításai	2007.
58	8.	Általános igazgatási költségek	36 556		44 594
59	a)	személyi jellegű ráfordítások	20 179		25 073
60	aa)	bérlőköltség	13 812		16 994
61	ab)	személyi jellegű egyéb kifizetések	1 255		1 759
62		Ebből: társadalombiztosítási költségek	460		557
63		- nyugdíjjal kapcsolatos költségek	363		446
64	ac)	berjárulékok	5 112		6 320
65		Ebből: társadalombiztosítási költségek	4 087		5 005
66		- nyugdíjjal kapcsolatos költségek	4 042		5 014
67	b)	egyéb igazgatási költségek (anyagjellegű ráfordítások)	16 377		19 521
68	9.	Értékcsökkenési leírás	2 768		3 151
69	10.	Egyéb ráfordítások üzleti tevékenységből	56 325		63 570
70	a)	nem pénzügyi és befektetési szolgáltatás ráfordításai	45 921		53 759
71		Ebből: kapcsoló vállalkozástól	-		-
72		egyéb részesedési viszonyban lévő vállalkozástól	-		-
73	b)	egyéb ráfordítások	10 404		9 811
74		Ebből: kapcsoló vállalkozásnak	-		-
75		egyéb részesedési viszonyban lévő vállalkozásnak	-		-
76		készletek értékesítése	22		32
77	ba)	adóssághoz konszolidálás miatt keletkező - eredményt csökkentő - konszolidációs különbözet	-		-
78	11.	Értékesítés követelések után és kockázati céltartalékképzés a függő és biztos (jövőbeni) kötelezettségekre	10 341		14 565
79	a)	értékesítés követelések után	9 531		13 697
80	b)	kockázati céltartalékképzés a függő és biztos (jövőbeni) kötelezettségekre	810		868
81	12.	Értékesítés visszairása követelések után és kockázati céltartalék felhasználása a függő és biztos (jövőbeni) kötelezettségekre	6 547		6 236
82	a)	értékesítés visszairása követelések után	5 549		5 357
83	b)	kockázati céltartalék felhasználása a függő és biztos (jövőbeni) kötelezettségekre	998		879
84	12'A	Általános kockázati céltartalék képzés és felhasználás különbözete	-		-
85	13.	Értékesítés a befektetési célú, hitelviszonyt megtestesítő értékpapírok, kapcsoló- és egyéb részesedési viszonyban lévő vállalkozásban való részvények, részesedések után	1		2
86	14.	Értékesítés visszairása a befektetési célú, hitelviszonyt megtestesítő értékpapírok, kapcsoló- és egyéb részesedési viszonyban lévő vállalkozásban való részvények, részesedések után	-		-
87	15.	Szakos (üzleti) tevékenység eredménye	9 793		9 402
88		Ebből: PÉNZÜGYI ÉS BEFEKTETÉSI SZOLGÁLTATÁS EREDMÉNYE (1.-2.+3.+4.-5.+6.+7.b)-8.-9.-10.b)-11.+12.-13.+14. sor)	7 508		7 294
89		NEM PÉNZÜGYI ÉS BEFEKTETÉSI SZOLGÁLTATÁS EREDMÉNYE (7.a)-10.a) sor)	2 285		2 108
90	16.	Rendkívüli bevételek	8		8
91	17.	Rendkívüli ráfordítások	503		827
92	18.	Rendkívüli eredmény (16.-17. sor)	- 495		- 819
93	19.	Adózás előtti eredmény (±15.+18. sor)	9 298		8 583
94	20.	Adófizetési kötelezettség	1 825		1 199
95	a)	konszolidálásból adódó (számitott) társasági adó különbözet (±)	-		-
96	21.	Adózott eredmény (±19-20. sor)	7 473		7 384
97	22.	Általános tartalék képzése és felhasználása (±)	389		1 574
98	23.	Jóváhagyott osztalék és részesedés	8		8
99		Ebből: kapcsoló vállalkozásnak	-		-
100		egyéb részesedési viszonyban lévő vállalkozásnak	-		-
101	24.	Mérleg szerinti eredmény (±21+22-23)	7 076		5 802

Budapest, 2008. április 24.


  
 Mark Arnold  
 Vezérigazgató



  
 Pálczsa Edit  
 Pénzügyi Igazgató


**Budapest Bank Rt. és leányvállalatai**

**Kiegészítő Melléklet**

2007. december 31.

Budapest, 2008. április 24.

  
\_\_\_\_\_  
Mark Arnóld  
Vezérigazgató

  
\_\_\_\_\_  
Pálczai Edit  
Pénzügyi Igazgató

## IV. ÁLTALÁNOS RÉSZ

### IV/1 A BUDAPEST BANK NYRT ÉS A BANKCSOPORT RÖVID BEMUTATÁSA

A Budapest Hitel és Fejlesztési Bank Nyrt. ("Budapest Bank" vagy "Bank" székhelye: 1138 Budapest, Váci út 188., <http://www.budapestbank.hu/>) a kétszintű bankrendszer létrehozásakor, 1987. január 1-jével alakult meg az állam, állami tulajdonú vállalatok és szövetkezetek közös vállalkozásaként. 1995. decemberében került sor a Bank privatizálására a General Electric Capital, az EBRD és az ÁPV Rt. részvételével.

2001. év folyamán a General Electric Capital a Bank többségi tulajdonosává vált az EBRD 33,57%-os és az ÁPV Rt 23,76%-os, valamint az 5% alatti részesedést birtokló tulajdonosoktól való 13,44%-os részesedés megvásárlása által. A GE Capital International Financing Corporation (Stamford 777 Long Ridge Road) állítja össze a vállalkozáscsoport azon legkisebb egységének összevont éves beszámolóját, amelybe a Budapest Bank Nyrt.-t bevonják. A legnagyobb egysége: a General Electric Company (Fairfield 3135 Easton Turnpike). A konszolidált beszámoló a <http://www.ge.com/> honlapon található.

Az 5% alatti részesedést birtokló tulajdonosoktól további részesedések megvásárlása történt, 2007 év végén a GE tulajdoni részesedése 99,72%.

A Bank nyíltkörű részvénytársasági formában működik, a társaság jegyzett tőkéje 2007. december 31-én 19 346 millió Ft.

A Bank teljes körű hitelintézeti tevékenység végzésére jogosult forintban és devizában egyaránt.

A Bank ügyfélkörének és szolgáltatásainak bővítését célul kitűzve terjeszkedett Budapesten és vidéken. Fiókhálózata jelenleg 98 fiókból, 16 Money Plus Központból és 8 hitelpontból áll.

A Budapest Bank szolgáltatásai egy részét a Bankcsoporthoz tartozó, szakosított, szervezetenként elkülönült leányvállalatain keresztül nyújtja, amelyekben közvetlenül 100% részesedéssel bír.

Az **SBB Solution Zrt.** (korábban Budapest Értékpapír és Befektetési Rt.) tevékenysége a stratégiai elképzeléseknek megfelelően 2000-ben integrálódott a Budapest Bank Nyrt-be, így a Bank közvetlenül nyújt értékpapír-piaci szolgáltatást ügyfelei részére. Az SBB Zrt. tevékenysége a kárpótlási jegyek elszámolására korlátozódik.

A **Budapest Alapkezelő Zrt.** az általa létrehozott befektetési alapokat működteti, a **Budapest Lízing Zrt.** pénzügyi lízing konstrukciókat finanszíroz vállalati ügyfelek részére.

Az **Eszközfinaanszírozó Kft**-t vállalati ügyfeleknek nyújt operatív lízing szolgáltatást.

A **Budapest Flotta Zrt**-t 1997-ben alapította a Budapest Bank, melynek tevékenysége az operatív lízing ügyleteket és flottakezelést öleli fel.

A Budapest **Autófinanszírozási Zrt.** pénzügyi lízinggel, illetve lakossági gépjármű hitelezéssel foglalkozik.



**A leányvállalatok üzleti tevékenységének rövid ismertetése:**

1) **Az SBB Solution Zrt.** (korábban Budapest Értékpapír és Befektetési Rt.) tevékenysége a stratégia elképzeléseknek megfelelően 2000-ben integrálódott a Budapest Bank Nyrt-be, így a Bank közvetlenül nyújt értékpapír-piaci szolgáltatást ügyfelei részére. Az SBB Zrt. 2007. év végi mérlegfőösszege 198 millió Ft, jegyzett tőkéje 169 millió Ft, saját tőkéje 181 millió Ft, mérleg szerinti eredménye 108 millió Ft veszteség.

2) A **Budapest Alapkezelő Zrt.** 1992-ben alakult, és az általa létrehozott befektetési alapokat kezeli, melyek száma egyre növekszik. Az Alapkezelő Zrt. 2007. év végi mérlegfőösszege 6.645 millió Ft, jegyzett tőkéje 500 millió Ft, saját tőkéje 1.040 millió Ft, mérleg szerinti eredménye 0 millió Ft, mivel 1.367 millió forint adózás utáni eredmény és 3.133 millió forint eredménytartalék osztalékként történő kifizetése lett jóváhagyva a Bank felé.

3) A **Budapest Lízing Zrt.** legfontosabb tevékenysége a hosszú élettartamú tárgyi eszközök (elsősorban termelőeszközök) beszerzése és lízingbe adása ügyfelei részére. 1992-ben alapította a Bank, az azóta eltelt időben jelentős növekedés után jellemző pénzügyi adatai 2007-ban: mérlegfőösszege 63.210 millió Ft, jegyzett tőkéje 60 millió Ft, saját tőkéje 829 millió Ft, mérleg szerinti eredménye 0 millió Ft, mivel 595 millió forint adózás utáni eredmény és 1.905 millió forint eredménytartalék osztalék történő kifizetése lett jóváhagyva a Bank felé.

4) A 2B Kft. az Autópark-kezelő Rt. eszközlízing divíziójával összeolvadva hozta létre a **Budapest Eszközfinanszírozó Kft-t** 2000. december végén, mely operatív eszközfinanszírozással foglalkozik. Az Eszközfinanszírozó Kft. 2007. év végi mérlegfőösszege 8.599 millió Ft, jegyzett tőkéje 11 millió Ft, saját tőkéje 1.107 millió Ft, mérleg szerinti eredménye 119 millió Ft nyereség.

5) A **Budapest Flotta Zrt.** 1997-ben alapított leányvállalat, amely elsősorban a nagyobb létszámú autófloktákat - így a Bankcsoport tagjai által használt gépparkot is - beszerzi, operatív lízingbe adja és a karbantartási és adminisztratív feladatokat teljeskörűen ellátja. Az Autópark-kezelő Zrt. 2007. év végi mérlegfőösszege 6.273 millió Ft, jegyzett tőkéje 53 millió Ft, saját tőkéje 248 millió Ft és mérleg szerinti eredménye 67 millió Ft veszteség.

6) A **Budapest Autófinanszírozási Zrt.** 1997-ben 50 millió forint, 100%-ban BB tulajdonú részvénytőkével alakult. Új és használt autók megvásárlásához nyújt hitelt, vagy lízingelési lehetőséget magánszemélyek és vállalkozók részére. Az Autófinanszírozási Zrt. jellemző pénzügyi adatai 2007-ben: mérlegfőösszege 125.017 millió Ft, jegyzett tőkéje 180 millió Ft, saját tőkéje 1.313 millió Ft, mérleg szerinti eredménye 0 millió Ft, mivel 1.540 millió forint adózás utáni eredmény és 3.460 millió forint eredménytartalék osztalék történő kifizetése lett jóváhagyva a Bank felé.

## IV/2. A BUDAPEST BANK CSOPORT SZÁMVITELI POLITIKÁJÁNAK MEGHATÁROZÓ ELEMEL

A Bankcsoport az alábbi főbb törvények és rendeletek alapján végzi tevékenységét, vezeti könyveit és nyilvántartásait:

1996. évi CXII. törvény a hitelintézetekről és a pénzügyi vállalkozásokról („Htp.”),  
2006. évi IV. törvény a gazdasági társaságokról  
2000. évi C. törvény a számvitelről („Törvény”),  
2001. évi CXX. törvény A tőkepiacról,  
250/2000. (XII. 24.) Kormány rendelet a hitelintézetek és pénzügyi vállalkozások éves beszámolóképzési és könyvvezetési kötelezettségének sajátosságairól,  
14/2001. (III. 9.) PM rendelet a kintlevőségek, befektetések, mérlegen kívüli tételek és a fedezetek minősítésének és értékelésének szempontjairól.

A Bankcsoport Számviteli Politikája a Számviteli Törvényben megfogalmazott 14 számviteli alapelvre épül. A számviteli törvény 155. § alapján a Budapest Bank Csoport részére kötelező a könyvvizsgálat. A Bank könyvvizsgálója a KPMG Hungária Kft., (1139 Budapest Váci út 99.), Nagy Zsuzsanna (igazolvány szám:005421). A Bank beszámolója a <http://www.budapestbank.hu/> honlapon hozzáférhető.

A Bank a 2007.-es éves beszámoló elkészítésekor egységesítette a mérlegkészítés időpontját január 12.-ével, a leányvállalati osztalék kivételével, amelyre vonatkozóan március 18-a a mérlegkészítés időpontja.

A törvényi előírásoknak megfelelően az ellenőrzés, önellenőrzés során feltárt hibák akkor jelentősek a Bankcsoport számára, amennyiben előjel nélküli együttes hatásuk a Bank pénzügyi adatait 500 millió forintnál nagyobb mértékben változtatja meg. A Bankcsoport a már korábban közzétett adatok változását akkor tekinti lényegesnek, ha azok a vagyoni, pénzügyi, jövedelmi helyzetre vonatkozó megbízható és valós képet a saját tőkeváltozáson keresztül lényegesen befolyásolják, vagyis a megállapítások következtében a hiba feltárásának évét megelőző üzleti év mérlegében kimutatott saját tőke legalább 20 százalékkal változik (nő vagy csökken).

### **A konszolidált éves beszámoló összeállításánál alkalmazott értékelési eljárások:**

#### ***Pénzeszközök***

A Bankcsoport konszolidált éves beszámolójának mérlegében a pénzeszközök között a készpénz (ideértve a valutát is), az elektronikus pénzeszközök, a csekkek, az MNB-nél elhelyezett elszámolási betétszámlák, valamint elkülönített betétszámlák és átvezetési számlák összevont értékét mutatja ki.

#### ***Értékpapírok***

A Bankcsoport konszolidált éves beszámolójának mérlegében értékpapírok között, a forgatási célból, átmeneti, nem tartós befektetésként vásárolt, hitelviszonyt

megtettesítő értékpapírokat, illetve tulajdoni részesedést jelentő befektetéseket mutatja ki.

A forgatási célú értékpapírokat beszerzési értéken (a vételár részét képező kamattal csökkentett vételáron) tartja nyilván. A vételárban lévő kamat az egyéb kamatok és kamatjellegű bevételeket csökkenti.

A Bankcsoport az értékpapírok egyedi minősítése alapján értékvesztést számol el, ha az eszköz könyv szerinti értéke és piaci értéke közötti különbség veszteségjellegű, tartósnak mutatkozik és jelentős összegű.

A befektetési célú értékpapírok között kell kimutatni a nyílt körben kibocsátott eredetileg hosszú lejáratú értékpapírokat, amelyeket befektetésként, vagy hosszabb időre tartós jövedelemszerzési céllal tart a hitelintézet. Ennek megfelelően a Bank az Állampapír és MNB kötvény állományát a befektetési célú értékpapírok között tartja nyilván, csak az egy éven belül lejáró értékpapírokat sorolja át forgatási célúvá.

### ***Követelések – hitelintézetekkel, ügyfelekkel szemben***

Ebben a csoportban a kizárólag hitelintézeti tevékenységhez kapcsolódó követeléseket szerepelteti a Bankcsoport a konszolidált éves beszámolóban. Ide tartoznak:

- hitelintézetekkel szembeni követelések,
- ügyfelekkel szembeni követelések.

A forintban fennálló követeléseket a mérlegben bekerülési értéken mutatja ki. A devizára szóló követelések értékelésére vonatkozó szabályokat jelen fejezet végén mutatja be.

Konzorcionális hitelnyújtásban való részvételkor a Bankcsoport csak az általa (visszkereseti kötelezettség nélkül) nyújtott hitel összegét szerepelteti mérlegében.

A Bankcsoport értékvesztést akkor számol el, ha az adós minősítése alapján a követelés könyv szerinti értéke és a követelés várható megtérülő összege közötti veszteségjellegű különbség tartósnak mutatkozik és jelentős összegű. Amennyiben a követelés várhatóan megtérülő összege jelentősen meghaladja a követelés könyv szerinti értékét, a különbséggel a korábban elszámolt értékvesztést visszairással csökkenti.

### ***Készletek***

A Bankcsoport a konszolidált éves beszámoló mérlegének egyéb eszközök sorában mutatja ki a készleteket.

A készletek között a pénzügyi tevékenységet közvetlenül vagy közvetve (egy évnél rövidebb ideig) szolgáló eszközöket szerepelteti.

A készleteket a megfelelő készletszámlákon beszerzési értéken tartja nyilván.

A követelés ellenértékeként a Bankcsoport tulajdonába került eszközök - amelyeket a Bankcsoport továbbértékesítési céllal tart könyveiben - az árukészletek között olyan értéken kerülnek nyilvántartásba vételre, amilyen értékkel a Bankcsoport elismerte a követelés kiegyenlítését.

A Bankcsoport értékvesztést számol el a készletek után, amennyiben azok könyv szerinti értéke a várható megtérülésnél magasabb. A követelések fejében átvett és készletként kimutatott vagyontárgyak értékvesztését a Bankcsoport az egyéb ráfordítások között számolja el. Tekintettel arra, hogy ezen vagyontárgyakat év közben

is minősíti és értékeli, ezért az üzleti évben elszámolt értékvesztések üzleti év során visszaírt összegét az egyéb ráfordítások csökkentéseként számolja el.

### ***Befektetett pénzügyi eszközök***

A Bankcsoport a konszolidált éves beszámoló mérlegében a befektetett pénzügyi eszközök között azokat az eszközöket (részeseadás, értékpapír, adott kölcsön, tartós bankbetét) mutatja ki, amelyeket azzal a céllal fektetett be, hogy általa tartós jövedelemre (osztalék, kamat) tegyen szert, vagy befolyásolási, irányítási, ellenőrzési lehetőséget érjen el. Szintén itt mutatja ki a befektetett pénzügyi eszközök értékhelyesbítését is.

A Törvény előírásait követve a befektetett pénzügyi eszközöket bekerülési, beszerzési értéken aktiválja a könyvekben. A vételárban foglalt kamatot a befektetett pénzügyi eszközök kamatait csökkentő tételként mutatja ki.

A befektetett pénzügyi eszközök esetében akkor számol el értékvesztést, ha az eszköz könyv szerinti értéke és piaci értéke közötti különbözet veszteségjellegű, tartósnak mutatkozik és jelentős összegű.

A Bankcsoport jelentős összegnek tekinti, ha összeségében a könyv szerinti érték és a piaci érték között 25%-ot meghaladó minimum 100 millió forint eltérés van, és tartósnak minősíti az egy éven túl is fennálló eltérést.

### ***Immateriális javak***

A Bankcsoport a konszolidált éves beszámoló mérlegében az immateriális javak között a nem anyagi jellegű eszközöket, az immateriális javakra adott előlegeket, valamint az immateriális javak értékhelyesbítését mutatja ki. A nem anyagi jellegű eszközök közé tartoznak a vagyoni értékű jogok, a szellemi termékek és az üzleti- vagy cégérték. Szintén az immateriális javak között szerepelteti az alapítás-átszervezés aktivált értékét és a kísérleti fejlesztés aktivált értékét.

Az értékcsökkenés számítása az eszközök hasznos élettartamára megállapított lineáris módszerrel történik. Az üzleti- vagy cégérték esetén, illetve a befejezett alapítás-átszervezés aktivált értékénél a Törvényben meghatározott leírási időintervallumok figyelembe vételével jár el.

### ***Tárgyi eszközök***

A tárgyi eszközök nyilvántartása a Törvény előírásainak megfelelően a bekerülési, beszerzési értéken történik, amelyet csökkenteni kell a hasznos élettartam végén várható maradványértékkel, a tárgyi eszközök terv szerinti halmozott értékcsökkenésével, illetve az elszámolt terven felüli értékcsökkenéssel, valamint növelni szükséges a terven felüli értékcsökkenés visszaírásának összegével.

A Bankcsoport által végzett tárgyi adómentes hitelintézeti szolgáltatás miatt a bekerülési, beszerzési érték részét képezi az előzetesen felszámított, de le nem vonható általános forgalmi adó.

A Bankcsoport az üzembe nem helyezett, rendeltetésszerűen használatba nem vett tárgyi eszközöket a beruházások között bekerülési értéken mutatja ki.

A terv szerinti értékcsökkenés számítása az eszközök hasznos élettartamára megállapított lineáris módszerrel történik. Az egyes eszköztípusokra használt leírási kulcsok a következők:

Épületek, épülettartozékok	2%
Idegen ingatlanok	6%
Gépek, berendezések	14,5%
Számítástechnikai berendezések	33%
Járművek	20%

Terven felüli értékcsökkenést egyéb ráfordításként abban az esetben számolunk el, ha a tárgyi eszköz könyv szerinti értéke tartósan és jelentősen magasabb, mint ezen eszköz piaci értéke.

#### ***Kötelezettségek - hitelintézetekkel, ügyfelekkel szemben***

Ide tartoznak a pénzügyi szolgáltatásból, a likviditás- és kockázatkezelési tevékenységnek minősülő befektetési szolgáltatásból adódó kötelezettségek.

#### ***Elhatárolás***

A Bankcsoport a mérleg fordulónapjáig időarányosan az üzleti évre járó és a mérlegkészítés időpontjáig esedékes, befolyt kamatok, kamatjellegű jutalékok és pénzügyi szolgáltatási díjak összegét a bevételek aktív időbeli elhatárolása között mutatja ki.

A mérleg fordulónapjáig időarányosan az üzleti évre járó, de a mérlegkészítés időpontjáig nem esedékes kamatok és kamat jellegű jutalékok összegét csak akkor lehet az aktív időbeli elhatárolások között a mérlegben szerepeltetni, ha az olyan adóstól járó kamat, illetve kamat jellegű jutalék, amely adóssal szemben fennálló követelések problémamentes vagy külön figyelendő minősítésűek.

A mérleg fordulónapjáig időarányosan az üzleti évet terhelő és a mérlegkészítés időpontjáig kifizetett, továbbá a mérleg fordulónapjáig időarányosan az üzleti évet terhelő, de a mérlegkészítés időpontjáig nem esedékes kamatok és kamatjellegű jutalékok összegét pedig a költségek, ráfordítások passzív időbeli elhatárolásai között szerepelteti.

#### ***Valutában, devizában fennálló követelések és kötelezettségek értékelése***

A Bankcsoport a valutakészletet, a devizaszámlákon lévő devizát, a külföldi pénzügyi értékre szóló követelést, befektetett pénzügyi eszközt, értékpapírt, illetve kötelezettséget eredeti devizában veszi nyilvántartásba, melyet naponta a Magyar Nemzeti Bank által közzétett, hivatalos devizaárfolyamon forintosít.

A mérlegben a fent említett eszközöket és forrásokat az üzleti év mérlegfordulónapjára vonatkozó MNB devizaközép árfolyamon átszámított forintértéken mutatja ki. Amennyiben a mérlegfordulónapi értékelés előtti könyv szerinti érték és az értékeléskori forintérték közötti különbség összevontan veszteséget mutat, akkor azt egyenlegében a pénzügyi műveletek egyéb ráfordításai között árfolyamvesztésként számolja el, ha pedig nyereséget, akkor a pénzügyi műveletek egyéb bevételei között árfolyamnyeresésként számolja el.

### ***Értékvesztés, kockázati céltartalék***

A Hpt. előírásai alapján a Bankcsoport a felmerült kamat és árfolyamkockázat, valamint a mérlegen kívüli kötelezettségekhez kapcsolódó kockázat fedezetére képezhet kockázati céltartalékot.

A Bankcsoport értékvesztést valamennyi ügyfélkörére vonatkozóan az adósminősítés és a követelésminősítés szabályai - a mindenkor érvényben lévő Vezérigazgatói utasítások - alapján havonta az úgynevezett adósminősítési és portfólió nyilvántartási rendszerében számolja el, és a minősítés szerint szükséges összegre történő növelést vagy csökkentést (visszairás) könyveli le.

A minősítés folyamán a Bankcsoport a kockázati súllyal korrigált eszközök és a mérlegen kívüli tételek értékét csökkenti az elfogadott fedezetek értékével. Az így adódó nettó kockázat és az ügyféllel szembeni legrosszabb minősítésű követeléshez rendelt értékvesztés % szorzata adja az értékvesztés összegét.

A Bankcsoport általános kockázati céltartalékot a jövőben nem képez; a jogszabályi előírások adta lehetőség szerint a meglévő állományt folyamatosan használja fel veszteségek fedezeteként.

A Bankcsoport minden szükséges céltartalékot és értékvesztést megképzett. Az Értékvesztés esetében a mérlegkészítés időpontjául a Bankcsoport a fordulónapot követő év január 12.-ét jelölte meg.

### ***Saját tőke***

A saját tőke a jegyzett tőkéből, a tőketartalékból, az eredménytartalékból, a lekötött tartalékból, az általános tartalékból, és a tárgyév mérleg szerinti eredményéből tevődik össze.

Bankcsoport saját tőke elemeként mutatja ki az adózott eredményből az osztalék, illetve a részesedés kifizetése előtt képzett általános tartalékot. E tartalék képzését a Hpt. 75.§-a alapján végzi. A kötelező 10%-os mértékű tartalékképzésen felül további tartalékot a Bankcsoport nem képez, illetve a 10%-os általános tartalék képzését évente egyedileg mérlegeli. 2007 folyamán a Bank megképezte a 10%-os általános tartalékot.

A Bankcsoport a saját tőke összetevőit a mérlegben könyv szerinti értéken szerepelteti.

### ***Derivatív ügyletek értékelése***

A Bank három típusú származékos ügylettel rendelkezik: határidős ügyletekkel, devizaswapokkal, valamint kamatswap ügyletekkel.

Határidős és devizaswap ügyletek esetén MNB középárfolyamon mutatja ki az ügylettel kapcsolatos mérlegen kívüli határidős követeléseket és kötelezettségeket. Kamatswap

ügyletek eredményének megállapítása eredeti devizában történik, amelyet MNB középárfolyamon értékel át a Bank.

Az ügyfelekkel kötött határidős ügyleteket a Bank a GE-vel kötött ügyletekkel lefedez, ezáltal az ügyletek elszámolása a 250/2000-es Kormányrendelet fedezeti ügyletekkel kapcsolatos előírásai alapján történik.

A mérleg fordulónapjáig le nem zárt, forint és deviza cseréjére vonatkozó swap ügyletek nem minősülnek fedezeti ügyletnek. A Bankcsoport a mérlegkészítés időpontjáig a 2008. január 12.-ig lejárató ügyleteknél a 2007. évi éves beszámolóban az ügyletek lejáratkori tényleges eredményének arányos részét vette figyelembe. A január 12.-e után lejárató deviza swap ügyletek esetében az MNB évvégi árfolyamához viszonyított veszteséges ügyletek esetében a veszteségre céltartalékot képzett.

A mérlegkészítés időpontjáig le nem zárt kamat-swap ügyletek esetén az üzleti év mérlegfordulónapjáig időarányosan számított fix és változó kamat közötti különbözetet, jellegétől függően, a kapott kamatok és kamatjellegű bevételek, illetve a fizetett kamatok és kamatjellegű ráfordítások között számolja el az aktív időbeli elhatárolásokkal, illetve a passzív időbeli elhatárolásokkal szemben.

### ***Függő, és jövőbeni kötelezettségek***

A Bankcsoport mérlegen kívüli tételként (0-s számlaosztályban) tartja nyilván a függő, és jövőbeni kötelezettségeket.

A függő kötelezettségek – általában – harmadik személlyel szemben vállalt kötelezettségek, amelyek a mérleg fordulónapján fennállnak, de mérlegtételkénti szerepeltetésük jövőbeni eseménytől függ.

A biztos (jövőbeni) kötelezettségek, olyan visszavonhatatlan kötelezettségek, amelyek a mérleg fordulónapján már fennállnak, de a szerződés teljesítése még nem történt meg, ezért mérlegtételként való szerepeltetése nem lehetséges.

### ***Kamatok elszámolása és függővé tétele***

A Bankcsoport a mérleg fordulónapjáig esedékes, mérlegkészítés napjáig be nem folyt kamatokat és egyéb pénzügyi szolgáltatási díjakat nem mutatja ki bevételként, azokat függővé teszi és a 0-ás számlaosztályban tartja nyilván. Ugyanezen eljárást követi a Bankcsoport azon járó, de a mérlegkészítés napjáig nem esedékes kamatok esetében, ahol az alapkövetelés problémamentes vagy külön figyelendő minősítéstől eltérő minősítést kapott. A függővé tett kamatok után céltartalékot nem képez a Bankcsoport.

## A BUDAPEST BANK NYRT. KONSZOLIDÁCIÓS SZÁMVITELI POLITIKÁJA

A Budapest Banknak a pénzintézetek éves beszámoló készítési és könyvvezetési kötelezettségének sajátosságairól szóló 250/2000. (XII.24.) Kormány rendelet alapján az 1994. évtől kezdődően konszolidált éves beszámolót kell készítenie, amely szükségessé teszi a Konszolidációs Számviteli Politika kialakítását.

A Budapest Bank Konszolidációs Számviteli Politikája a Törvény előírásaira épül, tekintettel a Budapest Bank célkitűzésire és a számviteli alapelvek figyelembevételével olyan beszámolási és számviteli információs rendszert alakít ki, amely az anyavállalat és leányvállalatai együttes vagyoni, pénzügyi és jövedelmi helyzetéről megbízható és valós képet ad.

A konszolidált éves beszámoló részei:

- konszolidált mérleg,
- konszolidált eredménykimutatás és
- konszolidált kiegészítő melléklet.

A konszolidált mérleg készítésének célja, hogy az eszközöknél és forrásoknál lévő halmozódások - az anyavállalat és a leányvállalatok egymás közti kapcsolatai miatt - kiszűrésével a Bankcsoport tulajdonosai és vezetése, az üzletfelek, befektetők, hitelezők részére információt szolgáltasson a Bankcsoport valós vagyoni és pénzügyi helyzetéről, az azokban bekövetkezett változásokról.

A konszolidált eredménykimutatás a Bankcsoport tagjai közötti bevételek és ráfordítások kiszűrésével információt szolgáltat a Bankcsoport teljesítményéről.

A konszolidált kiegészítő melléklet azokat a számszerű adatokat és szöveges magyarázatokat, elemzéseket tartalmazza, amelyek a nemzetközi követelményeknek megfelelően a mérleg és eredménykimutatáson túlmenően szükségesek a Bankcsoport tulajdonosai, vezetése, a befektetők és hitelezők számára.

### **A konszolidált beszámolóban szükséges speciális mérlegtételek a következők:**

#### ***Tőkekonszolidációs különbözet***

Ebben a sorban kell feltüntetni a számított aktív tőkekonszolidációs különbözetet. Ha a megszerzett részesedésért fizetett összeg magasabb, mint a rá jutó, kiszűrt saját tőke összege, akkor az így keletkezett különbözet az aktív tőkekonszolidációs különbözet. Erre a mérlegsorra kizárólag első tőkekonszolidálás során vagy további részesedés megszerzését követően, az első bevonás során kerülhet a mérlegsor értékét növelő összeg.

#### ***Konszolidációból adódó (számított) társasági adókövetelés***

Amennyiben a konszolidálásba bevont vállalkozások eredménykimutatásai szerint fizetendő adó több, mint az összevont eredménykimutatás szerint fizetendő adó, akkor a különbözetet áthúzódó adókövetelésként ebben a sorban tünteti fel a Bankcsoport.



**Leányvállalati saját tőkeváltozás (+/-)**

A Bankcsoport a követő tőkekonzolidálásoknál ebben a sorban tünteti fel a leányvállalatok saját tőke változásából - a Törvényben meghatározott módon figyelembe vehető - az anyavállalatot megillető részesedés összegét.

**Konzolidáció miatti változások (+/-)**

Az összevont éves mérleg „a) adósságkonszolidálás különbözetéből” sorában kell feltüntetni a tárgyévet követő évben azt az eredmény különbözetet, amely egy gazdasági eseménynél, a konszolidálásba bevont egyik vállalat követelése és a másik vállalat kötelezettsége közötti eltérésből adódik.

A konszolidált éves mérleg „b) közbelső eredmény különbözetéből” sorában kell feltüntetni a tárgyévet követő évben azt a nyereséget ill. veszteséget, amely két konszolidálásba bevont vállalkozás egymás közti ügyletéből származott.

**Külső tagok (más tulajdonosok) részesedése**

A leányvállalatok saját tőkéjéből az összevont éves beszámoló készítésekor nem a Bankot, mint anyavállalatot megillető részesedés összegét ezen a soron mutatja ki a Bankcsoport.

A leányvállalati saját tőke felosztása a tulajdonosi arányoknak megfelelően történik.

Jelenleg, a konszolidálásba bevont valamennyi leányvállalatnál a Budapest Bank Nyrt. 100%-os részesedéssel bír.

**Tőkekonszolidációs különbözet leányvállalatoktól**

Ha a befektető vállalkozás befektetésének beszerzési értéke és a leányvállalat, a részesedésre jutó saját tőkéjének különbsége negatív (részarányos saját tőke nagyobb, mint a befektetés beszerzési értéke) passzív tőkekonszolidációs különbözet képződik, melyet a Bankcsoport ebben a sorban tüntet fel.

**Konzolidálásból adódó (számított) társasági adótartozás**

Amennyiben a konszolidálásba bevont vállalkozások eredménykimutatásai szerint fizetendő adó kevesebb, mint az összevont eredménykimutatás szerint fizetendő adó, akkor a különbözetet áthúzódó adótartozásként ebben a sorban tünteti fel a Bankcsoport.

Az összevont eredménykimutatás előírt tagolása az alábbi, konszolidálási adatokat tartalmazó sorokkal tér el a Számviteli Politikában meghatározott egyszerű eredménykimutatás tagolásától:

**Adósságkonszolidálás miatt keletkező - eredményt növelő - konszolidációs különbözet**

Ebben a sorban akkor kell feltüntetni összeget, ha azonos jogcímen olyan követelést és kötelezettséget szűrünk ki, amely a konszolidálásba bevont vállalkozások egymás közti üzleti kapcsolataiból keletkezett és a számviteli törvény mérlegértékelési szabályainak alkalmazásából következően eltérő összegűek.

Ha a tárgyévi különbözet eltér az előző évben kimutatott különbözet összegétől, akkor a pozitív előjelű állomány-változás ezen a soron jelenik meg.

**Adósságkonszolidálás miatt keletkező - eredményt csökkentő - konszolidációs különbözet**

Ezen a soron az előző pontban leírt okok miatt keletkező negatív eltéréssel azonos összeg (negatív állomány-változás) jelenik meg.

**Kapott osztalék, részesedés társult vállalkozástól**

A konszolidált eredménykimutatás ezen sora mutatja meg, hogy a tárgyév gazdálkodását alapul véve az anyavállalatnak (jelen esetben a Banknak) a társult vállalkozásokba fektetett részesedései alapján milyen összegű osztalék jár, továbbá, hogy a társult vállalkozások tárgyévi saját tőke változásából milyen összeg jut a leányvállalatra.

**Kapott osztalék, részesedés egyéb részesedési viszonyban lévő vállalkozásból**

Az összevont eredménykimutatás ezen a soron mutatja meg, hogy a tárgyév gazdálkodását alapul véve az anyavállalatnak az egyéb részesedési viszonyban lévő vállalkozásokba befektetett részesedései alapján milyen összegű osztalék jár.

**Konszolidálásból adódó (számított) társasági adókülönbözet (+/-)**

Ebben a sorban kell feltüntetni az egyedi adók társasági összege és az összevont eredménykimutatás adóalapja szerint számított adó közti különbséget a megfelelő előjellel.

**Eredménytartalék igénybevétele osztaléokra, részesedésre**

Az Eredménykimutatás „Eredménytartalék igénybevétele osztaléokra, részesedésre” sora az összevont eredménykimutatásban nem szerepeltethető.

**Kiegészítő melléklet speciális részei:**

Az összevont kiegészítő melléklet alapján a Budapest Bank Nyrt. Számviteli Politikájában meghatározott Kiegészítő melléklet az alábbi, konszolidálásra vonatkozó specifikus táblákkal egészül ki:

- BB Nyrt. konszolidálásba bevont leányvállalatai,
- 
- BB Nyrt. tőkerészesedése a konszolidálásba bevont leányvállalatoknál (közvetlen és közvetett részesedések),
- BB Nyrt-t, mint anyavállalatot megillető számított részesedés.

**Konszolidációs műveletek meghatározása:**

A konszolidálás során az alábbi műveleteket végzi el a Bank:

- egyedi mérlegek, eredménykimutatások "előkészítése"
- tőkeösszevonás
- adósságkonszolidálás
- közbenső eredmények kiszűrése
- bevételek és ráfordítások konszolidálása - társult vállalkozások tőkekonszolidálása
- konszolidálás miatti adókülönbözet meghatározása

VI/3 VÁLTOZÁSOK ÉS JELENTŐSEBB GAZDASÁGI ESEMÉNYEK A 2007. ÉVI BESZÁMOLÓBAN

A Bankcsoport általános kockázati céltartalékot nem képzett 2007-ban.

A Bank az adózott eredménye után Általános tartalékot képzett annak 10%-ának megfelelő mértékben.

A Budapest Bank Nyrt. a Budapest Pénzpiaci Alap hozamáért egyoldalú kötelezettséget vállalt, amelynek összege 42 234 millió forint volt 2007. december 31.-én. Beváltásra nem került sor 2007. év folyamán. A Budapest Alapkezelő a Budapest Aranytrió Garantált Származtatott Zártvégű Befektetési Alapra vállalt tőkegaranciát, amelynek értéke 1 984 millió forint.

A peres ügyeket a Bankcsoport vezetősége megvizsgálta és azoknál az eseteknél, ahol veszteség várható a szükséges céltartalékot megképezte. A vezetőség úgy véli, hogy a jelentősebb peres ügyekre megképzett céltartalék elegendő fedezetet nyújt.

A Bankcsoport az Országos Betétbiztosítási Alaphoz 2007. évben 69 millió Ft betétbiztosítási díjat fizetett be.

A Befektető Védelmi Alaphoz átutalt éves díj összege 2007. évben 105 millió Ft volt.

A Bankcsoport 2007. évi konszolidált beszámolóját Mark Arnold (Budapest, 1020 Verecke utca 138/b) a Bank vezérigazgatója és Pálcza Edit (Budapest, 1046 Szőnyi István utca 48.) a Bank Pénzügyi vezérigazgató-helyettese írja alá. A könyvviteli szolgáltatás körébe tartozó feladatok irányításáért, vezetéséért felelős személy: Térmegeg László (Magyar Könyvvizsgálói Kamara tagsági szám: 4881)

V/1. A Budapest Bank Nyrt. konszolidálásba bevont leányvállalatai,  
és egyéb pénzügyi befektetései

2007. december 31.

	Vállalkozás			
	Neve	Székhelye	Beszerzési érték (ezer Ft-ban)	Szavazati arány
1. Konszolidálásba bevont vállalkozásokban lévő részeseések	Budapest Eszközfinanszírozó Kft.	1138 Budapest, Váci út 188.	29 359	100%
	Budapest Alapkezelő Zrt.	1138 Budapest, Váci út 188.	10 000	100%
	Budapest Autófinanszírozási Zrt.	1138 Budapest, Váci út 188.	250 000	100%
	Budapest Flotta Zrt.	1138 Budapest, Váci út 188.	558 000	100%
	SBB Solution Zrt.	1138 Budapest, Váci út 188.	1 997 000	100%
	Budapest Lizing Zrt.	1138 Budapest, Váci út 188.	280 000	100%
2. Egyéb részeseés	Budatrend III: Ingatlanhaszn. Zrt.		30 600	15,67%
	Elszámolásforgalmi Központ Zrt.	1205 Budapest, Mártonffy u. 25-29.	156 000	8,33%
	Hitelgarancia Zrt.	1052 Budapest, Bárczy István .u 3-5.	190 000	3,95%
	Kisvállalkozás-fejlesztő Pénzügyi Zrt.	1052 Budapest, Szép .u 2.	50 000	1,47%
	Swift	Avenue Adele 1 B 1310 La Hulpe Belgium	9 469	0,01%

## V/2. A Budapest Bank Nyrt. befektetésének összege a konszolidálásba bevont leányvállalatoknál

2007. december 31.

Leányvállalat megnevezése	BB Nyrt. közvetlen befektetése a leányvállalatonál		Jegyzett tőke	Saját tőke	Mérleg szerinti eredmény / *
	eFt	%	eFt	eFt	eFt
SBB Solution Zrt.	1 997 000	100	169 000	181 391	(108 304)
Budapest Autófinanszírozási Zrt.	250 000	100	180 000	1 313 328	-
Budapest Eszközfinanszírozó Kft.	29 359	100	11 000	1 107 817	119 381
Budapest Lizing Zrt.	280 000	100	60 000	828 966	-
Budapest Alapkezelő Zrt.	10 000	100	500 000	1 039 546	-
Budapest Flotta Zrt.	558 000	100	53 000	248 154	(67 059)
<b>Összesen:</b>	<b>3 124 359</b>		<b>973 000</b>	<b>4 719 202</b>	<b>(55 982)</b>

Megjegyzés:

\* A Bank leányvállalatai közül a Budapest Alapkezelő Zrt. 1 367 millió forint adózás utáni eredményét és 3 133 millió forint eredménytartalékot jóváhagyott osztalékként fizeti a Bank felé.  
 A Budapest Autófinanszírozási Zrt. 1 540 millió forint adózás utáni eredményét és 3 460 millió forint eredménytartalékot jóváhagyott osztalékként fizeti a Bank felé.  
 A Budapest Lizing Zrt. 595 millió forint adózás utáni eredményét és 1 905 millió forint eredménytartalékot jóváhagyott osztalékként fizeti a Bank felé.

V.3. A Budapesti Bank Nyrt.-n mint anyavállalat megelőző számlái részletei  
2007. december 31.

BB Nyrt. részvétele az anyavállalatnál % (b)	Leányvállalat saját tőkéje Mielőtt szemelt előttem szavazatokkal 2007. december 31 eFt (c)	BB Nyrt. megelőző szavazatokkal 2007. december 31 eFt (c+a+b)	BB Nyrt. megelőző részvétele az anyavállalatnál 2007. december 31 eFt (c/a)	Részvételek beszerzése 2007. december 31 eFt (d)	Teljes megelőző Külföldi 2007. december 31 eFt (e)	Anyvállalat megelőző Külföldi 2007. december 31 eFt (f)	Teljes megelőző Külföldi 2007. december 31 eFt (e+f)	Saját tőke változás leányvállalatnál 2007. december 31 eFt (g+h)	Saját tőke változás leányvállalatnál szavazatokkal szemelt előttem 2007. december 31 eFt (i+j)	Saját tőke változás leányvállalatnál szavazatokkal szemelt előttem 2007. december 31 eFt (k+l)
	289 898	289 898	100,00%	1 892 000	0	1 892 000	-1 892 410	4 822 917	4 822 917	
Budapesti Áruházas Rt. Zrt.	4 772 917	4 772 917	100,00%	29 329	0	29 329	598 096	2 454 207	2 454 207	
Budapesti Élelmiszeripari Rt. Zrt.	2 734 267	2 734 267	100,00%	10 000	0	10 000	4 180 990	-242 797	4 180 990	
Budapesti Élelmiszer Rt. Zrt.	4 172 918	4 172 918	100,00%	598 000	0	598 000	9 999 896		9 999 896	1 600 703
Budapesti Fehér Rt. Zrt.	316 213	316 213	100,00%							
<b>ÖSSZESEN:</b>							<b>Összesen:</b>			

Anyvállalat megelőző Külföldi  
Paszív felelősségvállalások

## V /4. a Az immateriális javak és a tárgyi eszközök bruttó értékének alakulása 2007-ben

Adatok ezer forintban

M e g n e v e z é s	A bruttó érték változása			
	Nyitó érték	Évkozi növekedés	Évkozi csökkenés	Záró érték
<b>I. Immateriális javak</b>	<b>10 498 356</b>	<b>2 636 895</b>	<b>143 895</b>	<b>12 991 356</b>
a/ Vagyoní értékű jogok	831 279	0	0	831 279
b/ Szellemi termékek	9 333 220	2 636 895	143 895	11 826 220
c/ Alapítás-átszervezés aktivált értéke	333 857	0	0	333 857
<b>II.1 Pénzüntézetí tevékenységet szolgáló tárgyi eszközök</b>	<b>22 570 670</b>	<b>5 292 164</b>	<b>1 158 362</b>	<b>26 704 472</b>
a/ Ingatlanok és kapcsolódó vagyoni értékű jogok	10 118 352	1 242 304	313 999	11 046 657
b/ Műszaki berendezések, gépek, járművek	12 078 238	2 738 426	582 647	14 234 017
c/ Beruházások	374 080	1 311 434	261 716	1 423 798
d/ Beruházásokra adott előlegek	0	0	0	0
<b>II.2 Nem közvetlen pénzüntézetí tevékenység tárgyi eszközei</b>	<b>21 707 068</b>	<b>9 666 371</b>	<b>11 303 400</b>	<b>20 070 039</b>
a/ Ingatlanok és kapcsolódó vagyoni értékű jogok	0	0	0	0
b/ Műszaki berendezések, gépek, járművek	21 602 508	6 892 181	8 529 760	19 964 929
c/ Beruházások	104 560	2 774 190	2 773 640	105 110
d/ Beruházásokra adott előlegek	0	0	0	0

## V/4. b Az immateriális javak és a tárgyi eszközök halmozott értékcsökkenésének alakulása 2007-ben

Adatok ezer forintban

Megnevezés	A halmozott értékcsökkenés változása					
	Nyitó érték	Évközi		Ebből		Záró érték
		növekedés	csökkenés	terv szerinti	ter. an felüli	
<b>I. Immateriális javak</b>	<b>7 663 977</b>	<b>1 159 791</b>	<b>9 850</b>	<b>1 159 791</b>	<b>0</b>	<b>8 813 918</b>
a/ Vagyoni értékű jogok	831 151	129	0	129	0	831 280
b/ Szellemi termékek	6 499 399	1 159 500	9 850	1 159 500	0	7 649 049
c/ Alapítás-átszervezés aktivált értéke	333 427	162	0	162	0	333 589
<b>II.1 Pénzüntéti tevékenységet szolgáló tárgyi eszközök</b>	<b>10 502 718</b>	<b>1 985 730</b>	<b>552 579</b>	<b>1 985 730</b>	<b>0</b>	<b>11 935 869</b>
a/ Ingatlanok és kapcsolódó vagyoni értékű jogok	2 116 930	416 270	77 587	416 270	0	2 455 613
b/ Műszaki berendezések, gépek, járművek	8 385 788	1 569 460	474 992	1 569 460	0	9 480 256
c/ Beruházások	0	0	0	0	0	0
d/ Beruházásokra adott előlegek	0	0	0	0	0	0
<b>II.2 Nem közvetlen pénzüntéti tevékenység tárgyi eszközei</b>	<b>9 123 533</b>	<b>3 977 083</b>	<b>6 179 548</b>	<b>3 976 518</b>	<b>565</b>	<b>6 921 068</b>
a/ Ingatlanok és kapcsolódó vagyoni értékű jogok	0	0	0	0	0	0
b/ Műszaki berendezések, gépek, járművek	9 123 533	3 977 083	6 179 548	3 976 518	565	6 921 068
c/ Beruházások	0	0	0	0	0	0
d/ Beruházásokra adott előlegek	0	0	0	0	0	0

Megjegyzés: A nem pénzügyi vállalkozások értékcsökkenési leírását a Nem pénzügyi és befektetési szolgáltatás ráfordításai sor tartalmazza. A terv szerinti értékcsökkenés számítása az eszközök hasznos élettartamára megállapított lineáris módszerrel történik.

## Ingatlanhoz kapcsolódó jogok (II. 1a-ból)

	Bruttó (ezer Ft)	Halmozott écs (ezer Ft)
Bérelti jogok	92 900	56 007
Szolgalmi jogok	1 500	1 500



## V /5. Készletek állománya 2007-ben

Adatok ezer forintban

	Állomány 2006. december 31.	Állomány 2007. december 31.
Kereskedelmi célú nemesfémek	45	45
Irodaszerek	3 447	1 519
Nyomtatványok	4 675	1 674
Anyagkészlet	4 730	11 683
Közvetített szolgáltatások	243 468	38 095
Lízingszerződés keretében beszerzett áruk	205 340	16 268
Visszavett autók, lízing tárgyak	309 173	449 114
Készletek értékvesztése	-29 093	-49 865
Egyéb készlet	52	52
Összesen :	741 836	468 585

## V/6. Hítelintézetekkel és ügyfelekkel szembeni követelések állománya lejárat szerint

Adatok ezer forintban

Megnevezés	2006.dec.31. záró egyenleg	2007.dec.31. záró egyenleg	A 2007. december 31-i állomány lejárat bontása				
			Látraszóló	3 hónapon belül	3 hónaptól és 1 éven alig	1 éven túl és 5 éven belül	5 éven túl
		1 = 2+3+4+5+6	2	3	4	5	6
<b>I. Hítelintézetekkel szembeni követelések</b>	<b>104 172 826</b>	<b>50 461 237</b>	<b>1 424 071</b>	<b>49 037 166</b>	-	-	-
Látraszóló	1 273 147	1 424 071	1 424 071	-	-	-	-
Egyéb követelés pénzügyi szolgáltatásból	102 899 679	49 037 166	-	49 037 166	-	-	-
- Éven belüli	102 114 729	49 037 166	-	49 037 166	-	-	-
MNB-vel szemben	95 700 018	27 000 018	-	27 000 018	-	-	-
- Éven túli	784 950	-	-	-	-	-	-
MNB-vel szemben	-	-	-	-	-	-	-
<b>II. Ügyfelekkel szembeni követelések</b>	<b>486 852 708</b>	<b>637 386 394</b>	<b>41 429 279</b>	<b>61 467 814</b>	<b>125 573 186</b>	<b>190 257 749</b>	<b>218 653 366</b>
Pénzügyi szolgáltatásból eredő követelés	485 678 510	634 508 918	38 551 803	61 467 814	125 573 186	190 257 749	218 653 366
- Éven belüli	183 822 902	225 597 803	38 551 803	61 467 814	125 573 186	-	-
- Éven túli	301 855 608	408 911 115	-	-	-	190 257 749	218 653 366
Befektetési szolgáltatásból	1 174 198	2 877 476	2 877 476	-	-	-	-
<b>Összesen:</b>	<b>591 025 534</b>	<b>687 847 631</b>	<b>42 853 350</b>	<b>110 504 980</b>	<b>125 573 186</b>	<b>190 257 749</b>	<b>218 653 366</b>

## V / 7. Euro és nem Euro pénznemre szóló eszközök forintban kifejezve

Megnevezés	2007. december 31.					Adatok ezer forintban 2006. december 31.
	EUR	USD	HUF	Egyéb	Összesen	Összesen
1. Pénzeszközök	346 207	127 666	19 473 038	87 473	20 034 384	22 550 062
2. Értékpapírok	0	0	55 179 887	0	55 179 887	38 281 678
a) Állampapírok	0	0	55 179 887	0	55 179 887	33 855 100
b) Hitelviszonyt megtestesítő értékpapírok	0	0	0	0	0	4 426 578
c) Külföldi Kötvények és más tőkearányosan jövedelmező piacképes értékpapírok	0	0	0	0	0	0
d) Külföldi Részvények és más nem tőkearányosan jövedelmező értékpapírok	0	0	0	0	0	0
3. Követelések:	61 729 647	5 911 542	317 554 069	308 792 650	693 987 908	597 139 024
a) Látraszóló	928 468	151 908	0	343 695	1 424 071	1 273 147
b) Éven belüli lejáratra	25 163 611	2 414 159	197 532 868	55 664 607	280 775 246	292 051 122
- Hitelezettekkel szemben	3 432 893	2 243 930	36 422 824	6 937 519	49 037 166	102 114 729
- Ügyfelekkel szemben	21 730 718	169 721	154 995 565	48 727 088	225 597 803	183 822 903
- Egyéb követelések	17 207	508	6 114 479	8 082	6 140 276	6 113 490
c) Éven túli lejáratra	35 637 568	3 345 475	117 143 725	252 784 347	408 911 115	302 640 557
- Hitelezettekkel szemben	0	0	0	0	0	784 950
- Ügyfelekkel szemben	35 637 568	3 345 475	117 143 725	252 784 347	408 911 115	301 855 607
d) Befektetési szolgáltatásból	0	0	2 877 476	0	2 877 476	1 174 198
4. Részvények és más változó hozamú értékpapírok	0	0	5 702 267	590 607	6 292 874	195 399
5. Részvények, részesedések forgatási és befektetési célra	9 469	0	448 580	0	458 049	434 877
6. Részvények, részesedések kapcsolt vállalkozásban	0	0	0	0	0	1
7. Immateriális javak	0	0	4 177 440	0	4 177 440	2 834 380
8. Tárgyi eszközök	0	0	27 917 574	0	27 917 574	24 651 488
9. Készletek	0	0	468 584	0	468 584	741 836
10. Aktív időbeli elhatárolás	85 726	5 237	5 168 664	453 164	5 712 791	8 377 198
<b>Összesen: ( 1 + 2 + 3 + 4 + 5 + 6 + 7 + 8 + 9 )</b>	<b>62 171 049</b>	<b>6 044 446</b>	<b>436 090 103</b>	<b>309 923 894</b>	<b>814 229 492</b>	<b>695 205 942</b>

## V. / 8. Kockázati céltartalék állományváltozásának alakulása 2007. január 1. - 2007. december 31. között

Adatok ezer forintban

Megnevezés	Nyitó állomány	Céltartalék (felhasználás)	Céltartalék képzés	Céltartalék (felszabadítás)	Záró állomány
1. Céltartalék nyugdíjra és végkielégítésre	-	-	-	-	-
2. Kockázati céltartalék függő és biztos (jövőbeni) kötelezettségekre	2 790 460	-	1 287 510	(928 765)	3 149 213
3. Általános kockázati céltartalék	2 529 680	(18 512)	-	-	2 511 168
4. Egyéb céltartalék	199 890	-	682 149	(414 418)	467 621
<b>Céltartalék mindösszesen :</b>	<b>5 520 030</b>	<b>(18 512)</b>	<b>1 969 669</b>	<b>(1 343 183)</b>	<b>6 128 002</b>

## V. / 9. Értékesítés változásának alakulása 2007. január 1. - 2007. december 31. között

Adatok ezer forintban

Megnevezés	Nyitó állomány	Értékesítés növekedése	Értékesítés visszairás	Záró állomány
1. Értékpapírok után képzett értékesítés	-	-	-	-
2. Egyéb befektetett pénzügyi eszközök után képzett értékesítés	1 153	1 522	-	2 675
3. Követelések után képzett értékesítés	16 175 498	15 558 036	(7 670 485)	24 063 049
ebből:				
- pénzügyintézetekkel szemben	-	-	-	-
- ügyfelekkel szemben	14 415 761	12 488 139	(5 056 630)	21 847 270
- pénzügyi lízingszel kapcsolatos követelésekre	1 591 943	2 865 196	(2 427 783)	2 029 356
- egyéb követelésekre	167 794	204 701	(186 072)	186 423
4. Követelés fejében átvett, készletként nyilvántartott eszközök után képzett értékesítés	29 093	42 518	(14 197)	57 414
<b>Értékesítés mindösszesen :</b>	<b>16 205 744</b>	<b>15 602 076</b>	<b>(7 684 682)</b>	<b>24 123 138</b>

### V / 10. Saját és idegen tulajdonú értékpapírok állománya

2007. december 31.

Értékpapír megnevezése	Saját tulajdonú értékpapírok										Idegen tulajdonú értékpapírok			Adatok ezer forintban
	Méltóság	Névértéke	Könyv szerinti értéke	Tőzsdén jegyzett	Piaci értéke *	Formája	Örzés helye	Névértéke	Formája	Örzés helye				
Államkötvény	II. Állampapírok	26 090 710	26 089 529	-	26 090 710	DEMAT	KELER	139 210	DEMAT	KELER				
Diszkont-, kamatozó kincstárjegy és kincstári takarékljegy	II. Állampapírok	23 754 140	22 109 265	22 109 265	22 502 476	DEMAT	KELER	2 242 580	DEMAT	KELER				
MNB kötvény	II. Állampapírok	7 000 000	6 981 093	-	6 577 914	DEMAT	KELER	-	DEMAT	KELER				
Jelzáloglevelek	V. Hitelviszonyt megtestesítő értékpapírok	-	-	-	-	-	-	1 500	DEMAT	KELER				
Befektetési jegy	VI. Részvények és más változó hozamú értékpapírok	2 708 765	6 292 079	-	6 461 261	DEMAT	KELER	154 254 612	DEMAT	KELER				
Kárpótítási jegy	VI. Részvények és más változó	49 243	24 655	24 655	24 655	FIZIKAI	ÉRTEKTÁR	505	FIZIKAI	ÉRTEKTÁR				
Részvények, részesedések	VI-VIII. Részvények, részesedések befektetési céljai, illetve kapcsoló vállalkozásban	208 000	156 000	-	156 000	FIZIKAI	ÉRTEKTÁR	1 287 381	DEMAT	KELER				
Részvények, részesedések	VII-VIII. Részvények, részesedések befektetési céljai, illetve kapcsoló vállalkozásban	317 392	277 394	-	277 394	DEMAT	KELER	988 480	FIZIKAI	ÉRTEKTÁR				
Egyéb értékpapír	VI. Részvények és más változó hozamú értékpapírok	791	795	-	795	FIZIKAI	ÉRTEKTÁR	-	-	-				
<b>Összesen:</b>		<b>60 129 041</b>	<b>61 930 810</b>	<b>22 133 920</b>	<b>62 091 205</b>			<b>158 914 268</b>						

2007. december 31-én a megbízásra végzett befektetési tevékenység során az ügyfeleket megillető pénzeszközök értéke 4 218 092 ezer forint volt.

\* A részvények részesedések, esetenként könyvszerinti érték.

## V/11. Hítelintézetekkel és ügyfelekkel szembeni kötelezettségek állománya lejárat szerint

Adatok ezer forintban

Megnevezés	2006. dec. 31. záró egyenleg	2007. dec. 31. záró egyenleg	A 2007. december 31-i állomány lejárat bontása				
			látraszóló	3 hónapon belül	3 hónapon túl, de 1 éven belül	1 éven túl és 5 éven belül	5 éven túl
		1 = 2+3+4+5+6	2	3	4	5	6
<b>I. Hítelintézetekkel szembeni kötelezettségek</b>	36 708 369	34 246 261	46 937	(802 420)	6 056 428	13 230 338	15 712 978
<i>Látraszóló</i>	59 123	44 543	44 543	-	-	-	-
<i>Meghatározott időre lekötött, pénzügyi szolgáltatásból adódó</i>	36 647 946	34 200 420	1 096	(802 420)	6 056 428	13 230 338	15 712 978
- Ezen belül	2 867 065	5 257 104	1 096	(802 420)	6 056 428	-	-
- Ezen túl	33 780 883	28 943 316	-	-	-	13 230 338	15 712 978
<i>Befektetési szolgáltatásból</i>	1 298	1 298	1 298	-	-	-	-
<b>II. Ügyfelekkel szembeni kötelezettségek</b>	542 982 907	649 455 742	261 028 738	148 765 667	98 626 441	37 069 238	103 962 658
<i>Egyéb kötelezettségek pénzügyi szolgáltatásból</i>	540 578 253	645 237 650	256 810 646	148 765 667	98 626 441	37 069 238	103 962 658
- Látraszóló	183 256 118	256 810 646	256 810 646	-	-	-	-
- Ezen belül *	240 150 915	247 395 108	-	148 765 667	98 626 441	-	-
- Ezen túl *	117 171 220	141 031 896	-	-	-	37 069 238	103 962 658
<i>Befektetési szolgáltatási tevékenységből</i>	2 404 654	4 218 092	4 218 092	-	-	-	-
<b>VII. Hátraszóló kötelezettségek</b>	4 011 122	4 011 122	-	-	-	-	4 011 122
<b>Összesen:</b>	<b>583 702 398</b>	<b>687 713 125</b>	<b>261 075 675</b>	<b>147 963 247</b>	<b>104 682 869</b>	<b>50 299 576</b>	<b>123 686 758</b>

## V/12. Euro és nem Euro pénznemre szóló források forintban kifejezve

Megnevezés	2007. december 31.					2006. december 31.
	EUR	USD	nem EUR		Összesen	Összesen
			HUF	Egyéb		
<b>1. Látraszóló kötelezettségek</b>	<b>24 575 928</b>	<b>3 246 042</b>	<b>227 964 560</b>	<b>1 068 661</b>	<b>256 855 191</b>	<b>183 315 241</b>
-pénzületekkel szemben	29 558	3 181	10 642	1 163	44 544	59 123
-ügyfelekkel szemben	24 546 370	3 242 861	227 953 918	1 067 498	256 810 647	183 256 118
<b>2. Éven belüli lejáratú kötelezettségek</b>	<b>56 369 813</b>	<b>6 953 792</b>	<b>156 149 256</b>	<b>51 758 769</b>	<b>271 231 630</b>	<b>265 398 398</b>
-hitelintézetekkel szembeni kötelezettségek	4 659 617	-116 038	-3 263 159	3 966 683	5 257 103	2 867 063
-ügyfelekkel szembeni kötelezettségek	48 975 546	6 509 540	144 237 282	47 872 740	247 395 108	240 150 917
-kibocsátott értékpapírok miatt fennálló kötelezettségek	0	0	0	0	0	0
-egyéb kötelezettségek	2 724 650	560 290	15 175 133	119 348	16 579 419	22 380 418
<b>3. Éven túli lejáratú kötelezettségek</b>	<b>4 098 149</b>	<b>231 312</b>	<b>62 001 754</b>	<b>103 645 601</b>	<b>169 976 816</b>	<b>151 013 797</b>
-hitelintézetekkel szembeni kötelezettségek	2 459 737	116 038	26 367 541	0	28 943 316	33 780 883
-ügyfelekkel szembeni kötelezettségek	1 638 412	115 274	35 632 608	103 645 601	141 031 895	117 171 219
-kibocsátott értékpapírok miatt fennálló kötelezettségek	0	0	0	0	0	0
-egyéb kötelezettségek	0	0	1 605	0	1 605	61 696
<b>4. Befektetési szolgáltatásból eredő kötelezettségek</b>	<b>0</b>	<b>0</b>	<b>4 212 837</b>	<b>6 553</b>	<b>4 219 390</b>	<b>2 405 952</b>
-hitelintézetekkel szembeni kötelezettségek	0	0	1 298	0	1 298	1 298
-ügyfelekkel szembeni kötelezettségek	0	0	4 211 539	6 553	4 218 092	2 404 654
<b>5. Passzív időbeli elhatárolás</b>	<b>366 078</b>	<b>35 205</b>	<b>18 083 066</b>	<b>1 856 390</b>	<b>20 340 709</b>	<b>9 450 643</b>
<b>6. Céltartalék</b>	<b>0</b>	<b>0</b>	<b>6 128 003</b>	<b>0</b>	<b>6 128 003</b>	<b>5 520 031</b>
<b>7. Hátrasorolt kötelezettségek</b>	<b>0</b>	<b>0</b>	<b>4 011 122</b>	<b>0</b>	<b>4 011 122</b>	<b>4 011 122</b>
<b>8. Saját tőke</b>	<b>0</b>	<b>0</b>	<b>81 466 631</b>	<b>0</b>	<b>81 466 631</b>	<b>74 090 757</b>
<b>Összesen: ( 1 + 2 + 3 + 4 + 5 + 6 + 7 + 8 )</b>	<b>85 409 968</b>	<b>10 466 351</b>	<b>560 017 229</b>	<b>158 335 944</b>	<b>814 229 492</b>	<b>695 205 942</b>

0.69



## V/13. Aktív és passzív időbeli elhatárolások részletezése 2007. december 31-én

Adatok ezer forintban

Sor- szám	Megnevezés	2006. dec. 31.	2007. dec. 31.	Sor- szám	Megnevezés	2006. dec. 31.	2007. dec. 31.
	<b>Aktív időbeli elhatárolások</b>				<b>Passzív időbeli elhatárolások</b>		
1.	Hitelekamat elhatárolása *	6 644 853	2 747 196	1.	Kamat elhatárolás *	6 017 927	13 205 809
2.	Jutalék elhatárolás	405 661	563 267	2.	Jutalék elhatárolás	220 651	334 760
3.	Költség, ráfordítás elhatárolás	483 752	402 295	3.	Költség, ráfordítás elhatárolás	3 208 465	6 797 499
4.	Értékpapír kamat elhatárolás	729 226	1 859 743	4.	Értékpapír kamat elhatárolás	3 437	2 619
5.	Leányvállalati osztalék elhatárolása	0	0	5.	Hatalasztott bevételek	64	20
6.	Egyéb	113 696	140 290	6.	Egyéb bevételek időbeli elhatárolása	99	0
	<b>Összesen:</b>	<b>8 377 198</b>	<b>5 712 791</b>		<b>Összesen:</b>	<b>9 450 643</b>	<b>20 340 707</b>

\* A Swap ügyletek kamattartalmának elhatárolását is tartalmazza

## V / 14. Befektetési szolgáltatás bevételei és ráfordításai

2007. december 31.

Adatok ezer forintban

Sorszám	Megnevezés	Bevételek		Ráfordítások	
		2006	2007	2006	2007
1.	Bizományosi tevékenység	2 202 098	1 912 220	33 447	34 406
2.	Kereskedelmi tevékenység	148 197	132 876	104 495	107 939
3.	Letétkezelési, letéti őrzési és portfólió-kezelési tevékenység	233 511	346 184	2 487	4 470
4.	Egyéb tevékenység	0	0	0	0
	<b>Összesen :</b>	<b>2 583 806</b>	<b>2 391 280</b>	<b>140 429</b>	<b>146 815</b>

V / 15. Kibocsátott részvények állományának alakulása  
 2007. december 31.

Megnevezés	Részvénytípus	Névérték (Ft)	Részvények darabszáma	Érték ezer Ft
Nyitó állomány 2007. január 1.				19 345 945
Záró állomány 2007. december 31.				19 345 945
<b>Záró állomány részletezése:</b>				
Törzsrészvény	névre szóló	1 000 000	18 546	18 546 000
	névre szóló	10 000	37 338	373 380
	névre szóló	1 000	344 295	344 295
Kamatkozó részvény	névre szóló	10 000	8 227	82 270

## Megjegyzések:

Az osztalékelsőbbségi részvények bevonásra kerültek, helyette 1 eFt névértékű törzsrészvények kerültek kiállításra.

A GE Capital International Financing Corporation tulajdonában lévő részvénycsomag 99,72% tulajdoni hányadot jelent.

**V / 16. Fügővé tett kamatok, díjak és jutalékok**  
2007. december 31.

Adatok ezer Ft-ban

	Fügővé tett kamatok, díjak és jutalékok 2006. december 31.	Fügővé tett kamatok, díjak és jutalékok 2007. december 31.
Alapkamat	1 792 478	2 465 647
Késedelmi kamat	257 303	357 293
Díjak	495 257	690 068
Jutalékok	542 619	503 058
Összesen :	3 087 657	4 016 066

V17. Nyitott deviza- és kamat swap ügyletek

2007. december 31.

Deviza swap - mérlegkészítésig lejárt ügyletek - mérlegpozíciós fedezeti célú, nem tőzsdei ügyletek

Vétel		Eladás		Vétel		Eladás		Induló dátum	Lejárati dátum	2007-ben eredményeként figyelembe vett összeg (HUF)	2007.02.03-ig mérlegfordulónappal az alábbi eredményül számoltó volta el a Budapest Bank	Valós érték
Induló összeg		Induló összeg		Lejárati összeg		Lejárati összeg						
CHF	4 000 000	HUF	8 18 000 000	HUF	820 780 000	CHF	4 000 000	2007.12.03.	2008.01.03.	3 612 903	3 612 903	10 541 708
CHF	44 000 000	HUF	6 802 840 000	HUF	6 835 510 000	CHF	44 000 000	2007.11.30.	2008.01.03.	46 636 785	46 636 785	123 100 021
CHF	33 000 000	HUF	5 059 790 000	HUF	5 092 068 300	CHF	33 000 000	2007.12.04.	2008.01.04.	23 709 223	23 709 223	56 956 327
CHF	17 700 000	HUF	2 685 798 000	HUF	2 716 857 950	CHF	17 700 000	2007.10.05.	2008.01.07.	29 921 568	29 921 568	14 836 693
CHF	40 000 000	HUF	6 075 200 000	HUF	6 125 240 000	CHF	40 000 000	2007.11.07.	2008.01.07.	77 159 033	77 159 033	19 458 563
CHF	32 000 000	HUF	4 904 000 000	HUF	4 926 848 000	CHF	32 000 000	2007.12.04.	2008.01.08.	24 128 000	24 128 000	41 443 340
CHF	8 000 000	HUF	1 229 760 000	HUF	1 235 334 400	CHF	8 000 000	2007.12.05.	2008.01.08.	3 231 515	3 231 515	13 678 205
CHF	56 700 000	HUF	8 909 895 000	HUF	8 706 738 600	CHF	56 700 000	2007.10.09.	2008.01.09.	95 781 970	95 781 970	49 205 971
CHF	40 000 000	HUF	5 068 400 000	HUF	6 120 360 000	CHF	40 000 000	2007.11.07.	2008.01.10.	60 146 250	60 146 250	11 919 286
CHF	38 500 000	HUF	5 754 890 000	HUF	5 819 467 500	CHF	38 500 000	2007.10.13.	2008.01.11.	149 430 769	149 430 769	60 533 378
CHF	21 000 000	HUF	3 181 500 000	HUF	3 193 890 000	CHF	21 000 000	2007.10.13.	2008.01.14.	3 858 129	3 858 129	14 777 649
CHF	19 000 000	HUF	2 909 090 000	HUF	2 918 371 500	CHF	19 000 000	2007.12.20.	2008.01.14.	0	0	15 190 059
CHF	38 500 000	HUF	5 754 890 000	HUF	5 831 870 000	CHF	38 500 000	2007.10.12.	2008.01.15.	38 605 283	38 605 283	61 262 629
CHF	5 000 000	HUF	773 400 000	HUF	779 842 500	CHF	5 000 000	2007.11.15.	2008.01.15.	0	0	15 597 613
CHF	30 000 000	HUF	4 479 600 000	HUF	4 527 000 000	CHF	30 000 000	2007.10.16.	2008.01.15.	37 665 569	37 665 569	57 913 605
CHF	32 500 000	HUF	4 976 075 000	HUF	4 993 241 500	CHF	32 500 000	2007.12.20.	2008.01.16.	0	0	25 900 892
CHF	19 000 000	HUF	2 256 000 000	HUF	2 283 300 000	CHF	19 000 000	2007.10.19.	2008.01.17.	2 484 848	2 484 848	9 543 159
CHF	45 400 000	HUF	6 951 648 000	HUF	6 976 445 400	CHF	45 400 000	2007.12.20.	2008.01.17.	0	0	36 501 080
CHF	30 000 000	HUF	4 552 400 000	HUF	4 690 416 000	CHF	30 000 000	2007.11.20.	2008.01.18.	0	0	103 571 723
CHF	36 700 000	HUF	5 571 060 000	HUF	5 592 529 500	CHF	36 700 000	2007.12.18.	2008.01.18.	538 661	538 661	18 059 247
CHF	32 000 000	HUF	4 980 800 000	HUF	5 023 417 800	CHF	32 000 000	2007.11.21.	2008.01.22.	0	0	128 004 226
CHF	19 500 000	HUF	2 983 500 000	HUF	2 996 038 500	CHF	19 500 000	2007.12.20.	2008.01.22.	0	0	13 733 315
USD	9 000 000	HUF	1 589 850 000	HUF	1 593 181 800	USD	9 000 000	2007.12.20.	2008.01.22.	0	0	36 373 658
EUR	6 300 000	USD	9 037 880	USD	9 042 422	EUR	6 300 000	2007.12.21.	2008.01.23.	-11 028 945	-11 028 945	35 546 487
CHF	30 000 000	HUF	4 703 700 000	HUF	4 742 607 000	CHF	30 000 000	2007.11.23.	2008.01.23.	0	0	182 356 059
CHF	32 000 000	HUF	4 872 000 000	HUF	4 898 000 000	CHF	32 000 000	2007.12.12.	2008.01.23.	0	0	2 998 529
CHF	50 000 000	HUF	7 502 500 000	HUF	7 588 350 000	CHF	50 000 000	2007.10.24.	2008.01.24.	25 610 870	25 610 870	83 331 470
CHF	42 800 000	HUF	6 434 950 000	HUF	6 507 740 000	CHF	42 800 000	2007.10.26.	2008.01.25.	-11 458 451	-11 458 451	41 297 699
CHF	26 000 000	HUF	4 108 000 000	HUF	4 141 306 000	CHF	26 000 000	2007.11.26.	2008.01.25.	0	0	181 828 271
CHF	17 000 000	HUF	2 636 530 000	HUF	2 661 579 500	CHF	17 000 000	2007.11.19.	2008.01.26.	0	0	58 838 217
CHF	11 000 000	HUF	1 726 340 000	HUF	1 740 717 000	CHF	11 000 000	2007.11.27.	2008.01.26.	0	0	56 471 456
CHF	39 000 000	HUF	5 413 680 000	HUF	5 474 178 000	CHF	39 000 000	2007.10.16.	2008.01.26.	-8 862 457	-8 862 457	37 167 694
CHF	61 020 400	EUR	37 000 000	EUR	37 000 000	CHF	60 502 592	2007.12.09.	2008.01.08.	-16 823 205	-16 823 205	85 530 924
CHF	27 142 834	USD	24 000 000	USD	24 000 000	CHF	27 072 024	2007.12.09.	2008.01.08.	-34 974 549	-34 974 549	13 447 649
CHF	10 855 355	GBP	4 700 000	GBP	4 700 000	CHF	10 818 400	2007.12.09.	2008.01.08.	-51 076 838	-51 076 838	30 165 006
CHF	9 935 209	USD	8 800 000	USD	8 800 000	CHF	9 911 695	2007.12.11.	2008.01.11.	-21 193 821	-21 193 821	6 879 212
CHF	20 957 580	EUR	12 600 000	EUR	12 600 000	CHF	20 923 124	2007.12.14.	2008.01.14.	0	0	360 601
CHF	13 336 000	EUR	8 000 000	EUR	8 000 000	CHF	13 314 769	2007.12.18.	2008.01.18.	-1 105 302	-1 105 302	4 875 822
CHF	8 300 000	EUR	5 000 000	EUR	5 000 000	CHF	8 287 625	2007.12.20.	2008.01.22.	0	0	1 901 275
CHF	10 363 500	USD	9 000 000	USD	9 000 000	CHF	10 341 000	2007.12.20.	2008.01.22.	-7 591 740	-7 591 740	25 016 680
										-717 476 995	-2 684 866 491	796 579 195

A Budapesti Bank Nyrt. a fenteként kivül rendelkezik még kisebb értékű, rövid lejáratú, tőzsdén kívüli határidős ügyleteket EUR, USD devizákra, melyeket tokiéles fedez

A Budapesti Bank Nyrt. egységesítette a mérlegkészítés időpontját, így a deviza swap-okkal kapcsolatban 717 millió forint veszteséget számolt el, míg a korábbi mérlegkészítés időpontjára ugyanez az összege -1,695 millió forint veszteséget mutatott volna. Valós értékeléssel a fenti deviza swap-ok eredménye 797 millió forint nyereséget mutatott volna 2007.12.31-én.

A 2007 év folyamán lezárult deviza swap ügyleteken összességében 7 590 631 ezer forint pozitív cash flow keletkezett. A 2007 évre 8 324 042 ezer forint nyereséget számolt el a Bank a lezárt deviza swap ügyletekre (Figyelembe véve a 2006 évi jogi sít 2007-re eső átértékelését). A kamat swap és deviza forward ügyletek nem gyakoroltak jelentős hatást se a cash flowra, se az eredményre

## V / 18. A vállalkozás saját tőkéjének alakulása 2007-ban

Adatok ezer forintban

Megnevezés	Nyitó érték	Évközi			Záró érték
		Növekedés	Csökkenés	Átvezetés*	
Jegyzett tőke	19 345 945	0	0		19 345 945
Jegyzett, de még be nem fizetett tőke	0	0	0		0
Tőketartalék	228	0	0		228
Eredménytartalék	35 398 084	3 492 830	0	1 938 999	40 829 913
Értékelési tartalék	0	0	0		0
Lekötött tartalék	430		162		268
Általános tartalék	3 915 305	1 573 833	0		5 489 138
Mérleg szerinti eredmény	7 076 246	5 802 043	7 076 246		5 802 043
Leányvállalat és közös vezetésű vállalkozás saját tőke változása	6 621 038	3 595 517	217 459		9 999 096
Konzolidáció miatti változások	1 733 480	205 519	0	-1 938 999	0
<b>SAJÁT TŐKE</b>	<b>74 090 757</b>	<b>14 669 742</b>	<b>7 293 867</b>	<b>0</b>	<b>81 466 631</b>

## Megjegyzés:

A Bank Csoport a Bank adózott eredménye után Általános tartalékot képzett annak 10%-ának megfelelő mértékben.

\* 2007-et megelőző években a leányvállalatokra képzett értékvesztés a konszolidáció miatti változás soron volt kimutatva. Ez az 1 938 999 ezer forint átsorolásra került az eredménytartalékba.

**V / 19. Azonnali adásvételi ügyletekből 2007. december 31-ig  
nem teljesült ügyletek miatti deviza követelések és kötelezettségek**

Adatok ezer forintban

Ügylet devizaneme	Deviza követelés	Deviza kötelezettség
HUF	3 276 629	1 066 641
USD	388 315	295 432
SKK	43 692	56 537
JPY		428
CZK		3 379
EUR	360 791	1 749 413
PLN	73 065	84 958
AUD	13 590	12 330
SEK		14 688
DKK	316	3 126
GBP	20 690	78 567
CAD	0	7 591
CHF	359 332	1 026 834
<b>Összesen</b>	<b>4 536 420</b>	<b>4 399 924</b>

## V / 20. Tőzsdén jegyzett értékpapírok mérlegsoronkénti állománya nyilvántartási áron

2007. december 31.

Adatok millió forintban

Megnevezés	Nyilvántartási érték ( = összbekészítési érték )	
	2006. december 31.	2007. december 31.
<b>I.) ÁLLAMPAPÍROK</b>	<b>7 766</b>	<b>22 109</b>
a) forgatási célú	7 766	22 109
b) befektetési célú		
<b>II.) HITELVISZONYT MEGTÉSTESÍTŐ ÉRTÉKPAPÍROK, BELEÉRTVE A RÖG</b>	<b>25</b>	<b>25</b>
a) helyi önkormányzatok és egyéb államháztartási szervek által kibocsátott értékpapírok (ide nem értve az állampapírokat)		
aa) forgatási célú		
ab) befektetési célú		
b) más kibocsátó által kibocsátott értékpapírok	25	25
ba) forgatási célú	25	25
Ebből: - kapcsolt vállalkozás által kibocsátott - egyéb részesedési viszonyban lévő vállalkozás által kibocsátott - visszavásárolt saját kibocsátású		
bb) befektetési célú		
Ebből: - kapcsolt vállalkozás által kibocsátott - egyéb részesedési viszonyban lévő vállalkozás által kibocsátott		
<b>III.) RÉSZVÉNYEK ÉS MÁS VÁLTOZÓ HOZAMÚ ÉRTÉKPAPÍROK</b>	<b>-</b>	<b>-</b>
a) részvények, részesedések forgatási célra		
Ebből: - kapcsolt vállalkozás által kibocsátott - egyéb részesedési viszonyban lévő vállalkozás által kibocsátott		
b) változó hozamú értékpapírok		
ba) forgatási célú		
bb) befektetési célú		
<b>IV.) RÉSZVÉNYEK, RÉSZESEDESEK BEFEKTETÉSI CÉLRA</b>	<b>-</b>	<b>-</b>
a) részvények, részesedések befektetési célra		
Ebből: - hitelintézetekben lévő részesedés		
b) befektetési célú részvények, részesedések értékhelyesbítése		
Ebből: - hitelintézetekben lévő részesedés		
<b>V.) RÉSZVÉNYEK, RÉSZESEDESEK KAPCSOLT VALLALKOZASBAN (60+6)</b>	<b>-</b>	<b>-</b>
a) részvények, részesedések befektetési célra		
Ebből: - hitelintézetekben lévő részesedés		
b) befektetési célú részvények, részesedések értékhelyesbítése		
Ebből: - hitelintézetekben lévő részesedés		
<b>Tőzsdén jegyzett, nyilvántartott értékpapírok összesen:</b>	<b>7 791</b>	<b>22 134</b>



**VI Tájékoztató adatok**

**VI /1. Pénzügyi mutatók\***

		2006		2007	
<b>JÖVEDELMEZŐSÉGI MUTATÓK</b>					
Haszonkulcs	Adózott eredmény	7 473 000	=	7 384 000	= 4,15%
	Összes bevétel	147 555 000		177 772 000	
ROA	Adózott eredmény	7 473 000	=	7 384 000	= 0,98%
	Átlag eszköz	629 443 805		754 717 500	
ROE (1)	Adózott eredmény	7 473 000	=	7 384 000	= 9,06%
	Saját tőke	74 090 000		81 466 000	
ROE (2)	Adózott eredmény	7 473 000	=	7 384 000	= 38,17%
	Jegyzett tőke	19 346 000		19 346 000	
ROE (3)	Pénzügyi és bejelentési szolgáltatás eredménye	7 508 000	=	7 294 000	= 8,95%
	Saját tőke	74 090 000		81 466 000	
<b>TŐKEELLÁTOTSÁGI MUTATÓK</b>					
Tőkeáttételi mutató	Mérlegfőösszeg	695 206 000	=	814 229 000	= 9,99
	Saját tőke	74 090 000		81 466 000	
<b>LIKVIDITÁS ÉS FEDEZETTSÉG</b>					
Likviditási ráta	Forgóeszközök	330 178 000	=	340 988 000	= 0,64
	Rövid lejáratú kötelezettségek	451 120 000		532 306 000	
Hitel a betét %-ban	Összes hitel és lízing	591 026 000	=	667 848 000	= 100,61%
	Összes betét	579 691 000		683 702 000	
<b>ESZKÖZMINŐSÉG MUTATÓK</b>					
Kockázati CT és Értékesztés%	Kockázati céltartalék és Értékesztés	21 725 774	=	30 251 140	= 3,72%
	Mérlegfőösszeg	695 206 000		814 229 000	
Kockázati CT és Értékesztés fedezettség	Kockázati céltartalék és Értékesztés	21 725 774	=	30 251 140	= 37,13%
	Saját tőke	74 090 000		81 466 000	
<b>HATÉKONYSÁG MUTATÓK</b>					
Egy főre jutó eredmény	Adózott eredmény	7 473 000	=	7 384 000	= 2,130
	Átlagos állományi létszám	2 867	=	3 467	
Bérek hatékonyság	Adózott eredmény	7 473 000	=	7 384 000	= 43,45%
	Teljes bérek	13 812 000		16 994 000	

\* A mutatók számításánál felhasznált értékek ezer forintban vannak kimutatva.

**VI / 2. Alárendelt kölcsöntőke**  
 2007. december 31.

Adatok ezer forintban

Jellemzői:	Kibocsátott kötvény			Kötvények állománya
	sorszáma	mennyisége (db)	névértéke (Ft)	
Összetétele:	0001 - 0038	38	100 000	3 800 000
	0001 - 0061	61	1 000	61 000
<b>Összesen:</b>		<b>99</b>		<b>3 861 000</b>
Az értékpapír típusa:	nem átruházható, névreszóló kötvény			
Kamata:	mozgó kamatozású, féléves időszakra vonatkozó kamat: 2007.06.20-tól 4,02% 2007.12.20-tól 3,76%			
Kibocsátás dátuma:	1994. december 20.			
Lejárata:	2014. december 20.			
Pénzneme:	HUF			

## VI / 3. Fügő és jövőbeni kötelezettségek

Adatok ezer forintban

Megnevezés	2006. december 31.	2007. december 31.
<b>Fügő kötelezettségek</b>	<b>184 694 514</b>	<b>207 088 645</b>
- rövidlejáratú le nem hívott hitelkeret	60 519 763	59 519 878
- vállalt garancia és kezesség	33 104 119	38 121 250
- egyéb kötelezettség	89 657 475	108 319 962
- ebből: hozamgarancia	40 150 528	42 234 205
- akkreditív	1 417 157	1 127 555
	0	0
<b>Jövőbeni kötelezettségek</b>	<b>157 783 666</b>	<b>170 352 037</b>
- jövőbeni nyugdíjfizetési, végkielégítési kötelezettségek	0	0
- kamat swap ügyletek miatti fizetési kötelezettség	27 783	0
- ebből: kapcsolt vállalkozásokkal szembeni fizetési köt.	27 783	0
- határidős deviza ügyletek	0	0
- spot ügyletek	2 744 507	4 399 924
- azonnali értékpapír ügyletek	0	0
- swap ügyletek határidős ügyletrésze miatti kötelezettségek	154 957 872	165 914 523
- ebből: kapcsolt vállalkozásokkal szembeni kötelezettség	154 957 872	165 914 523
- határidős deviza ügyletek forintra szóló kötelezettsége	0	0
- tőkeozgás nélküli határidős ügyletekből szárm. kötelezettség	54 504	37 590
<b>Fügő és jövőbeni kötelezettségek összesen:</b>	<b>342 478 180</b>	<b>377 440 682</b>
<b>Mérlegen kívüli követelések</b>		
- swap ügyletek határidős ügyletrésze miatti deviza követelések	161 920 648	167 139 475
- spot ügyletek	2 744 162	4 536 420
- tőkeozgás nélküli határidős ügyletekből szárm. követelés	54 200	40 025
- kamat swap ügyletek miatti követelések	27 429	0
<b>Mérlegen kívüli követelések összesen:</b>	<b>164 748 439</b>	<b>171 715 920</b>

## Megjegyzés:

A fedezetként, biztosítékként kapott eszközök (árbevétel és egyéb követelés engedményezés kivételével) értéke 2007. december 31. -én 683.308 millió Ft volt.

## VI /4. Rendkívüli eredményként elszámolt tételek

Adatok ezer forintban

Sorszám	Megnevezés	Összeg	
		2006. december 31.	2007. december 31.
1.	Különféle támogatások	-427 733	-533 219
2.	Pénzbeni adományok, térítés nélküli eszközátadás	-16 413	-217 397
3.	Kötbér, késedelmi kamat	7 411	0
4.	Térítés nélkül kapott, fellelt távközlési berendezések, h	115	131
5.	GE által lemondott osztalék		6 958
6.	Követelés és veszteségleírás	-57 909	-76 064
7.	Egyéb	-174	684
	<b>Összesen:</b>	<b>-494 703</b>	<b>-818 907</b>

VI/5. Társasági adóalapot módosító tételek 2007-ben

Adózás előtti eredményt csökkentő tételek	Adózás előtti eredményt növelő tételek	Adatok ezer forintban
1. Adótvény szerint figyelembe vett értékcsökkenés	1. Számviteli törvény alapján költségként elszámolt értékcsökkenési leírás és terven felüli értékcsökkenés	9 903 398
2. Visszafizetési kötelezettség nélküli kapott támogatás, juttatás	2. Ráfordításként elszámolt visszalafizetési kötelezettség nélküli adott támogatás, térítés nélküli átadott eszköz	119 245
3. Alapítványnak és közérdekű kötelezettségre átadott pénzeszköz	3. Követelésre elszámolt értékvesztés összege és az előző évben csökkentő tételként számlásba vett összeg	7 282
4. Követelésre tárgyévben visszairt értékvesztés	4. Behajthatatlan követelés leirt összege, elengedett követelés	2 220 389
5. Adóellenőrzés, önellenőrzés során megállapított, bevételként elszámolt összeg	5. Adóellenőrzés, önellenőrzés során megállapított, költségként és ráfordításként elszámolt összeg	581 800
6. Kapott osztalék	6. Jogerős határozatban megállapított bírság	12 254 877
7. Elengedett kötelezettség	7. Várható kötelezettségekre és jövőbeni költségekre képzett céltartalék	6 958
8. A követelés értékéből a behajthatatlanná vált összeg, valamint a korábbi behajthatatlan követelésre befolyt összeg	8. Készletek leírása	6 873
9. Az előző évek elhatarolt veszteségei	9. Egyéb	0
10. Várható kötelezettségekre és jövőbeni költségekre képzett céltartalék		222 423
11. HIPA, 100%-a		1 801 163
12. Készletek visszairt értékvesztése felszabadítás ill. leírás miatt		0
13. Elengedett bírság		0
14. Egyéb		245 837
<b>Összesen:</b>	<b>Összesen:</b>	<b>27 370 045</b>
		<b>14 477 840</b>

## VI /6. A társasági adó fizetési kötelezettség alakulása 2007-ben

Adatok ezer forintban

Sorszám	Megnevezés	2006. december 31.	2007. december 31.
1.	<b>Adózás előtti eredmény</b>	<b>9 298 433</b>	<b>20 391 120</b>
2.	Csökkentő tételek összesen	14 705 240	27 370 045
3.	Növelő tételek összesen	13 360 799	14 477 840
4.	<b>Adóalap</b>	<b>7 953 992</b>	<b>7 498 915</b>
5.	<b>Fizetendő adó</b>	1 460 745	1 289 142
6.	<b>Adókedvezmény</b>	344 865	451 423
7.	<b>Adókedvezmény levonása után fizetendő társasági adó</b>	1 115 880	837 719
8.	<b>Fizetendő bankadó</b>	584 212	0
9.	<b>Szolidaritási adó</b>	124 880	361 428
9.	<b>Adófizetési kötelezettség összesen:</b>	<b>1 824 972</b>	<b>1 199 148</b>

## VI/7. Költségek költségnemenkénti részletezése

2007. december 31.

Adatok ezer forintban

Sor- szám	M e g n e v e z é s	2006. december 31.	2007. december 31.
1.	<b>Anyagköltség</b>	1 207 471	1 315 429
2.	Béreköltségek (kereset)	13 811 748	16 993 783
3.	Személyi jellegű kifizetések	709 343	1 032 321
4.	Egyéb díjazások	-	11 916
5.	Társasági adóalapot nem módosító természetbeni juttatások és reprezentáció	525 718	690 630
6.	Társasági adóalapot növelő természetbeni juttatás	17 745	22 660
7.	Egyéb személyi kifizetések	2 472	1 308
8.	<b>Béreköltség és személyi jellegű egyéb költségek ( 2.+3.+4.+5.+6.+7.)</b>	15 067 026	18 752 618
9.	Nyugdíjbiztosítási és egészségbiztosítási járulék	4 176 635	5 165 450
10.	Egészségügyi hozzájárulás	104 727	118 501
11.	Munkaadói járulék	404 459	497 006
12.	Szakképzési hozzájárulás	198 062	243 008
13.	Egyéb bérjárulék	228 444	296 472
14.	<b>Bérjárulékok ( 9.+10.+11.+12.+13.)</b>	5 112 327	6 320 437
15.	Szállítási, rakodási és raktározási költségek	217 498	208 284
16.	Bérelti díjak	1 935 740	2 266 325
17.	Karbantartási költségek	2 168 494	3 174 594
18.	Hirdetés, reklám, propaganda költségek	2 185 130	3 714 958
19.	Oktatás és továbbképzés költségei	159 955	261 568
20.	Utazási és kiküldetési költségek	273 656	385 808
21.	Posta és telekommunikációs költségek	1 589 464	1 751 421
22.	Szellemi szolgáltatások	4 228 293	4 579 168
23.	Egyéb igénybe vett szolgáltatások költségei	2 411 722	1 863 732
24.	<b>Igénybe vett szolgáltatások költségei ( 15.+16.+17.+18.+19.+20.+21.+22.+23.)</b>	15 159 952	18 205 858
25.	<b>Tárgyévben elszámolt értékcsökkenések</b>	2 767 765	3 151 094
26.	<b>Egyéb szolgáltatások költségei</b>	-	-
27.	Alvállalkozói teljesítmény	-	-
28.	Tovább számlázott szolgáltatás	1 530 151	1 612 275
29.	Káreseménnyel kapcsolatos veszteség	-	-
30.	Eladott áru beszerzési értéke	38 372 873	46 412 717
31.	Értékcsökkenési leírás	4 466 085	3 957 092
32.	Köveletés fejében átvett eszközök	-	-
33.	Anyagköltség	28 675	33 464
34.	Béreköltség és személyi jellegű egyéb költségek	452 930	560 428
35.	Bérjárulékok	148 009	185 983
36.	Igénybe vett szolgáltatások költségei	616 298	530 073
37.	Egyéb szolgáltatások költségei	305 730	466 696
38.	<b>Nem pénzügyi és befektetési szolgáltatás ráfordításai ( 27.+ ... +37.) / *</b>	45 920 751	53 758 728
39.	<b>Ö s s z e s e n / 1. + 8. + 14. + 24. + 25. + 26. + 38. / :</b>	<b>85 245 292</b>	<b>101 504 164</b>

\* A nem hitelintézeti beszámolót készítő vállalkozások költségeinek költségnemenkénti bontása amely az Eredménykimutatásban a Nem pénzügyi és befektetési szolgáltatások ráfordítása soron jelenik meg.

## VI /8. Egyéb eredményként elszámolt tételek

2007. december 31.

Sorszám	Megnevezés	Adatok ezer forintban	
		2006. december 31.	2007. december 31.
1.	Eszközök értékesítése	-171 699	-69 547
2.	Adó önellenőrzés költsége	-693	-220
3.	OBA tagság és egyéb díjak	-370 058	-408 407
4.	Behajtatlan követelések leírt összege	-1 567 969	-241 896
5.	Céltartalék képzés, felszabadítás és veszteség leírása	221 602	-200 829
6.	Értékvesztések	-1 629	-22 601
7.	Terven felüli értékcsökkenés	-65 756	-65 530
8.	Követelés értékesítés	-2 248 259	-2 384 832
9.	Elhatárolással kapcsolatos korrekciós tételek	0	443 147
10.	Önkormányzatokkal elszámolt adók	-1 668 195	-2 056 923
11.	Költségvetéssel elszámolt adók, illetékek	49 283	48 080
12.	Bírságok, kártérítések, késedelmi kamatok	50 106	63 541
13.	Tárgyévben könyvelt előző évekre vonatkozó társasági adó ráfordítás	-41 725	-8 514
14.	Alvállalkozóknak fizetett egyéb ráfordítások	-361 677	226 327
15.	Le nem vonható áfa egyéb	-103 784	-133 867
17.	Egyéb	238 453	153 811
	<b>Összesen</b>	<b>-6 042 000</b>	<b>-4 658 260</b>



## VI / 9. Cash-flow kimutatás

	MEGNEVEZÉS	Adatok ezer forintban	
		2006.	2007.
01.	Kamatbevételek	56 148 072	71 965 675
02.	+ Egyéb pénzügyi szolgáltatás bevételei (értékpapír értékesítés visszairás kivételével) + Egyéb bevételek (céltartalék felhasználása és céltartaléktöbblet visszavezetésének és készlet értékesítés, valamint terven felüli leírás visszairásának kivételével)	30 150 170	35 894 938
03.	+ Befektetési szolgáltatások bevételei (értékpapír értékesítés visszairás kivételével)	3 744 481	3 855 536
04.	+ Nem pénzügyi és befektetési szolgáltatás bevételei	2 481 512	2 391 280
05.	+ Osztalékbevételek	48 205 547	55 867 089
06.	+ Rendkívüli bevétel	175 136	254 877
07.	- Kamatráfordítások	7 526	7 774
08.	- Egyéb pénzügyi szolgáltatás ráfordításai (értékpapír értékesítés kivételével)	-18 809 694	-26 044 655
09.	- Egyéb ráfordítások (céltartalékképzés és készlet értékesítés, valamint terven felüli leírás kivételével)	-13 335 713	-16 287 317
10.	- Befektetési szolgáltatások ráfordításai (értékpapír értékesítés kivételével)	-10 009 798	-7 400 083
11.	- Nem pénzügyi és befektetési szolgáltatás ráfordításai	-140 429	-146 815
12.	- Általános igazgatási ktgek	-45 920 751	-53 758 728
13.	- Rendkívüli ráfordítások	-36 556 776	-44 594 342
14.	- Tárgyvévi társasági adó fizetési kötelezettség	-502 229	-826 680
15.	- Kifizetett osztalék	-1 824 972	-1 198 945
16.	- Kifizetett osztalék	-8 227	-8 227
17.	<b>MŰKÖDÉSI PÉNZÁRMLÁS (01.-16. sorok)</b>	<b>13 803 855</b>	<b>19 971 377</b>
18.	± Kötelezettség állományváltozása (ha növekedés +, ha csökkenés -)	121 003 790	100 149 638
19.	± Követelés állományváltozása (ha növekedés -, ha csökkenés +)	-125 382 579	-105 595 807
20.	± Készlet állományváltozása (ha növekedés -, ha csökkenés +)	-340 377	250 793
21.	± Forgóeszközök között kimutatott értékpapírok állományváltozása (ha növekedés -, ha csökkenés +)	2 436 028	-23 020 339
22.	± Befektetett pénzügyi eszközök állományváltozása (ha növekedés -, ha csökkenés +)	4 928	-39
23.	± Beruházások (beleértve az előleget is) állományváltozása (ha növekedés -, ha csökkenés +)	-81 606	-1 050 267
24.	± Immateriális javak állományváltozása (ha növekedés -, ha csökkenés +)	-1 424 773	-2 502 851
25.	± Tárgyi eszközök (a beruházások és a beruházási előlegek kivételével) állományváltozása	-1 808 403	-4 272 652
26.	± Aktív időbeli elhatárolások állományváltozása (ha növekedés -, ha csökkenés +)	-3 641 395	2 664 407
27.	± Passzív időbeli elhatárolások állományváltozása (ha növekedés +, ha csökkenés -)	3 403 591	10 890 065
28.	± Részvénykibocsátás az eladási árfolyamon	0	0
29.	- Tőkelezéskészítés	0	0
30.	+ Jogszabály alapján véglegesen kapott pénzeszközök	0	0
31.	- Jogszabály alapján véglegesen átadott pénzeszközök	0	0
32.	- Bevont saját részvény, vagyonyjegy névértéke	0	0
33.	<b>NETTÓ PÉNZÁRMLÁS (17.-33. sorok)</b>	<b>7 973 059</b>	<b>-2 515 675</b>
34.	ebből: - készpénz (forint- és valutapénztár, csekk) állományváltozása	1 720 433	177 086
35.	- számlapénz (az MNB-nél forintban és devizában elhelyezett pénzforgalmi és éven belüli lejáratú betétszámlák, valamint jogszabály alapján más hitelintézetnél forintban vezetett betétszámlák) állományváltozása	6 252 625	-2 692 761

**VI / 10. Az Igazgatóság, a Cégvezetés, a Felügyelő Bizottság tagjainak folyósított kölcsönök**

Megnevezés	Folyósítás (ezer Ft)	Törlesztés (ezer Ft)	Fennálló tartozás (ezer Ft) 2007. december 31-én	Lényeges feltételek
1. Munkáltatói kamatmentes kölcsön				hosszúlejáratú kölcsön, biztosíték: ingatlan; jelzálog jog ingatlan biztosíték
- Igazgatóság	0	0	0	
- Cégvezetés	0	0	0	
- Felügyelő Bizottság	2 800	1 208	1 592	
<b>1. Összesen:</b>	<b>2 800</b>	<b>1 208</b>	<b>1 592</b>	
2. Lakáscélú kedvezm. kamatozású kölcsön				hosszúlejáratú kölcsön, biztosíték: ingatlan; jelzálog jog ingatlan biztosíték
- Igazgatóság	19 724	11 908	7 816	
- Cégvezetés	0	0	0	
- Felügyelő Bizottság	3 000	1 493	1 507	
<b>2. Összesen:</b>	<b>22 724</b>	<b>13 401</b>	<b>9 323</b>	
3. Jelzáloghitel				hosszúlejáratú kölcsön, biztosíték: ingatlan; jelzálog jog ingatlan biztosítás
- Igazgatóság	39 500	6 125	33 375	
- Cégvezetés	0	0	0	
- Felügyelő Bizottság	90 623	11 101	79 522	
<b>3. Összesen:</b>	<b>130 123</b>	<b>17 226</b>	<b>112 897</b>	
<b>Mindösszesen:</b>	<b>155 647</b>	<b>31 835</b>	<b>123 812</b>	

Az Igazgatóság tagjainak összesen 1.950.000 Ft folyószámla-hitekerete és 8.265.000 Ft hitelkártya-kerete van. A Felügyelő Bizottság tagjainak összesen 4.600.000 Ft folyószámla-hitekerete és 17.210.000 Ft hitelkártya-kerete van.

**Annuitásos munkáltatói kölcsönök:** a mindenki jogszabályban rögzített – jelenleg a 12/2001. (I.31.) Kormányrendeletben meghatározott - méltányolható lakásigénynek megfelelő hitel (továbbiakban: MLH), illetve Méltányolható lakásigény határát meghaladó hitel (továbbiakban NMLH) konstrukciók.

**A kölcsön összege:**

- Ingatlan vásárlása esetén az adás-vételi szerződésben szereplő összegnek maximum a - saját tulajdonú vagy rész tulajdonú, illetve NMLH-nál a Ptk. 685 § (b) szerinti közeli hozzátartozó tulajdonát képező lakóingatlan bővítések, korszerűsítések és építkezés esetén a költségvetésben szereplő összegnek maximum a - 70%-a, ugyanakkor a felvett kölcsönök - beleértve a már korábban felvett vagy egyéb fennálló BB-s munkáltatói kölcsönt, valamint az összes BB-s jelzálogkölcsönt és a Privát Kölcsönt - havi törlesztő részlete nem haladhatja meg a Munkavállaló havi nettó személyi alapbérének 33%-át.

**Futamidő:**

Max. 10 év, illetve a Munkavállaló nyugdíjazásának időpontja. Az aktuális futamidő úgy kerül meghatározásra, hogy a kamattal növelt havi törlesztés összege – beszámílván az összes BB-s munkáltatói kölcsönt és összes BB-s jelzálogkölcsönt, valamint Privát Kölcsön törlesztő részletét, - ne legyen kevesebb, mint az igénylő havi nettó munkabérének 30%-a.

**Kamat:**

**MLH:**  
1 500 000 Ft hitel: kamatmentes  
1 500 001 – 3 000 000 Ft hitel: ½ hat havi BUBOR+1%, de minimum 4%  
3 000 000 Ft hitel felett: hat havi BUBOR+1%, de minimum 4%

Az MLH típusú kölcsön kamatmértéke változó, félévente - január és július hónapok első munkanapján kerül felülvizsgálatra a belső hiteleket kezelő egység által. A kamatváltoztatásra központiilag kerül sor.

Ha az adott felülvizsgálati napra érvényes hat hónapos BUBOR kamatláb és a Bank által az ezt megelőző félévben alkalmazott irányadó hat hónapos BUBOR kamatláb eltérése +/- 1,0 %-nál kisebb, úgy a Bank továbbra is a korábbi kamatot tekintni érvényesnek és használnia.

Amennyiben az eltérés +/-1,0 % vagy annál nagyobb, úgy a fennálló szerződések kamata az adott felülvizsgálati napra érvényes hat hónapos BUBOR kamatláb figyelembevételével kerül meghatározásra.

**NMLH:**

A mindenki jogszabályokban meghatározott, nem személyi jövedelemadó köteles kamatláb. A szabályzat hatályba lépésekor a mindenki jegybanki alapkamat +5%. A kamat mértéke változó, a jegybanki alapkamat változástól függően. A kamat-változtatása automatikusan történik.

**Kölcsön törlesztése:**

Havonta a Banknál vezetett folyószámláról történik. A kölcsönszerződésben megjelölt esedékesség napján a folyószámla - előzetes értesítés nélkül - csoportos beszedési megbízással megterhelésre kerül.

**Készenléti kamat:** Ügyleti kamatláb + 6%

**Biztosíték:**

A lakáscélú munkáltatói kölcsön fedezetű az elkészült, illetőleg megvásárolt lakás szolgál. A kölcsön biztosítéka a kedvezményes kamatozású lakáscélú hitel visszatérítettségig a felvett kölcsön erejéig az ingatlanra bejegyzett elsődleges jelzálogjog.

**Átlagkamatozású kölcsönök:**

A lakáscélú kamatmentes vagy kedvezményes kamatozású munkáltatói hitel nyújtható a Munkavállaló által megvásárolandó, állandó lakhely céljára szolgáló ház/lakás vásárlásához (építéséhez, újjáépítéséhez).

**Kölcsön összege:**

Kamatmentes kölcsön legmagasabb összege 1.500.000 Ft/fő, Kedvezményes kamatozású kölcsön legmagasabb összege 5.000.000 Ft/fő.

**Futamidő:**

A kölcsön lejáratát nem haladhatja meg a 10 évet, vagy a munkavállaló nyugdíjazásának időpontját.

**Kamat:**

A kedvezményes kamatozású munkáltatói hitel esetén a kamatlábat a Bank Treasury Igazgatósága határozza meg havonta, a hitel engedélyezés hónapjának első bankművelési napjára érvényes egyhónapos BUBOR kamatláb alapján. Mértéke az előzőekben definiált 0 referencia kamatláb 25 %-a, de minimum 4 %.

Ezen lakáscélú kedvezményes kamatozású munkáltatói kölcsön kamatmértékét a Bank jogosult - saját választása szerint - a törlesztési időszak alatt február, illetőleg augusztus hónap megváltoztatni. Ez a változó kamat a törlesztő részletnek a törlesztési idő alatti évente kétszeri változtatási jogát is jelenti.

**Kölcsön törlesztése:**

A lakáscélú munkáltatói kölcsön esetében a kamattal növelt kölcsönösszeg havi törlesztő részlete legalább az adós egy havi nettó munkabérének 20 %-a, de nem haladhatja meg az egy havi nettó munkabér 50 %-át.

A visszafizetésre - munkabérből történő levonás útján 0 (töket + kamatot tartalmazó) havi törlesztő részletekkel kerül sor.

**Biztosíték:**

A lakáscélú munkáltatói kölcsön fedezetű az elkészült, illetőleg megvásárolt lakás szolgál. A kölcsön biztosítéka a kedvezményes kamatozású lakáscélú hitel visszatérítettségig a felvett kölcsön erejéig az ingatlanra bejegyzett elsődleges jelzálogjog.

**Megjegyzés:** a kölcsön már nem folyósítható!

**Jelzálogkölcsönök:**

A hitelkonstrukciókól függően alakulnak a lényeges feltételek, ideértve az igényelhető hitel összege, a futamidő, a kamatozás, a biztosítékok, valamint a kölcsön törlesztése. A jelenleg hatályos szabályozás - jelzálog fedezetű kölcsönök lakossági ügyfeleknek termékkel és eljárás rend - tartalmazza a részletes feltételeit a különböző hitelkonstrukcióknak.

**VI / 11. A 2007-es évben foglalkoztatott munkavállalók kiemelt kereseti adatai**

2007. december 31.

Adatok ezer forintban

Megnevezés	Állománycsoport		Összesen :
	fizikai	szellemi	
<b>1. Kereset</b>	0	19 199 861	<b>19 199 861</b>
a. Munkabér	0	17 401 803	<b>17 401 803</b>
b. Személyi jellegű egyéb kifizetések	0	1 798 058	<b>1 798 058</b>
<b>2. Betegszabadság távolléti díj térítése</b>	0	128 334	<b>128 334</b>
<b>Összesen (1+2) :</b>	<b>0</b>	<b>19 328 195</b>	<b>19 328 195</b>

## VI /12. Az átlagos statisztikai állományi létszám bemutatása állománycsoportonkénti bontásban

IDŐSZAK	Átlagos statisztikai állományi létszám (fő)		
	Fizikai	Szellemi	Összesen
2006. év	-	2 867	2 867
2007. év	-	3 467	3 467

## VI / 13. Nagykokázat vállalás

Adatok ezer forintban

	2006.december 31.	2007.december 31.
A mérleg fordulónapján fennálló nagyhitelek együttes összege	0	14 603 644
Nagyhitelnyújtásban érintett ügyfelek száma	0	2

VI /14. Az Igazgatóság, a Felügyelő Bizottság tagjainak a 2007. üzleti év  
utáni járandóságai

Megnevezés	Járandóságban részeseültek (fő)	Járandóság összege (ezer Ft)
Üzemi Tanács	12	5514
Igazgatóság	0	0
Felügyelő Bizottság	2	7 200
<b>Összesen :</b>	<b>14</b>	<b>12 714</b>

**VII. KONSZOLIDÁLT ÜZLETI JELENTÉS**

**BUDAPEST BANKCSOPORT**

2007. DECEMBER 31.

2007. DECEMBER 31

**A BANKCSOPORT TŐKEPOZÍCIÓJA**

A Bankcsoport tőkepozíciója szilárd. 2007 végén a saját tőke a Közgyűlésnek elfogadásra javasolt 5.802 millió Ft mérleg szerinti eredménnyel együtt 81.466 millió Ft-ot tett ki.

2007. december 31-én a General Electric (GECIFC) tulajdonosi részesedése 99,72 %-ot tett ki.

A Bankcsoport az elmúlt évek során felhalmozódott 40.830 millió Ft eredménytartalékon felül az előre nem látható kockázatokra a hatályos hitelintézeti törvények alapján képzett összesen 5.489 millió Ft általános tartalékkal rendelkezik.

Alárendelt kölcsöntőke: a Bankcsoport 1994-ben 3.861 millió forint összértékben 2014-es lejáratú alárendelt kölcsöntőkének minősülő kötvényeket bocsátott ki az állam részére. A kötvény a kamatfizetés esedékességének napját megelőző 6 havi diszkont kincstárjegyek átlagos hozama alapján kamatozik. Ez a tartozás minden más fizetési kötelezettséghez viszonyítva alárendelt adósságállománynak minősül.

**ESZKÖZMINŐSÉG**

A bankcsoport mérlegfőösszege az elmúlt évben 17%-kal nőtt és ezzel 695 milliárd forintról 814 milliárd forintra emelkedett.

A pénzeszközök, az alacsony kockázatú állampapírok és a hitelintézetekkel szembeni követelések 126 milliárd forintot tettek ki 2007. december 31-én. Ez az összes eszközöknek a 15%-át reprezentálja.

A hitelezésből eredő ügyfelekkel szembeni követelések állománya 31%-kal nőtt és 637 milliárd forintot tett ki 2007 év végére. A 2007 év folyamán a Bankcsoport az üzleti hangsúlyt továbbra is a lakossági és a közép- kisvállalati portfolióra helyezte. Ezen belül a bankcsoport egészen kiemelkedő 36%-os növekedést ért el a Lakossági Hitelezés területén Áruhitel-, Személyi Kölcsön-, Hitelkártya-, Autófinanszírozás és Jelzáloghitelezési termékeivel. Év végére a bankcsoport teljes lakossági hitelállománya elérte a 378 milliárd forintot.

A kis és középvállalkozásokhoz kihelyezett hitelállomány is jóval a piaci átlag fölött, 26%-kal, bővült. Az állomány közel 200 milliárd forintra nőtt, ami jól érzékelteti a Bank stratégiájában elfoglalt központi szerepét.

A követelésekre képzett értékvesztés összege egy év alatt 16.175 millió forintról 24.063 millió forintra emelkedett, de ezek tartósan alacsony szintje továbbra is csekély volumenű veszteségről tanúskodik a lakossági és közép- kisvállalati ügyfelek portfoliójában. A Budapest Bankcsoport által alkalmazott szakszerű hitelkockázat-kezelési eszközöknek és módszereknek köszönhetően az esetleges veszteségek korlátozott mértékben fordulnak elő, amelyek elősegítik a dinamikus növekedési stratégiát végrehajtását a hitelezés területén.



2007. DECEMBER 31

**VEZETÉS ÉS ÜZLETPOLITIKA**

A Bankcsoport 2007. évben a gazdaság lassuló növekedésével, de a belföldi lakossági fogyasztás magas szintjével számolt, ezért az előző évekhez hasonlóan elsősorban a lakossági szektorban irányzott elő nagyobb növekedési ütemet az üzleti tevékenység bővítésére. A vállalati szektorban a kisvállalati és a kisvállalkozói szegmensben terveztük a piaci részesedés további növekedését.

A bankcsoport vezetése nagy hangsúlyt fektetett a termékprofitabilitásra, ennek érdekében kiemelt figyelemmel követte a kamat-, díj és jutalékbevételek alakulását, az alkalmazott mértékeket, azok arányait és azokat a piaci viszonyokhoz igazodva folyamatosan változtatta. A célkitűzéseknek megfelelő képzési, teljesítménymérési és bérezési rendszer alkalmazásával ösztönözte az ügyfélkapcsolatok és a minőség állandó javítását.

A tudatos, ügyfélorientált fejlesztési munka eredményeként az év folyamán több új termék, termékcsomag bevezetésére illetve már meglévő termékek bővülésére került sor. Ezek közül kiemelkedők az alábbiak:

A lakossági betétállomány a 2006-os 50%-os növekedés után 2007-ben a 226,049 milliárd forintos szintről 2007 év végére 6%-kal 212,734 milliárd forintra csökkent. 2007-ben a piacot jelentősen meghaladó mértékben, 67%-kal 140,91 milliárd forintra bővült a Budapest Bank jelzáloghiteleinek állománya is, amely növekedés főként a termékinnovációnak tulajdonítható (biztosított jelzáloghitel, lakáscélú hitelek, adósságrendező hitel). A fedezetlen lakossági hitelek (hitelkártya, privát kölcsön, áruhitel) állománya 26%-kal (81,8 milliárdról 103,3 milliárdra) növekedett. Ezen belül a legnagyobb bővülést a hitelkártya terület mutatta, amely 40%-kal növekedett. Az autófinanszírozási piac tavalyi erőteljes visszaesése ellenére a Budapest Autófinanszírozási Zrt. - hitelportfoliója minőségének megőrzése mellett - 20%-kal növelte hitelállományát, amely így a korábbi 101,7 milliárd forintról 122.1 milliárd forintra emelkedett. A vállalati üzletág jelentősen bővítette a 2005. májusában útjára indított faktoring programjának termékskáláját is, ennek köszönhetően 2007. év végére a faktorált forgalom elérte a 18 milliárd forintot (szemben a 2006. év 11,6 milliárdos volumenével). A szintén 2005-ben útjára indított POS terminál kihelyezési program keretében tavaly év végére több mint 308 kártyaleolvasó-berendezés került kihelyezésre.

A Budapest Bank a 2007-es évben folytatta növekedési stratégiájának megvalósítását: a bank hálózata a tavalyi év végére 98 bankfiókkal, 8 hitelponttal és 15, a privátbanki ügyfelek kiszolgálására szakosodott Money Plus központtal együtt, mára összesen 121 egységet számlál. A Budapest területén található bankfiókok telephelynek, a Budapest területeen kívüli fiókok fióktelepnek minősülnek.

Az ügyfélkör dinamikus növekedése és a pénzügyi tevékenységének bővülése szükségessé tette a bank központi irodaházának bővítését: a bank egymilliárd forintos beruházása eredményeként 2006 júniusban megnyitotta második bankművelési központját Békéscsabán, amely év végén már 373 főt alkalmazott.

A Bank Csoport a törvényi előírásoknak megfelelően Üzemi Tanáccsal működik. A foglalkoztatás politikai döntések, a mindenkori Üzemi Tanács egyetértésével történnek.

*2007. DECEMBER 31*

Összességében a 2007. évre kitűzött célokat a bankcsoport sikeresen teljesítette különös tekintettel a növekedésre vonatkozóan. Az üzleti eredmények döntően a lakossági hitelezés tervezettnél jóval dinamikusabb bővülésének köszönhetőek.

Olyan innovatív termékekkel, mint a Mobilbank, az internetes és elektronikus készpénzkezelési-szolgáltatások, a Budapest Bankcsoport továbbra is megőrizte hírnevét, mint Magyarország egyik leginnovatívabb pénzügyi szolgáltató cége.

Növekedési tervek megalapozása érdekében a tavalyihoz hasonlóan, a 2008. év is a fejlődés és a beruházások éve lesz.

2007. DECEMBER 31

**JÖVEDELMEZŐSÉG**

A Bankcsoport adózott eredménye 7.384 millió forint nyereség, amely 89 millió forinttal kisebb, mint az előző évben realizált nyereség.

A csökkenést több tényező alakította. A nettó kamatjövdelem az előző évhez képest 23 %-al, azaz 8.583 millió forinttal nőtt. A nettó jutalék és díjbevételekből, valamint a pénzügyi műveletek nettó eredményéből származó eredmény növekedett mintegy 16%-al, s ez értékben 2.696 millió forint eredmény többletet jelent. A díj és jutalékbevételek emelkedése a pénzügyi és befektetési szolgáltatások különböző kategóriáiban arányosan következett be.

A Bankcsoport a lakossági és vállalati forint lekötött és megtakarítási betétek vonatkozásában, a társbanki kamatváltoztatásokkal, illetve a jegybanki kamatváltoztatások és a pénzügyi hozamalakulásokkal összhangban többször hajtott végre kamatmódosítást.

A vállalati körben alkalmazott hitelkamatlábak követték a piaci változásokat (alapvetően piaci referenciakamat alapú árazás), a kisvállalkozói irányadó kamatok, valamint a lakossági körben alkalmazott kamatok tekintetében változtatásra szelektív jelleggel (személyi kölcsön, illetve jelzáloghitelek esetében) került sor.

Az általános igazgatási és az amortizációs költségek összege 21 %-os, 8.421 millió forint értékű növekedést mutatnak az elmúlt évihez képest. Ezen belül a személyi jellegű költségek és járulékaik növekedtek 4.894 millió forinttal, a dinamikus bővülő fiókhálózat és az azzal együtt emelkedő dolgozói létszám révén. A marketing költségek is jelentősen növekedtek, a termékértékesítések támogatása érdekében.

A derivatív ügyletek értékelése jelentősen befolyásolja a Bank Csoport jövedelmezőségét. A mérleg fordulónapjáig le nem zárt, forint és deviza cseréjére vonatkozó swap ügyletek nem minősülnek fedezeti ügyletnek. A Bank a mérlegkészítés időpontjáig, a 2008. január 12-ig lejáráó, ügyleteknél a 2007. évi éves beszámolóban az ügyletek lejáratkori tényleges eredményének időarányos részét vette figyelembe. A január 12.-e után lejáráó deviza swap ügyletek esetében az MNB évvégi árfolyamához viszonyított veszteséges ügyletek esetében a veszteségre céltartalékot képzett.

A mérlegkészítés időpontjáig le nem zárt kamatswap ügyletek esetén az üzleti év mérlegfordulónapjáig időarányosan számított fix és változó kamat közötti különbözetet, jellegétől függően, a kapott kamatok és kamatjellegű bevételek, illetve a fizetett kamatok és kamatjellegű ráfordítások között számolja el az aktív időbeli elhatárolásokkal, illetve a passzív időbeli elhatárolásokkal szemben.

2007. DECEMBER 31

**BANKCSOPORT ESZKÖZ-FORRÁS SZERKEZETÉNEK ÉS LIKVIDITÁSI HELYZETÉNEK ALAKULÁSA**

A Bankcsoport kihelyezései között az év során jelentősen növekedett az ügyfeleknek nyújtott hitelek állománya, elsősorban az éven túli futamidejű vállalati és lakossági forint kihelyezések, valamint a deviza alapú finanszírozások mutattak dinamikus állományi bővülést. A deviza alapú hitelek nagy része a Bankcsoport leányvállalataihoz kerül kihelyezésre, a leányvállalatok által kínált hitel és lízing konstrukciók forrásaként.

Az összes eszközök 54%-a forintban nominált míg a deviza eszközök többsége elsősorban CHF-ben, EUR-ban és USD-ben nomináltak.

A Bankcsoport a megélénkült hitelezési tevékenység ellenére továbbra is igen magas szintű likviditási eszközállománnyal rendelkezett és a stabil likviditási helyzetének köszönhetően magas likviditási tartalékkal gazdálkodott. Ezzel tartósan a magyar pénzpiacon bankközi kihelyező, és szintügy számottevő nagyságrendet képviselő jegybankképes értékpapír-állománnyal rendelkezik.

A növekvő hitelezés finanszírozási igényét elsősorban a vállalkozói látraszóló és lekötött betétek forint állománya és forint/deviza swap-ok fedezik, illetve az anyavállalati devizalehívások (EUR, CHF és USD) révén számottevő mértékben nőtt a Bankcsoport deviza forrásállománya is.

Az összes forrás 69%-a forintban nominált míg a deviza források többsége elsősorban CHF-ben, EUR-ban és USD-ben nomináltak.


A Bankcsoport az eszközök és források eltérő átárazódásából származó kamatkockázatot elsősorban harmonikus, kockázatkerülő árazási és portfólió menedzselési gyakorlatával, valamint fedezeti ügyletekkel, előre meghatározott szinten belül kezelte.

A devizaárfolyamok változása, a forint intervenciók árfolyamsávon belüli volatilitása a bankcsoportot kockázatkerülő magatartása, üzletpolitikája miatt, lényeges mértékű nyitott mérleg—és mérleg alatti pozíció vállalásának hiányában csupán kismértékben érintette.

Összességében a Budapest Bankcsoport nagyon erős likviditás-, cash-flow és kamatláb menedzsmentet tartott fent az év folyamán. A Bank Csoport a szükséges értékvesztéseket, valamint céltartalékokat megképezte.

A mérleg fordulónapja után nem következett be a Bank Csoport működését lényegesen befolyásoló esemény, illetve folyamat

Budapest, 2008. április 24.



---

Márk Arnold  
Vezérigazgató



---

Pálczai Edit

Pálczai Edit  
Pénzügyi Igazgató