



**Független Könyvvizsgálói Jelentés
a Budapest Hitel és Fejlesztési Bank Nyrt.
2007. évi éves beszámolójáról
és üzleti jelentéséről**

Tartalomjegyzék

I. Független Könyvvizsgálói Jelentés

II. Éves beszámoló

Mérleg
Eredménykimutatás
Kiegészítő melléklet

III. Üzleti jelentés



KPMG Hungária Kft.

Váci út 99.
H-1139 Budapest
Hungary

Telefon: +36 (1) 887 71 00
+36 (1) 270 71 00
Telefax: +36 (1) 887 71 01
+36 (1) 270 71 01
e-mail: info@kpmg.hu
Internet: www.kpmg.hu

Független könyvvizsgálói jelentés

A Budapest Hitel és Fejlesztési Bank Nyrt. részvényeseinek

Elvégeztük a Budapest Hitel és Fejlesztési Bank Nyrt. (továbbiakban „a Bank”) mellékelt 2007. évi éves beszámolójának a könyvvizsgálatát, amely éves beszámoló a 2007. december 31-i fordulónapra elkészített mérlegből – melyben az eszközök és források egyező végösszege 807.851 M Ft, a mérleg szerinti eredmény 14.164 M Ft nyereség – , és az ezen időponttal végződő évre vonatkozó eredménykimutatásból, valamint kiegészítő mellékletből áll.

A vezetés felelőssége a pénzügyi kimutatásokért

Az éves beszámolóban a számviteli törvényben foglaltak és a Magyarországon elfogadott általános számviteli elvek szerint történő elkészítése és valós bemutatása az ügyvezetés felelőssége. Ez a felelősség magában foglalja az akár csalásból, akár hibából eredő, lényeges hibás állításoktól mentes pénzügyi kimutatások elkészítése és valós bemutatása szempontjából releváns belső ellenőrzés kialakítását, bevezetését és fenntartását; a megfelelő számviteli politika kiválasztását és alkalmazását, valamint az adott körülmények között ésszerű számviteli becslések elkészítését.

A könyvvizsgáló felelőssége

A mi felelősségünk az éves beszámoló véleményezése az elvégzett könyvvizsgálat alapján, valamint az üzleti jelentés és az éves beszámoló összhangjának megítélése. A könyvvizsgálatot a magyar Nemzeti Könyvvizsgálói Standardok és a könyvvizsgálatra vonatkozó – Magyarországon érvényes – törvények és egyéb jogszabályok alapján hajtottuk végre. A fentiek megkövetelik, hogy megfeleljünk releváns etikai követelményeknek, valamint hogy a könyvvizsgálatot úgy tervezzük meg és végezzük el, hogy kellő bizonyosságot szerezzünk arról, hogy a pénzügyi kimutatások nem tartalmaznak lényeges hibás állításokat.

A könyvvizsgálat magában foglalja olyan eljárások végrehajtását, amelyek célja könyvvizsgálói bizonyítékot szerezni a pénzügyi kimutatásokban szereplő összegekről és közzétételekről. A kiválasztott eljárások, beleértve a pénzügyi kimutatások akár csalásból, akár hibából eredő, lényeges hibás állításai kockázatának felmérését is, a könyvvizsgáló megítélésétől függenek. A kockázatok ilyen felmérésekor a könyvvizsgáló a pénzügyi kimutatások ügyvezetés általi elkészítése és valós bemutatása szempontjából releváns belső ellenőrzést azért mérlegeli, hogy olyan könyvvizsgálói eljárásokat tervezzen meg, amelyek az adott körülmények között megfelelőek, de nem azért, hogy a Bank belső ellenőrzésének hatékonyságára vonatkozóan véleményt mondjon. A könyvvizsgálat magában foglalja továbbá az alkalmazott számviteli alapelvek megfelelésének és az ügyvezetés számviteli becslései ésszerűségének, valamint a pénzügyi kimutatások átfogó bemutatásának értékelését. Az üzleti jelentéssel kapcsolatos munkánk az üzleti jelentés és az éves beszámoló összhangjának megítélésére korlátozódott és nem tartalmazta egyéb, a Bank nem auditált számviteli nyilvántartásaiból levezetett információk áttekintését.

Meggyőződésünk, hogy a megszerzett könyvvizsgálói bizonyíték elegendő és megfelelő alapot nyújt a könyvvizsgálói záradéunk (véleményünk) megadásához.

Záradék (vélemény)


A könyvvizsgálat során a Budapest Hitel és Fejlesztési Bank Nyrt. éves beszámolóját, annak részeit és teteleit, azok könyvelési és bizonylati alátámasztását az érvényes nemzeti könyvvizsgálói standardokban foglaltak szerint felülvizsgáltuk, és ennek alapján elegendő és megfelelő bizonyosságot szereztünk arról, hogy az éves beszámoló a számviteli törvényben foglaltak és a Magyarországon elfogadott általános számviteli elvek szerint készítették el. Véleményünk szerint az éves beszámoló a Budapest Hitel és Fejlesztési Bank Nyrt. 2007. december 31-én fennálló vagyoni, pénzügyi és jövedelmi helyzetéről megbízható és valós képet ad. Az üzleti jelentés az éves beszámoló adataival összhangban van.

Figyelemfelhívás


Véleményünk korlátozása nélkül felhívjuk a figyelmet a kiegészítő melléklet 48. oldalán, a nyitott devizaswapok értékelésével kapcsolatos bemutatásra, mely szerint a Bank ezen ügyletek esetében a 2006-os évben alkalmazott február 3-i mérlegkészítési dátumot a 2007-es üzleti évre vonatkozóan január 12-re módosította. A változtatás eredményre gyakorolt számszerűsített hatását a kiegészítő melléklet említett oldalán mutatja be.

Budapest, 2008. április 24.

KPMG Hungária Kft.
1139 Budapest, Váci út 99.
Kamarai bejegyzés: 000202



John Varsanyi
Partner



Nagy Zsuzsanna
Bejegyzett könyvvizsgáló
Igazolvány szám: 005421

TARTALOMJEGYZÉK

	Oldalszám	
I	Könyvvizsgáló jelentés	1.
II	Éves Beszámoló	2.
II /1.	Mérleg	3.
II /2.	Eredménykimutatás	7.
III	Kiegészítő Melléklet	9.
IV	Általános rész	
IV /1.	A Budapest Bank Nyrt. rövid bemutatása	10.
IV /2.	A Budapest Bank Nyrt. számviteli politikájának meghatározó elemei	11.
IV /3.	Változások és jelentősebb gazdasági események a 2007. évi beszámolóban	16.
V	Specifikus adatok	
V /1. a	Az immateriális javak és tárgyi eszközök bruttó értékének alakulása 2007-ben	17.
V /1. b	Az immateriális javak és tárgyi eszközök halmozott értékcsökkenésének alakulása 2007-ben	17.
V /2.	Készletek állománya 2007. december 31.-én	18.
V /3.	Hitelintézetekkel és ügyfelekkel szembeni követelések állománya lejárat szerint	19.
V /4.	Euro és nem Euro pénznemre szóló eszközök forintban kifejezve	20.
V /5.	Kockázati céltartalék állományváltozásának alakulása 2007. január 1. - 2007. december 31. között	21.
V /6.	Értékvesztés változásának alakulása 2007. január 1. - 2007. december 31. között	22.
V /7.	Saját és idegen tulajdonú értékpapírok állománya	23.
V /8.	Hitelintézetekkel és ügyfelekkel szembeni kötelezettségek állománya lejárat szerint	24.
V /9.	Euro és nem Euro pénznemre szóló források forintban kifejezve	25.
V /10.	A vállalkozás saját tőkéjének alakulása 2007-ben	26.
V /11.	Aktív és passzív időbeli elhatárolások részletezése 2007. december 31.-én	27.
V /12.	Értékesítés nettó árbevétele a létesítő okiratban megjelölt főbb tevékenységek szerinti bontásban	28.
V /13.	Befektetési szolgáltatás bevételei és ráfordításai	29.
V /14.	A Budapest Bank Nyrt. konszolidálásba bevont leányvállalatai, valamint társult vállalkozásban lévő részesedései és egyéb pénzügyi befektetései	30.
V /15.	Kibocsátott részvények állományának alakulása	31.
V /16.	Függővé tett kamatok, díjak és jutalékok	32.
V /17.	Azonnali adásvételi ügyletekből 2007. december 31-ig nem teljesült ügyletek miatti deviza követelések és kötelezettségek	33.
V /18.	Tőzsdén jegyzett értékpapírok mérlegsoronkénti állománya nyilvántartási áron	34.
VI	Tájékoztató adatok	
VI /1	Pénzügyi mutatók	35.
VI /2.	Alárendelt kölcsöntőke	36.
VI /3.	Függő és jövőbeni követelések, kötelezettségek	37.
VI /4.	Rendkívüli eredményként elszámolt tételek	38.
VI /5.	Társasági adóalapot módosító tételek 2007-ben	39.
VI /6.	A társasági adó és szolidaritási adó fizetési kötelezettség alakulása 2007-ben	40.
VI /7.	Költségek költségnemenkénti részletezése	41.
VI /8.	Egyéb eredményként elszámolt tételek	42.
VI /9.	Cash-flow kimutatás	43.
VI /10.	Az Igazgatóság, a Cégvezetés, a Felügyelőbizottság tagjainak folyósított kölcsönök	44.
VI /11.	A 2007. évben foglalkoztatott munkavállalók kereseti adatai	45.
VI /12.	Az átlagos statisztikai állományi létszám bemutatása állománycsoportonkénti bontásban	46.
VI /13.	Nagykockázat vállalás	47.
VI /14.	Nyitott deviza- és kamat swap ügyletek	48.
VI /15.	Az Igazgatóság, a Felügyelő Bizottság tagjainak a 2007. üzleti év utáni járandóságai	49.
VII	Üzleti Jelentés	50.

Budapest Bank Nyrt.

Éves Beszámoló

2007. december 31.

Budapest, 2008. április 24.



Mark Arnold
Vezérigazgató

Pálczs Edit



Pálczs Edit
Pénzügyi Igazgató

Statisztikai számjel: 10196445651211401

Budapest Bank Nyrt.

MÉRLEG (HITELINTÉZETEK ÉS PÉNZÜGYI VÁLLALKOZÁSOK)

Adatok millió forintban

Sor-szám	A tétel megnevezése		2006.12.31	Előző év (ek) módosításai	2007.12.31
a	b		c	d	e
01	I.	PÉNZESZKÖZÖK	22 550		19 925
02	II.	ÁLLAMPAPÍROK (03+04)	33 856		55 180
03	a)	forgatási célú	7 766		29 090
04	b)	befektetési célú	26 090		26 090
05	II/A.	Allampapírok értékelési különbözete	-		-
06	III.	HITELINTÉZETEKEL SZEMBENI KÖVETELÉSEK (07+08+19)	104 173		50 461
07	a)	láttra szólo	1 273		1 424
08	b)	egyeb követelés pénzügyi szolgáltatásból	102 900		49 037
09	ba)	éven belüli lejáratú	102 115		49 037
10		Ebből: - kapcsoló vállalkozással szemben	-		-
11		- egyéb részesedési viszonyban lévő vállalkozással szemben	-		-
12		- MNB-vel szemben	65 700		27 000
13		- elszámolóházzal szemben	-		-
14	bb)	éven túli lejáratú	785		-
15		Ebből: - kapcsoló vállalkozással szemben	-		-
16		- egyéb részesedési viszonyban lévő vállalkozással szemben	-		-
17		- MNB-vel szemben	-		-
18		- elszámolóházzal szemben	-		-
19	c)	befektetési szolgáltatásból	-		-
20		Ebből: - kapcsoló vállalkozással szemben	-		-
21		- egyéb részesedési viszonyban lévő vállalkozással szemben	-		-
22		- elszámolóházzal szemben	-		-
23	III/A.	Hitelintézetekkel szembeni követelések értékelési különbözete	-		-
24	IV.	ÜGYFELEKKEL SZEMBENI KÖVETELÉSEK (25+32)	488 428		641 874
25	a)	pénzügyi szolgáltatásból	487 254		638 997
26	aa)	éven belüli lejáratú	288 856		360 032
27		Ebből: - kapcsoló vállalkozással szemben	146 482		180 857
28		- egyéb részesedési viszonyban lévő vállalkozással szemben	-		-
29	ab)	éven túli lejáratú	168 398		278 965
30		Ebből: - kapcsoló vállalkozással szemben	349		221
31		- egyéb részesedési viszonyban lévő vállalkozással szemben	-		-
32	b)	befektetési szolgáltatásból	1 174		2 877
33		Ebből: - kapcsoló vállalkozással szemben	-		-
34		- egyéb részesedési viszonyban lévő vállalkozással szemben	-		-
35	ba)	tőzsdéi befektetési szolgáltatási tevékenységből adódó követelés	-		-
36	bb)	tőzsdén kívüli befektetési szolgáltatási tevékenységből adódó követelés	-		-
37	bc)	befektetési szolgáltatási tevékenységből eredő, ügyfelekkel szembeni követelés	1 174		2 877
38	bd)	elszámolóházi tevékenységet végző szervezettel szembeni követelés	-		-
39	be)	egyeb befektetési szolgáltatásból adódó követelés	-		-
40	IV/A.	Ügyfelekkel szembeni követelések értékelési különbözete	-		-
41	V.	HITELVISZONYT MEGTESTESÍTŐ ÉRTÉKPAPÍROK, BELEÉRTVE A RÖGZÍTETT KAMATOZÁSÚAKAT IS (42+45)	-		-
42	a)	helyi önkormányzatok és egyéb államháztartási szervek által kibocsátott értékpapírok (ide nem érte az állampapírokat)	-		-
43	aa)	forgatási célú	-		-
44	ab)	befektetési célú	-		-
45	b)	más kibocsátó által kibocsátott értékpapírok	-		-
46	ba)	forgatási célú	-		-
47		Ebből: - kapcsoló vállalkozás által kibocsátott	-		-
48		- egyéb részesedési viszonyban lévő vállalkozás által kibocsátott	-		-
49		- visszavásárolt saját kibocsátású	-		-
50	bb)	befektetési célú	-		-
51		Ebből: - kapcsoló vállalkozás által kibocsátott	-		-
52		- egyéb részesedési viszonyban lévő vállalkozás által kibocsátott	-		-
53	V/A.	Hitelviszonyt megtestesítő értékpapírok értékelési különbözete	-		-
54	VI.	RÉSZVÉNYEK ÉS MÁR VÁLTOZÓ HOZAMÚ ÉRTÉKPAPÍROK (55+58)	195		195
55	a)	részvények, részesedések forgatási célra	-		-
56		Ebből: - kapcsoló vállalkozás által kibocsátott	-		-
57		- egyéb részesedési viszonyban lévő vállalkozás által kibocsátott	-		-
58	b)	változó hozamú értékpapírok	195		195
59	ba)	forgatási célú	195		195
60	bb)	befektetési célú	-		-
61	VI/A.	Részvények és más változó hozamú értékpapírok értékelési különbözete	-		-
62	VII.	RÉSZVÉNYEK, RÉSZESÉDESEK BEFEKTETÉSI CÉLRA (63+65)	435		433
63	a)	részvények, részesedések befektetési célra	435		433
64		Ebből: - hitelintézetekben lévő részesedés	-		-
65	b)	befektetési célú részvények, részesedések értékhelyesbítése	-		-
66		Ebből: - hitelintézetekben lévő részesedés	-		-
67	VII/A.	Befektetési célú részvények, részesedések értékelési különbözete	-		-
68	VIII.	RÉSZVÉNYEK, RÉSZESÉDESEK KAPCSOLT VÁLLALKOZÁSBA (69+71)	984		993
69	a)	részvények, részesedések befektetési célra	984		993
70		Ebből: - hitelintézetekben lévő részesedés	-		-
71	b)	befektetési célú részvények, részesedések értékhelyesbítése	-		-
72		Ebből: - hitelintézetekben lévő részesedés	-		-

Sor-szám	A tétel megnevezése		2006.12.31	Előző év (ek) módosításai	2007.12.31
73	IX.	IMMATERIÁLIS JAVAK (74+75)	2 658		4 037
74	a)	immateriális javak	2 658		4 037
75	b)	immateriális javak érték helyesbítése	-		-
76	X.	TÁRGYI ESZKÖZÖK (77+82+87)	11 964		14 627
77	a)	pénzügyi és befektetési szolgáltatási célú tárgyi eszközök	11 958		14 621
78	aa)	ingatlanok	3 001		8 591
79	ab)	muszaki berendezések, gépek, felszerelések, járművek	3 583		4 608
80	ac)	beruházások	374		1 422
81	ad)	beruházásra adott előlegek	-		-
82	b)	nem közvetlenül pénzügyi és befektetési szolgáltatási célú tárgyi eszközök	6		6
83	ba)	ingatlanok	-		-
84	bb)	muszaki berendezések, gépek, felszerelések, járművek	6		6
85	bc)	beruházások	-		-
86	bd)	beruházásra adott előlegek	-		-
87	c)	tárgyi eszközök érték helyesbítése	-		-
88	XI.	SAJÁT RÉSZVÉNYEK	-		-
89	XII.	EGYÉB ESZKÖZÖK (90+91)	3 590		15 749
90	a)	készletek	233		35
91	b)	egyéb követelések	3 357		15 714
92		Ebből - kapcsoló vállalkozással szembeni követelés	90		12 110
93		- egyéb részesedési viszonyban lévő vállalkozással szembeni követelés	-		-
94	XII/A	Egyéb követelések értékelési különbözete	-		-
95	XII/B	Származékos ügyletek pozitív értékelési különbözete	-		-
96	XIII.	AKTÍV IDŐBELI ELHATÁROLÁSOK (97+98+99)	6 912		4 377
97	a)	bevételek aktív időbeli elhatárolása	3 682		4 124
98	b)	költségek, ráfordítások aktív időbeli elhatárolása	230		253
99	c)	halasztott ráfordítások	-		-
100		ESZKÖZÖK ÖSSZESEN (01+02+06+24+41+54+62+68+73+76+88+89+96)	675 745		807 851
		EBBŐL: -FORGÓESZKÖZÖK			
101		(I.+II.a)+III.c)+III.a)+III.ba)+IV.aa)+IV.b)+V.aa)+V.ba)+VI.a)+VI.ba)+XI+XII+III/A.)+III/A.)+IVA.)+VA.)+VI/A.)+XII/A.)+XII/B.) tételek előbbi altételekhez kapcsolódó értékei	427 519		478 329
		- BEFEKTETETT ESZKÖZÖK			
102		(II.b)+III.bb)+IV.ab)+V.ab)+V.bb)+VI.bb)+VII.+VIII.+IX.+X.+II/A.)+III/A.)+IVA.)+VA.)+VI/A.)+XII/A.)+XII/B.) tételek előbbi altételekhez kapcsolódó értékei	241 314		325 145

Sor-szám	A tétel megnevezése		2006.12.31	Előző év (ek) módosításai	2007.12.31
103	I.	HITELINTÉZETEKEL SZEMBENI KÖTELEZETTSÉGEK (104+105+116)	30 390		28 228
104	a)	látra szóló	59		45
105	b)	meghatározott időre lekötött, pénzügyi szolgáltatásból adódó kötelezettség	30 330		28 182
106	ba)	éven belüli lejáratú	1 280		1 560
107		Ebből: - kapcsolattal vállalkozással szemben	-		-
108		- egyéb részesedési viszonyban lévő vállalkozással szemben	-		-
109		- MNB-vel szemben	-		-
110		- elszámolóházzal szemben	-		-
111	bb)	éven túli lejáratú	29 050		26 622
112		Ebből: - kapcsolattal vállalkozással szemben	-		-
113		- egyéb részesedési viszonyban lévő vállalkozással szemben	-		-
114		- MNB-vel szemben	-		-
115		- elszámolóházzal szemben	-		-
116	c)	befektetési szolgáltatásból	1		1
117		Ebből: - kapcsolattal vállalkozással szemben	-		-
118		- egyéb részesedési viszonyban lévő vállalkozással szemben	-		-
119		- elszámolóházzal szemben	-		-
120	I/A	Hitelintézetekkel szembeni kötelezettségek értékelési különbözete	-		-
121	II.	ÜGYFELEKKEL SZEMBENI KÖTELEZETTSÉGEK (122+126+136)	547 085		658 166
122	a)	takarékbetétek	-		-
123	aa)	látraszóló	-		-
124	ab)	éven belüli lejáratú	-		-
125	ac)	éven túli lejáratú	-		-
126	b)	egyéb kötelezettségek pénzügyi szolgáltatásból	544 680		653 948
127	ba)	látra szóló	187 431		265 541
128		Ebből: - kapcsolattal vállalkozással szemben	4 711		9 100
129		- egyéb részesedési viszonyban lévő vállalkozással szemben	-		-
130	bb)	éven belüli lejáratú	240 078		247 375
131		Ebből: - kapcsolattal vállalkozással szemben	104		67 196
132		- egyéb részesedési viszonyban lévő vállalkozással szemben	-		-
133	bc)	éven túli lejáratú	117 171		141 032
134		Ebből: - kapcsolattal vállalkozással szemben	83 287		104 078
135		- egyéb részesedési viszonyban lévő vállalkozással szemben	-		-
136	c)	befektetési szolgáltatásból	2 405		4 218
137		Ebből: - kapcsolattal vállalkozással szemben	-		-
138		- egyéb részesedési viszonyban lévő vállalkozással szemben	-		-
139	ca)	tőzsdéi befektetési szolgáltatási tevékenységből adódó kötelezettség	-		-
140	cb)	tőzsdén kívüli befektetési szolgáltatási tevékenységből adódó kötelezettség	-		-
141	cc)	befektetési szolgáltatási tevékenységből adódó, ügyfelekkel szembeni kötelezettség	2 405		4 218
142	cd)	elszámolóházi tevékenységet végző szervezettel szembeni kötelezettség	-		-
143	ce)	egyéb befektetési szolgáltatásból adódó kötelezettség	-		-
144	II/A	Ügyfelekkel szembeni kötelezettségek értékelési különbözete	-		-
145	III.	KIBOCSÁTOTT ÉRTÉKPAPÍROK MIATT FENNÁLLÓ KÖTELEZETTSÉG (147+153+160)	-		-
146	a)	kibocsátott kötvények	-		-
147	aa)	éven belüli lejáratú	-		-
148		Ebből: - kapcsolattal vállalkozással szemben	-		-
149		- egyéb részesedési viszonyban lévő vállalkozással szemben	-		-
150	ab)	éven túli lejáratú	-		-
151		Ebből: - kapcsolattal vállalkozással szemben	-		-
152		- egyéb részesedési viszonyban lévő vállalkozással szemben	-		-
153	b)	kibocsátott egyéb hitelviszonyt megtestesítő értékpapírok	-		-
154	ba)	éven belüli lejáratú	-		-
155		Ebből: - kapcsolattal vállalkozással szemben	-		-
156		- egyéb részesedési viszonyban lévő vállalkozással szemben	-		-
157	bb)	éven túli lejáratú	-		-
158		Ebből: - kapcsolattal vállalkozással szemben	-		-
159		- egyéb részesedési viszonyban lévő vállalkozással szemben	-		-
160	c)	számviteli szempontból értékpapírként kezelt, de az Ept. Szerint értékpapírnak nem minősülő hitelviszonyt megtestesítő okiratok	-		-
161	ca)	éven belüli lejáratú	-		-
162		Ebből: - kapcsolattal vállalkozással szemben	-		-
163		- egyéb részesedési viszonyban lévő vállalkozással szemben	-		-
164	cb)	éven túli lejáratú	-		-
165		Ebből: - kapcsolattal vállalkozással szemben	-		-
166		- egyéb részesedési viszonyban lévő vállalkozással szemben	-		-
167	IV.	EGYÉB KÖTELEZETTSÉGEK (168+172)	19 278		15 965
168	a)	éven belüli lejáratú	17 216		15 963
169		Ebből: - kapcsolattal vállalkozással szemben	28		148
170		- egyéb részesedési viszonyban lévő vállalkozással szemben	-		-
171		- szövetségi formában működő hitelintézetnél tagok más vagyoni hozzájárulása	-		-
172	b)	éven túli lejáratú	62		2
173		Ebből: - kapcsolattal vállalkozással szemben	-		-
174		- egyéb részesedési viszonyban lévő vállalkozással szemben	-		-
175	IV/A	Származékos ügyletek negatív értékelési különbözete	-		-
176	V.	PASSZÍV IDŐBELI ELHATÁROLÁSOK (177+178+179)	8 098		18 891
177	a)	bevételek passzív időbeli elhatárolása	570		960
178	b)	költségek, ráfordítások passzív időbeli elhatárolása	7 528		17 931
179	c)	halasztott bevételek	0		-
180	VI.	CÉLTARTALÉKOK (181+182+183+184)	4 880		4 850
181	a)	céltartalék nyugdíjra és végkielégítésre	-		-
182	b)	kockázati céltartalék függő és biztos (jövőbeni) kötelezettségekre	2 350		2 190
183	c)	általános kockázati céltartalék	2 530		2 511
184	d)	egyéb céltartalék	-		149


Sor-szám	A tétel megnevezése		2006.12.31	Előző év (ek) módosításai	2007.12.31
185	VII.	HÁTRASOROLT KÖTELEZETTSÉGEK (186+189+190)	3 861		3 861
186	a)	alarendelt kölcsöntőke	3 861		3 861
187		Ebből: - kapcsoló vállalkozással szemben	-		-
188		- egyéb részesedési viszonyban lévő vállalkozással szemben	-		-
189	b)	szövetkezeti formában működő hitelintézetnél a tagok más vagyoni hozzájárulása	-		-
190	c)	egyéb hátrasorolt kötelezettség	-		-
191		Ebből: - kapcsoló vállalkozással szemben	-		-
192		- egyéb részesedési viszonyban lévő vállalkozással szemben	-		-
193	VIII.	JEGYZETT TŐKE	19 346		19 346
194		Ebből: - visszavásárolt tulajdonosi részesedés névértéken	-		-
195	IX.	JEGYZETT DE MÉG BE NEM FIZETETT TŐKE (-)	-		-
196	X.	TŐKETARTALÉK (197+198)	-		-
197	a)	a részvény, részesedés névértéke és kibocsátási értéke közötti különbözet (ázsio)	-		-
198	b)	egyéb	0		-
199	XI.	ÁLTALÁNOS TARTALÉK	3 915		5 489
200	XII.	EREDMÉNYTARTALÉK	35 399		38 891
201	XIII.	LEKÖTÖTT TARTALÉK	-		-
202	XIV.	ÉRTÉKELESI TARTALÉK	-		-
203	a)	érték helyesbítés értékelési tartaléka	-		-
204	b)	valós értékelés értékelési tartaléka	-		-
205	XV.	MÉRLEG SZERINTI EREDMÉNY	3 493		14 164
206	FORRÁSOK ÖSSZESEN (103+121+145+167+176+180+185+193+195+196+199+200+201+202+205)		675 745		807 851
207	EBBŐL: - RÖVID LEJÁRATÚ KÖTELEZETTSÉGEK (I.a)+I.ba)+I.c)+I/A.)+II.aa)+II.ab)+II.ba)+II.bb)+II.c)+II/A.)+III.aa)+III.ba)+III.ca)+IV.a)+IV/A.)		459 470		534 703
208	- HOSSZÚ LEJÁRATÚ KÖTELEZETTSÉGEK (I.bb)+II.ac)+II.bc)+III.ab)+III.bb)+III.cb)+IV.b)+VII.)		159 144		171 517
209	- SAJÁT TŐKE (VIII.-IX.+X.+XI.+XII.+XIII.+XIV.+XV.)		62 153		77 890


Mérlegén kívüli tételek

Adatok millió forintban

Sor-szám	A tétel megnevezése		2006.12.31	Előző év (ek) módosításai	2007.12.31
210		Függő kötelezettségek	211 994		242 953
211		Biztos (jövőbeni) kötelezettségek	157 784		170 352
212		Összesen függő és biztos (jövőbeni) kötelezettségek	369 778		413 305
213		Mérlegén kívüli követelések összesen	164 748		171 716

Budapest, 2008. április 24.


Mark Arnold
Vezérigazgató


Pálczai Edit
Pénzügyi Igazgató

Statisztikai számjel: 10196445651211401


Budapest Bank Nyrt.

EREDMÉNYKIMUTATÁS (HITELINTÉZETEK ÉS PÉNZÜGYI VÁLLALKOZÁSOK)				
Adatok millió forintban				
Sor-szám	A tétel megnevezése	2006	Előző év (ek) módosításai	2007
a	b	c	d	e
1	<i>Kapott kamatok és kamatjellegű bevételek (2+5)</i>	45 404		60 311
2	a) rögzített kamatozású hitelviszonyt megtestesítő értékpapírok után kapott (járó) kamatbevételek	1 853		3 050
3	Ebből: - kapcsoló vállalkozástól	-		-
4	- egyéb részesedési viszonyban lévő vállalkozástól	-		-
5	b) egyéb kapott kamatok és kamatjellegű bevételek	43 571		57 261
6	Ebből: - kapcsoló vállalkozástól	3 153		4 971
7	- egyéb részesedési viszonyban lévő vállalkozástól	-		-
8	<i>Fizetett kamatok és kamatjellegű ráfordítások</i>	18 768		26 135
9	Ebből: - kapcsoló vállalkozásnak	1 822		4 220
10	- egyéb részesedési viszonyban lévő vállalkozásnak	-		-
11	Kamatkülönbözet (1-8)	26 696		34 176
12	Bevételek értékpapírokból (13+14+15)	175		12 255
13	a) bevételek forgatási célú részvényekből, részesedésekből (osztalék, részesedés)	-		-
14	b) bevételek kapcsoló vállalkozásban lévő részesedésekből (osztalék, részesedés)	-		12 000
15	c) bevételek egyéb részesedésekből (osztalék, részesedés)	175		255
16	Kapott (járó) jutalék- és díjbevételek (17+20)	18 351		20 525
17	a) egyéb pénzügyi szolgáltatás díjbevételeiből	15 763		17 999
18	Ebből: - kapcsoló vállalkozástól	79		84
19	- egyéb részesedési viszonyban lévő vállalkozástól	-		-
20	b) befektetési szolgáltatások bevételeiből (kivéve a kereskedési tevékenység bevételeit)	2 588		2 526
21	Ebből: - kapcsoló vállalkozástól	153		267
22	- egyéb részesedési viszonyban lévő vállalkozástól	-		-
23	Fizetett (fizetendő) jutalék- és díjrátfordítások (24+27)	5 156		6 511
24	a) egyéb pénzügyi szolgáltatás ráfordításaiból	5 120		6 472
25	Ebből: - kapcsoló vállalkozásnak	-		-
26	- egyéb részesedési viszonyban lévő vállalkozásnak	-		-
27	b) befektetési szolgáltatások ráfordításaiból (kivéve a kereskedési tevékenység ráfordításait)	36		39
28	Ebből: - kapcsoló vállalkozásnak	-		-
29	- egyéb részesedési viszonyban lévő vállalkozásnak	-		-
30	Pénzügyi műveletek nettó eredménye (31-35+39-44)	8 949		11 191
31	a) egyéb pénzügyi szolgáltatás bevételeiből	9 194		11 465
32	Ebből: - kapcsoló vállalkozástól	-		-
33	- egyéb részesedési viszonyban lévő vállalkozástól	-		-
34	- értékelési különbözet	-		-
35	b) egyéb pénzügyi szolgáltatás ráfordításaiból	289		299
36	Ebből: - kapcsoló vállalkozásnak	-		-
37	- egyéb részesedési viszonyban lévő vállalkozásnak	-		-
38	- értékelési különbözet	-		-
39	c) befektetési szolgáltatás bevételeiből (kereskedési tevékenység bevétele)	148		133
40	Ebből: - kapcsoló vállalkozástól	-		-
41	- egyéb részesedési viszonyban lévő vállalkozástól	-		-
42	- forgatási célú értékpapírok értékvesztésének visszairása	-		-
43	- értékelési különbözet	-		-
44	d) befektetési szolgáltatás ráfordításaiból (kereskedési tevékenység ráfordítása)	104		108
45	Ebből: - kapcsoló vállalkozásnak	-		-
46	- egyéb részesedési viszonyban lévő vállalkozásnak	-		-
47	- forgatási célú értékpapírok értékvesztése	-		-
48	- értékelési különbözet	-		-
49	Egyéb bevételek üzleti tevékenységből (50+53)	3 128		4 077
50	a) nem pénzügyi és befektetési szolgáltatás bevételei	789		1 678
51	Ebből: - kapcsoló vállalkozástól	239		241
52	- egyéb részesedési viszonyban lévő vállalkozástól	-		-
53	b) egyéb bevételek	2 339		2 399
54	Ebből: - kapcsoló vállalkozástól	-		-
55	- egyéb részesedési viszonyban lévő vállalkozástól	-		-
56	- készletek értékvesztésének visszairása	-		-

Sor-szám	A tétel megnevezése	2006	Előző év (ek) módosításai	2007
57	Általános igazgatási költségek (58+66)	34 170		41 904
58	a) személyi jellegű ráfordítások	18 821		23 298
59	aa) bérköltség	12 978		15 828
60	ab) személyi jellegű egyéb kifizetések	1 109		1 563
61	Ebből: - társadalombiztosítási költségek	470		546
62	- nyugdíjjal kapcsolatos költségek	341		422
63	ac) bérjárulékok	4 794		5 907
64	Ebből: - társadalombiztosítási költségek	3 977		4 888
65	- nyugdíjjal kapcsolatos költségek	3 875		4 773
66	b) egyéb igazgatási költségek (anyagjellegű ráfordítások)	15 349		18 606
67	Értékcsökkenési leírás	2 678		3 038
68	Egyéb ráfordítások üzleti tevékenységből (69+72)	6 706		7 002
69	a) nem pénzügyi és befektetési szolgáltatás ráfordításai	456		1 799
70	Ebből: - kapcsoló vállalkozásnak	-		-
71	- egyéb részesedési viszonyban lévő vállalkozásnak	-		-
72	b) egyéb ráfordítások	6 250		5 203
73	Ebből: - kapcsoló vállalkozásnak	4		5
74	- egyéb részesedési viszonyban lévő vállalkozásnak	-		-
75	- készletek értékvesztése	-		-
76	Értékvesztés követelések után és kockázati céltartalékképzés a függő és biztos (jövőbeni) kötelezettségekre (77+78)	6 952		10 991
77	a) értékvesztés követelések után	6 145		10 176
78	b) kockázati céltartalékképzés a függő és biztos (jövőbeni) kötelezettségekre	807		815
79	Értékvesztés visszairása követelések után és kockázati céltartalék felhasználása a függő és biztos (jövőbeni) kötelezettségekre (80+81)	3 510		4 038
80	a) értékvesztés visszairás követelések után	2 512		3 193
81	b) kockázati céltartalék felhasználása a függő és biztos (jövőbeni) kötelezettségekre	998		845
82	A) Általános kockázati céltartalék képzés és felhasználás különbözete	-		-
83	Értékvesztés a befektetési célú, hitelviszonyt megtestesítő értékpapírok, kapcsoló- és egyéb részesedési viszonyban lévő vállalkozásban való részvények, részesedések után	232		204
84	Értékvesztés visszairása a befektetési célú, hitelviszonyt megtestesítő értékpapírok, kapcsoló- és egyéb részesedési viszonyban lévő vállalkozásban való részvények, részesedések után	25		10
85	Szokásos üzleti tevékenység eredménye	4 940		16 622
86	Ebből: - PÉNZÜGYI ÉS BEFEKTETÉSI SZOLGÁLTATÁS EREDMÉNYE (11+12+16-23-30+53-57-67-72-76+79-83+84)	4 607		16 743
87	- NEM PÉNZÜGYI ÉS BEFEKTETÉSI SZOLGÁLTATÁS EREDMÉNYE (50-69)	333		- 121
88	Rendkívüli bevételek	8		8
89	Rendkívüli ráfordítások	494		609
90	Rendkívüli eredmény (88-89)	- 486		- 601
91	Adózás előtti eredmény (±85±90)	4 454		16 021
92	Adófizetési kötelezettség	564		275
93	Adózott eredmény (±91-92)	3 890		15 746
94	Általános tartalékképzés és felhasználás (±)	389		1 574
95	Eredménytartalék igénybevétele osztalékra, részesedésre	-		-
96	Jóváhagyott osztalék, részesedés	8		8
97	Ebből: - kapcsoló vállalkozásnak	-		-
98	- egyéb részesedési viszonyban lévő vállalkozásnak	-		-
99	Mérleg szerinti eredmény (±93±94+95-96)	3 493		14 164


Budapest, 2008. április 24.

Mark Arnold
Vezérigazgató

Páicza Edit

Páicza Edit
Pénzügyi Igazgató

Budapest Bank Nyrt.
Kiegészítő melléklet
2007. december 31.

Budapest, 2008. április 24.



Mark Arnold
Vezérigazgató



Pálczs Edit
Pénzügyi Igazgató

IV. ÁLTALÁNOS RÉSZ

IV/1. A BUDAPEST BANK NYRT RÖVID BEMUTATÁSA

A Budapest Hitel és Fejlesztési Bank Nyrt. ("Budapest Bank" vagy "Bank", székhelye: 1138 Budapest, Váci út 188., <http://www.budapestbank.hu/>) a kétszintű bankrendszer létrehozásakor, 1987. január 1-jével alakult meg az állam, állami tulajdonú vállalatok és szövetkezetek közös vállalkozásaként. 1995. decemberében került sor a Bank privatizálására a General Electric Capital, az EBRD és az ÁPV Rt. részvételével.

2001. év folyamán a General Electric Capital a Bank többségi tulajdonosává vált az EBRD 33,57%-os és az ÁPV Rt 23,76%-os, valamint az 5% alatti részesedést birtokló tulajdonosoktól való 13,44%-os részesedés megvásárlása által. A GE Capital International Financing Corporation (Stamford 777 Long Ridge Road) állítja össze a vállalkozáscsoport azon legkisebb egységének összevont éves beszámolóját, amelybe a Budapest Bank Nyrt.-t bevonják. A legnagyobb egysége: a General Electric Company (Fairfield 3135 Easton Turnpike). A konszolidált beszámoló a <http://www.ge.com/> honlapon található.

5% alatti részesedést birtokló tulajdonosoktól további részesedések megvásárlása történt, 2007 év végén a GE tulajdoni részesedése 99,72%.

A Bank részvénytársasági formában működik, a társaság jegyzett tőkéje 2007. dec. 31-én 19 346 millió Ft.

A Bank teljes körű hitelintézeti tevékenység végzésére jogosult forintban és devizában egyaránt.

A Bank ügyfélkörének és szolgáltatásainak bővítését célul kitűzve terjeszkedett Budapesten és vidéken. Fiókhálózata jelenleg 98 bankfiókból, 16 Money Plus Központból és 8 hitelpontból áll.

A Budapest Bank szolgáltatásai egy részét a Bankcsoporthoz tartozó, szakosított, szervezetileg elkülönült leányvállalatain keresztül nyújtja, amelyekben közvetlenül 100% részesedéssel bír.

Az **SBB Solution Zrt.** (korábban Budapest Értékpapír és Befektetési Rt.) tevékenysége a stratégiai elképzeléseknek megfelelően 2000-ben integrálódott a Budapest Bank Nyrt-be, így a Bank közvetlenül nyújt teljeskörű értékpapír-piaci szolgáltatást ügyfelei részére. Az SBB Zrt. tevékenysége a kárpótlási jegyek elszámolására korlátozódik.

A **Budapest Alapkezelő Zrt.** az általa létrehozott befektetési alapokat működteti, a **Budapest Lízing Zrt.** pénzügyi lízingkonstrukciókat finanszíroz vállalati ügyfelek részére.

Az **Eszközfinanszírozó Kft** vállalati ügyfeleknek nyújt operatív lízing szolgáltatást.

A **Budapest Flotta Zrt**-t 1997-ben alapította a Budapest Bank, melynek tevékenysége az operatív lízing ügyleteket és flottakezelést öleli fel.

Az **Autófinanszírozási Zrt.** pénzügyi lízinggel, illetve lakossági gépjármű hitelezéssel foglalkozik.

IV/2. A BUDAPEST BANK NYRT SZÁMVITELI POLITIKÁJÁNAK MEGHATÁROZÓ ELEMEL

A Bank az alábbi főbb törvények és rendeletek alapján végzi tevékenységét, vezeti könyveit és nyilvántartásait:

1996. évi CXII. törvény a hitelintézetekről és a pénzügyi vállalkozásokról („Htp”),
2006. évi IV. törvény a gazdasági társaságokról („Törvény”),
2000. évi C. törvény a számvitelről,
2001. évi CXX. törvény A tőkepiacról,
250/2000. (XII. 24.) Kormány rendelet a hitelintézetek és pénzügyi vállalkozások éves beszámolóképzési és könyvvezetési kötelezettségének sajátosságairól,
14/2001. (III. 9.) PM rendelet a kintlevőségek, befektetések, mérlegen kívüli tételek és a fedezetek minősítésének és értékelésének szempontjairól.

A Bank Számviteli Politikája a Számviteli Törvényben megfogalmazott 14 számviteli alapelvre épül. A számviteli törvény 155. § alapján a Budapest Bank Nyrt. részére kötelező a könyvvizsgálat. A Bank könyvvizsgálója a KPMG Hungária Kft., (1139 Budapest Váci út 99.), Nagy Zsuzsanna (igazolvány szám:005421). A Bank beszámolója a <http://www.budapestbank.hu/> honlapon hozzáférhető.

A Bank a 2007.-es éves beszámoló elkészítésekor egységesítette a mérlegkészítés időpontját január 12.-ével, a leányvállalati osztalék kivételével, amelyre vonatkozóan március 18.-e a mérlegkészítés időpontja.

A törvényi előírásoknak megfelelően az ellenőrzés, önellenőrzés során feltárt hibák akkor jelentősek a Bank számára, amennyiben előjel nélküli együttes hatásuk a Bank pénzügyi adatait 500 millió forintnál nagyobb mértékben változtatják meg. A Bank a már korábban közzétett adatok változását akkor tekinti lényegesnek, ha azok a vagyoni, pénzügyi, jövedelmi helyzetre vonatkozó megbízható és valós képet a saját tőkeváltozáson keresztül lényegesen befolyásolják, vagyis a megállapítások következtében a hiba feltárásának évét megelőző üzleti év mérlegében kimutatott saját tőke legalább 20 százalékkal változik (növekedés vagy csökken).

Az éves beszámoló összeállításánál alkalmazott értékelési eljárások:

Pénzeszközök

A Bank mérlegében a pénzeszközök között a készpénz (ideértve a valutát is), az elektronikus pénzeszközök, a csekkek, az MNB-nél elhelyezett elszámolási betétszámlák, valamint elkülönített betétszámlák és átvezetési számlák összevont értékét mutatja ki.

Értékpapírok

A Bank a mérlegében értékpapírok között, a forgatási célból, átmeneti, nem tartós befektetésként vásárolt, hitelviszonyt megtestesítő értékpapírokat, illetve tulajdoni részesedést jelentő befektetéseket mutatja ki.

A forgatási célú értékpapírokat beszerzési értéken (a vételár részét képező kamattal csökkentett vételáron) tartja nyilván a Bank. A vételárban lévő kamat az egyéb kamatok és kamatjellegű bevételeket csökkenti.

Az értékpapírok egyedi minősítése alapján értékvesztést számol el a Bank, ha az eszköz könyv szerinti értéke és piaci értéke közötti különbség veszteségjellegű, tartósnak mutatkozik és jelentős összegű.

A befektetési célú értékpapírok között kell kimutatni a nyílt körben kibocsátott eredetileg hosszú lejáratú értékpapírokat, amelyeket befektetésként, vagy hosszabb időre tartós jövedelemszerzési céllal tart a hitelintézet. Ennek megfelelően a Bank Állampapír és MNB kötvény állományát a befektetési célú értékpapírok között tartja nyilván, csak az egy éven belül lejárató értékpapírokat sorolja át forgatási célúvá.

Követelések – hitelintézetekkel, ügyfelekkel szemben

Ebben a csoportban a kizárólag hitelintézeti tevékenységhez kapcsolódó követeléseket szerepelteti a Bank. Ide tartoznak:

- hitelintézetekkel szembeni követelések,
- ügyfelekkel szembeni követelések.

A Bank a forintban fennálló követeléseket a mérlegben bekerülési értéken mutatja ki. A devizára szóló követelések értékelésére vonatkozó szabályokat jelen fejezet végén mutatja be.

Konzorcionális hitelnyújtásban való részvételkor a Bank csak az általa (visszkereseti kötelezettség nélkül) nyújtott hitel összegét szerepelteti mérlegében.

A Bank értékvesztést akkor számol el, ha az adós minősítése alapján a követelés könyv szerinti értéke és a követelés várható megtérülő összege közötti veszteségjellegű különbség tartósnak mutatkozik és jelentős összegű. Amennyiben a követelés várhatóan megtérülő összege jelentősen meghaladja a követelés könyv szerinti értékét, a különbözettel a korábban elszámolt értékvesztést visszairással csökkenti.

Készletek

A Bank a mérleg egyéb eszközök sorában mutatja ki a készleteket.

A készletek között a pénzügyi tevékenységet közvetlenül vagy közvetve (egy évnél rövidebb ideig) szolgáló eszközöket szerepelteti.

A Bank a készleteket a megfelelő készletszámlákon beszerzési értéken tartja nyilván, költségként való elszámolásukat felhasználásuk időpontjában FIFO módszer alkalmazásával teszi meg.

A követelés ellenértékeként a Bank tulajdonába került eszközök - amelyeket a Bank továbbértékesítési céllal tart könyveiben - az árukészletek között olyan értéken kerülnek nyilvántartásba vételre, amilyen értékkel a Bank elismerte a követelés kiegyenlítését.

A bank értékvesztést számol el a készletek után, amennyiben azok könyv szerinti

értéke a várható megtérülésnél magasabb. A követelések fejében átvett és készletként kimutatott vagyontárgyak értékvesztését a Bank az egyéb ráfordítások között számolja el. Tekintettel arra, hogy ezen vagyontárgyakat év közben is minősíti és értékeli, ezért az üzleti évben elszámolt értékvesztések üzleti év során visszaírt összegét az egyéb ráfordítások csökkentéseként számolja el.

Befektetett pénzügyi eszközök

A Bank mérlegében a befektetett pénzügyi eszközök között azokat az eszközöket (részeseadás, értékpapír, adott kölcsön, tartós bankbetét) mutatja ki, amelyeket azzal a céllal fektetett be, hogy általa tartós jövedelemre (osztalék, kamat) tegyen szert, vagy befolyásolási, irányítási, ellenőrzési lehetőséget érjen el. Szintén itt mutatja ki a befektetett pénzügyi eszközök értékhelyesbítését is.

A Bank a Törvény előírásait követve a befektetett pénzügyi eszközöket bekerülési, beszerzési értéken aktiválja könyveiben. A vételárban foglalt kamatot a befektetett pénzügyi eszközök kamatait csökkentő tételként mutatja ki.

A Bank a befektetett pénzügyi eszközök esetében akkor számol el értékvesztést, ha az eszköz könyv szerinti értéke és piaci értéke közötti különbözet veszteségjellegű, tartósnak mutatkozik és jelentős összegű.

A Bank jelentős összegnek tekinti, ha összességében a könyv szerinti érték és a piaci érték között 25%-ot meghaladó és minimum 100 millió forint feletti eltérés van, és tartósnak minősíti az egy éven túl is fennálló eltérést.

Immateriális javak

A Bank mérlegében az immateriális javak között a nem anyagi jellegű eszközöket, az immateriális javakra adott előlegeket, valamint az immateriális javak értékhelyesbítését mutatja ki. A nem anyagi jellegű eszközök közé tartoznak a vagyoni értékű jogok, a szellemi termékek és az üzleti- vagy cégérték. Szintén az immateriális javak között szerepelteti a Bank az alapítás-átstruktúrázás aktivált értékét. Az értékcsökkenés számítása az eszközök hasznos élettartamára megállapított lineáris módszerrel történik. Az üzleti- vagy cégérték esetén, illetve a befejezett alapítás-átstruktúrázás aktivált értékénél a Bank a Törvényben meghatározott leírási időintervallumok figyelembe vételével jár el.

Tárgyi eszközök

A tárgyi eszközök nyilvántartása a Törvény előírásainak megfelelően a bekerülési, beszerzési értéken történik, amelyet csökkenteni kell a hasznos élettartam végén várható maradványértékkel, a tárgyi eszközök terv szerinti halmozott értékcsökkenésével, illetve az elszámolt terven felüli értékcsökkenéssel, valamint növelni szükséges a terven felüli értékcsökkenés visszaírásának összegével.

A Bank által végzett tárgyi adómentes hitelintézetek szolgáltatás miatt a bekerülési, beszerzési érték részét képezi az előzetesen felszámított, de le nem vonható általános forgalmi adó.

A Bank az üzembe nem helyezett, rendeltetésszerűen használatba nem vett tárgyi eszközöket a beruházások között bekerülési értéken mutatja ki.

A terv szerinti értékcsökkenés számítása az eszközök hasznos élettartamára megállapított lineáris módszerrel történik. Az egyes eszköztípusokra használt leírási kulcsok a következők:

Épületek, épülettartozékok	2%
Idegen ingatlanok	6%
Gépek, berendezések	14,5%
Számítástechnikai berendezések	33%
Járművek	20%

Terven felüli értékcsökkenést egyéb ráfordításként a Bank abban az esetben számol el, ha a tárgyi eszköz könyv szerinti értéke tartósan és jelentősen magasabb, mint ezen eszköz piaci értéke.

Kötelezettségek - hitelintézetekkel, ügyfelekkel szemben

Ide tartoznak a pénzügyi szolgáltatásból, a likviditás- és kockázatkezelési tevékenységnek minősülő befektetési szolgáltatásból adódó kötelezettségek, valamint a befektetési szolgáltatásból eredő kötelezettségként az egyéb befektetési szolgáltatásból adódó kötelezettségek.

Elhatárolások

A Bank a mérleg fordulónapjáig időarányosan az üzleti évre járó és a mérlegkészítés időpontjáig esedékes, befolyt kamatok, kamatjellegű jutalékok és pénzügyi szolgáltatási díjak összegét a bevételek aktív időbeli elhatárolása között mutatja ki. A mérleg fordulónapjáig időarányosan az üzleti évre járó, de a mérlegkészítés időpontjáig nem esedékes kamatok és kamat jellegű jutalékok összegét csak akkor lehet az aktív időbeli elhatárolások között a mérlegben szerepeltetni, ha az olyan adóstól járó kamat, illetve kamat jellegű jutalék, amely adóssal szemben fennálló követelések problémamentes vagy külön figyelendő minősítésűek.

A mérleg fordulónapjáig időarányosan az üzleti évet terhelő és a mérlegkészítés időpontjáig kifizetett, továbbá a mérleg fordulónapjáig időarányosan az üzleti évet terhelő, de a mérlegkészítés időpontjáig nem esedékes kamatok és kamatjellegű jutalékok összegét pedig a költségek, ráfordítások passzív időbeli elhatárolásai között szerepelteti a Bank.

Valutában, devizában fennálló követelések és kötelezettségek értékelése

A Bank a valutakészletet, a devizaszámlákon lévő devizát, a külföldi pénzürtékre szóló követelést, befektetett pénzügyi eszközt, értékpapírt, illetve kötelezettséget eredeti devizában veszi nyilvántartásba, melyet naponta a Magyar Nemzeti Bank által közzétett, hivatalos devizaárfolyamon forintosít.

A mérlegben a fent említett eszközöket és forrásokat az üzleti év mérlegfordulónapjára vonatkozó MNB devizaközép árfolyamon átszámított forintértéken mutatja ki. Amennyiben a mérlegfordulónapi értékelés előtti könyv szerinti érték és az értékeléskori forintérték közötti különbség összevontan veszteséget mutat, akkor azt pénzügyi műveletek egyéb ráfordításai között árfolyamveszteségként, ha pedig

nyereséget, akkor a pénzügyi műveletek egyéb bevételei között árfolyamnyereségként számolja el.

Értékvesztés, kockázati céltartalék

A Hpt. előírásai alapján a Bank a felmerült kamat és árfolyamkockázat, valamint a mérlegen kívüli kötelezettségekhez kapcsolódó kockázat fedezetére képezhet kockázati céltartalékot.

A Bank értékvesztést valamennyi ügyfélkörére vonatkozóan az adósminősítés és a követelésminősítés szabályai - a mindenkor érvényben lévő Vezérigazgatói utasítások - alapján havonta az ügynevezett adósminősítési és portfólió nyilvántartási rendszerében számolja el, és a minősítés szerint szükséges összegre történő növelést vagy csökkentést (visszaírás) könyveli le.

A minősítés folyamán a Bank a kockázati súllyal korrigált eszközök és a mérlegen kívüli tételek értékét csökkenti az elfogadott fedezetek értékével. Az így adódó nettó kockázat és az ügyféllel szembeni legrosszabb minősítésű követeléshez rendelt értékvesztés % szorzata adja az értékvesztés összegét.

A Bank minden szükséges céltartalékot és értékvesztést megképzett. Mérlegkészítés időpontjául a Bank a fordulónapot követő év január 12.-ét jelölte meg az értékvesztés esetében.

A Bank általános kockázati céltartalékot nem képez; a jogszabályi előírások adta lehetőség szerint a meglévő állományt folyamatosan használja fel veszteségek fedezeteként.

Saját tőke

A saját tőke a jegyzett tőkéből, a tőketartalékból, az eredménytartalékból, a lekötött tartalékból, az általános tartalékból, és a tárgyév mérleg szerinti eredményéből tevődik össze.

Bank saját tőke elemeként mutatja ki az adózott eredményből az osztalék, illetve a részesedés kifizetése előtt képzett általános tartalékot. E tartalék képzését a Hpt. 75.§-a alapján végzi. A kötelező 10%-os mértékű tartalékképzésen felül további tartalékot a Bank nem képez, illetve a 10% általános tartalék képzését évente egyedileg mérlegeli. 2007 folyamán megképezte a 10%-os tartalékot.

A Bank a saját tőke összetevőit a mérlegben könyv szerinti értéken szerepelteti.

Derivatív ügyletek értékelése

A Bank három típusú származékos ügylettel rendelkezik: határidős ügyletekkel, devizaswapokkal, valamint kamatswap ügyletekkel.

Határidős és devizaswap ügyletek esetén MNB középárfolyamon mutatja ki az ügylettel kapcsolatos mérlegen kívüli határidős követeléseket és kötelezettségeket. Kamatswap ügyletek eredményének megállapítása eredeti devizában történik, amelyet MNB középárfolyamon értékel át a Bank.

Az ügyfelekkel kötött határidős ügyleteket a Bank a GE-vel kötött ügyletekkel lefedez, ezáltal az ügyletek elszámolása a 250/2000-es Kormányrendelet fedezeti ügyletekkel kapcsolatos előírásai alapján történik.

A mérleg fordulónapjáig le nem zárt, forint és deviza cseréjére vonatkozó swap ügyletek nem minősülnek fedezeti ügyletnek. A Bank a mérlegkészítés időpontjáig, a 2008. január 12-ig lejáró, ügyleteknél a 2007. évi éves beszámolóban az ügyletek lejáratkori tényleges eredményének időarányos részét vette figyelembe. A január 12.-e után lejáró deviza swap ügyletek esetében az MNB évvégi árfolyamához viszonyított veszteséges ügyletek veszteségére céltartalékot képzett.

A mérlegkészítés időpontjáig le nem zárt kamatswap ügyletek esetén az üzleti év mérlegfordulónapjáig időarányosan számított fix és változó kamat közötti különbözetet, jellegétől függően, a kapott kamatok és kamatjellegű bevételek, illetve a fizetett kamatok és kamatjellegű ráfordítások között számolja el az aktív időbeli elhatárolásokkal, illetve a passzív időbeli elhatárolásokkal szemben.

Függő, és jövőbeni kötelezettségek

A Bank mérlegen kívüli tételként (0-s számlaosztályban) tartja nyilván a függő, és jövőbeni kötelezettségeket.

A függő kötelezettségek – általában – harmadik személlyel szemben vállalt kötelezettségek, amelyek a mérleg fordulónapján fennállnak, de mérlegtételkénti szerepeltetésük jövőbeni eseménytől függ.

A biztos (jövőbeni) kötelezettségek, olyan visszavonhatatlan kötelezettségek, amelyek a mérleg fordulónapján már fennállnak, de a szerződés teljesítése még nem történt meg, ezért mérlegtételként való szerepeltetése nem lehetséges.

Kamatok elszámolása és függővé tétele

A Bank a mérleg fordulónapjáig esedékes, mérlegkészítés napjáig be nem folyt kamatokat és egyéb pénzügyi szolgáltatási díjakat nem mutatja ki bevételként, azokat függővé teszi és a 0-ás számlaosztályban tartja nyilván. Ugyanezen eljárást követi a Bank azon járó, de a mérlegkészítés napjáig nem esedékes kamatok esetében, ahol az alapkövetelés problémamentes vagy külön figyelendő minősítéstől eltérő minősítést kapott.

IV/3. VÁLTOZÁSOK ÉS JELENTŐSEBB GAZDASÁGI ESEMÉNYEK A 2007. ÉVI BESZÁMOLÓBAN

A Budapest Bank Nyrt. a Budapest Pénzpiaci Alap hozamáért egy oldalú kötelezettséget vállalt, amelynek összege 42 234 millió forint volt 2007. december 31.-én. Beváltásra nem került sor 2007. év folyamán.

A peres ügyeket a Bank vezetősége megvizsgálta és azoknál az eseteknél, ahol veszteség várható a szükséges céltartalékot megképezte. A vezetőség úgy véli, hogy a jelentősebb peres ügyekre megképzett céltartalék elegendő fedezetet nyújt.

Az Országos Betétbiztosítási Alaphoz 2007. évben 69 millió Ft betétbiztosítási díjat fizettünk be.

A Befektető Védelmi Alaphoz átutalt éves díj összege 2007. évben 105 millió Ft volt.

A Budapest Bank Nyrt. 2007. évi beszámolóját Mark Arnold (1020 Budapest, Verecke utca 138/b), a Bank vezérigazgatója és Pálcza Edit (1046 Budapest, Szőnyi István u. 48.) írják alá. A könyvviteli szolgáltatás körébe tartozó feladatok irányításáért, vezetéséért felelős személy: Térmeg László (Magyar Könyvvizsgálói Kamara tagsági szám: 4881)

V. SPECIFIKUS RÉSZ

V/1.a Az immateriális javak és a tárgyi eszközök bruttó értékének alakulása 2007-ben

Adatok ezer forintban

M e g n e v e z é s	A bruttó érték változása			
	Nyitó érték	Évközi növekedés	Évközi csökkenés	Záró érték
I. Immateriális javak	10 036 935	2 585 014	119 033	12 502 916
a/ Vagyon értékű jogok	830 109	0	0	830 109
b/ Szellemi termékek	8 873 779	2 585 014	119 033	11 339 760
c/ Alapítás-átszervezés aktivált értéke	333 047	0	0	333 047
II.1 Pénzüntezeti tevékenységet szolgáló tárgyi eszközök	22 367 756	5 071 857	998 664	26 440 949
a/ Ingatlanok és kapcsolódó vagyoni értékű jogok	10 118 353	1 242 304	313 999	11 046 658
b/ Műszaki berendezések, gépek, járművek	11 875 323	2 648 320	551 280	13 972 363
c/ Beruházások	374 080	1 181 233	133 385	1 421 928
d/ Beruházásokra adott előlegek	0	0	0	0
II.2 Nem közvetlen pénzüntezeti tevékenység tárgyi eszközei	6 061	0	0	6 061
a/ Ingatlanok és kapcsolódó vagyoni értékű jogok	0	0	0	0
b/ Műszaki berendezések, gépek, járművek	6 061	0	0	6 061
c/ Beruházások	0	0	0	0
d/ Beruházásokra adott előlegek	0	0	0	0

V/1.b Az immateriális javak és a tárgyi eszközök halmozott értékcsökkenésének alakulása 2007-ben

Adatok ezer forintban

M e g n e v e z é s	A halmozott értékcsökkenés változása					Záró érték
	Nyitó érték	Évközi		Ebből		
		növekedés	csökkenés	terv szerinti	terven felüli	
I. Immateriális javak	7 378 960	1 097 065	9 850	1 097 065	0	8 486 175
a/ Vagyon értékű jogok	829 982	128	0	128	0	830 110
b/ Szellemi termékek	6 215 931	1 096 937	9 850	1 096 937	0	7 303 018
c/ Alapítás-átszervezés aktivált értéke	333 047	0	0	0	0	333 047
II.1 Pénzüntezeti tevékenységet szolgáló tárgyi eszközök	10 409 677	1 940 808	530 173	1 940 808	0	11 820 312
a/ Ingatlanok és kapcsolódó vagyoni értékű jogok	2 116 930	416 270	77 587	416 270	0	2 455 613
b/ Műszaki berendezések, gépek, járművek	8 292 747	1 524 538	452 586	1 524 538	0	9 364 699
c/ Beruházások	0	0	0	0	0	0
d/ Beruházásokra adott előlegek	0	0	0	0	0	0
II.2 Nem közvetlen pénzüntezeti tevékenység tárgyi eszközei	72	0	0	0	0	72
a/ Ingatlanok és kapcsolódó vagyoni értékű jogok	0	0	0	0	0	0
b/ Műszaki berendezések, gépek, járművek	72	0	0	0	0	72
c/ Beruházások	0	0	0	0	0	0
d/ Beruházásokra adott előlegek	0	0	0	0	0	0

Megjegyzések:

A terv szerinti értékcsökkenés számítása az eszközök hasznos élettartamára megállapított lineáris módszerrel történik.

Ingatlanhoz kapcsolódó jogok (II.1a-ból)

	Bruttó (ezer Ft)	Halmozott écs (ezer Ft)
Bérleti jogok	92 900	56 007
Szolgalmi jogok	1 500	1 500

V / 2. Készletek állománya 2007. december 31-én

Adatok ezer forintban

	2006.december 31.	2007.december 31.
Kereskedelmi célú nemesfémek	45	45
Irodaszerek	3 447	1 519
Nyomtatványok	4 675	1 673
Anyagkészlet	4 730	11 683
Közvetített szolgáltatások	220 074	19 755
Egyéb készlet	52	52
Összesen :	233 022	34 727

V / 3. Hitelintézetekkel és ügyfelekkel szembeni követelések állománya lejárat szerint

Adatok ezer forintban

Megnevezés	2006.dec.31. záró egyenleg	2007.dec.31. záró egyenleg	A 2007. december 31-i állomány lejáratú bontása				
			Látraszóló	3 hónapon belül	3 hónapon túl és 1 éven belül	1 éven túl és 5 éven belül	5 éven túl
			2	3	4	5	6
I. Hitelintézetekkel szembeni követelések	104 172 791	50 461 237	1 424 071	49 037 166	0	0	0
Látraszóló	1 273 147	1 424 071	1 424 071				
Egyéb követelés pénzügyi szolgáltatásból	102 899 644	49 037 166	0	49 037 166	0	0	0
- Éven belüli	102 114 694	49 037 166		49 037 166			
Ebből: kapcsolt vállalkozással szemben	0	0					
egyéb részesedési viszonyban lévő vállalkozással szemben	0	0					
MNB-vel szemben	95 700 018	27 000 018		27 000 018			
- Éven túli	784 950	0					
Ebből: kapcsolt vállalkozással szemben	0	0					
egyéb részesedési viszonyban lévő vállalkozással szemben	0	0					
MNB-vel szemben	0	0					
II. Ügyfelekkel szembeni követelések	488 428 556	641 874 770	39 626 108	212 220 988	111 062 411	118 881 405	160 083 858
Pénzügyi szolgáltatásból eredő követelés	487 254 358	638 997 294	36 748 632	212 220 988	111 062 411	118 881 405	160 083 858
- Éven belüli	288 856 325	360 032 031	36 748 632	212 220 988	111 062 411		
Ebből: kapcsolt vállalkozással szemben	146 482 435	180 857 048		180 857 048			
egyéb részesedési viszonyban lévő vállalkozással szemben							
- Éven túli	198 398 033	278 965 263				118 881 405	160 083 858
Ebből: kapcsolt vállalkozással szemben	349 291	220 535				220 535	
egyéb részesedési viszonyban lévő vállalkozással szemben							
Befektetési szolgáltatásból	1 174 198	2 877 476	2 877 476				
Összesen:	592 601 347	692 336 007	41 050 179	261 258 154	111 062 411	118 881 405	160 083 858

Megjegyzés:

A kapcsolt vállalkozásokkal szembeni mérleg sorokban leányvállalati egyenlegek vannak.

V / 4. Euro és nem Euro pénznemre szóló eszközök forintban kifejezve

Adatok ezer forintban

M e g n e v e z é s	2007. december 31.					2006. december 31.
	EUR	nem EUR			Összesen	Összesen
	Euro	USD	HUF	Egyéb		
1. Pénzeszközök	346 207	127 666	19 369 023	82 305	19 925 231	22 549 648
2. Értékpapírok	0	0	55 179 887	0	55 179 887	33 855 100
a) Állampapírok	0	0	55 179 887	0	55 179 887	33 855 100
b) Hitelevizonyt megtestesítő értékpapírok	0	0	0	0	0	-
3. Követelések :	62 449 100	5 920 399	324 868 234	314 812 496	708 050 229	595 958 023
a) Látraszóló	928 468	151 908	0	343 695	1 424 071	1 273 147
b) Éven belüli lejáratra	39 382 506	2 423 016	206 050 793	176 927 103	424 783 418	394 327 696
- Hitelezettekkel szemben	3 432 893	2 243 930	36 422 824	6 937 519	49 037 166	102 114 694
- Ügyfelekkel szemben	35 932 406	178 578	153 939 545	169 981 502	360 032 031	288 856 325
- Egyéb követelések	17 207	508	15 688 424	8 002	15 714 221	3 356 677
c) Éven túli lejáratra	22 138 126	3 345 475	115 939 965	137 541 693	278 965 264	199 182 983
- Hitelezettekkel szemben	0	0	0	0	0	784 950
- Ügyfelekkel szemben	22 138 126	3 345 475	115 939 965	137 541 693	278 965 264	198 398 033
d) Befektetési szolgáltatásból	0	0	2 877 476	0	2 877 476	1 174 198
4. Részvények és más változó hozamú értékpapírok	0	0	195 399	0	195 399	195 399
5. Részvények, részesedések befektetési célra	9 469	0	423 925	0	433 394	434 877
6. Részvények, részesedések kapcsolt vállalkozásban	0	0	993 434	0	993 434	984 361
7. Immateriális javak	0	0	4 036 744	0	4 036 744	2 657 977
8. Tárgyi eszközök	0	0	14 626 625	0	14 626 625	11 964 068
9. Készletek	0	0	34 727	0	34 727	233 022
10. Aktív időbeli elhatárolás	85 726	5 237	3 831 970	453 164	4 376 097	6 911 964
Összesen: (1+ 2 + 3 + 4 + 5 + 6 + 7 + 8 + 9)	62 890 502	6 053 302	423 559 968	315 347 995	807 851 767	675 744 440

V / 5. Kockázati céltartalék állományváltozásának alakulása 2007. január 1. - 2007. december 31. között

Adatok ezer forintban

Megnevezés	Nyitó állomány	Céltartalék (felhasználás)	Céltartalék képzés	Céltartalék (felszabadtítás)	Záró állomány
1. Céltartalék nyugdíjra és végkielégítésre	0				0
2. Kockázati céltartalék függő és biztos (jövőbeni) kötelezettségekre	2 350 138		684 771	-844 614	2 190 295
3. Általános kockázati céltartalék	2 529 680	-18 512			2 511 168
4. Egyéb céltartalék	0		149 151		149 151
Céltartalék mindösszesen :	4 879 818	-18 512	833 922	-844 614	4 850 614

V / 6. Értékesztés változásának alakulása 2007. január 1. - 2007. december 31. között

Adatok ezer forintban

Megnevezés	Nyitó állomány	Értékesztés elszámolása	Értékesztés visszairás	Záró állomány
1. Egyéb befektetett pénzügyi eszközök után képzett értékesztés	1 940 151	203 566	-10 117	2 133 600
2. Követelések után képzett értékesztés	11 191 637	10 175 858	-3 553 852	17 813 643
3. Egyéb követelés után képzett értékesztés	182 621	22 952	-80 226	125 347
Értékesztés mindösszesen :	13 314 409	10 402 376	-3 644 195	20 072 590

V / 7. Saját és idegen tulajdonú értékpapírok állománya

2007. december 31.

Értékpapír megnevezése	Saját tulajdonú értékpapírok						Idegen tulajdonú értékpapírok				Örzs helye
	Mértéksor	Névértéke	Könyv szerinti értéke	Tőzsdén jegyzett	Piaci értéke *	Formája	Örzs helye	Névértéke	Formája	Örzs helye	
Államkötvény	II. Állampapírok	26 090 710	26 089 529	-	26 090 710	DEMAT	KELER	139 210	DEMAT	KELER	
Diszkont-, kamatozó kincstárjegy és kincstári takarékjegy	II. Állampapírok	23 754 140	22 109 265	22 109 265	22 502 476	DEMAT	KELER	2 242 580	DEMAT	KELER	
MNB kötvény	II. Állampapírok	7 000 000	6 981 093	-	6 983 998	DEMAT	KELER	-	DEMAT	KELER	
Jejláglevelek	V. Hitelevizonyt megtestesítő értékpapírok	-	-	-	0	-	-	1 500	DEMAT	KELER	
Befektetési jegy	VI. Részvények és más változó hozamú értékpapírok	197 134	194 604	-	324 194	DEMAT	KELER	154 254 612	DEMAT	KELER	
Kárpótlási jegy	VI. Részvények és más változó hozamú értékpapírok	0	0	-	0	-	-	505	FIZIKAI	ÉRTEKTÁR	
Részvények, részesedések	VII-VIII. Részvények, részesedések befektetési céllal, illetve kapcsoló vállalkozásban	1 300 000	1 068 903	-	3 128 418	FIZIKAI	ÉRTEKTÁR	1 287 381	DEMAT	KELER	
Részvények, részesedések	VII-VIII. Részvények, részesedések befektetési céllal, illetve kapcsoló vállalkozásban	115 600	357 925	-	906 973	DEMAT	KELER	988 480	FIZIKAI	ÉRTEKTÁR	
Egyéb értékpapír	VI. Részvények és más változó hozamú értékpapírok	791	795	-	795	FIZIKAI	ÉRTEKTÁR	-	-	-	
Összesen:		58 458 375	56 802 114	22 109 265	59 937 564			158 914 268			

2007. december 31-én a meghízára végzett befektetési tevékenység során az ügyfeleket megillető pénzeszközök értéke 4 218 002 ezer forint volt.

* A konszolidálásba bevont részesedések esetében a saját lőke, nem konszolidált részesedések esetében a könyvszerinti érték.

V / 8. Hitelintézetekkel és ügyfelekkel szembeni kötelezettségek állománya lejárat szerint

Adatok ezer forintban

Megnevezés	2006.dec.31. záróegyenleg	2007.dec.31. záróegyenleg	A 2007. december 31-i állomány lejárat bontása				
			látraszóló	3 hónapon belül	3 hónapon túl és 1 éven belül	1 éven túl és 5 éven belül	5 éven túl
			1 = 2+3+4+5+6	2	3	4	5
I. Hitelintézetekkel szembeni kötelezettségek	30 391 108	28 228 102	45 841	337 851	1 222 378	10 909 054	15 712 978
<i>Látraszóló</i>	59 123	44 543	44 543				
<i>Meghatározott időre lekötött, pénzügyi szolgáltatásból adódó</i>	30 330 687	28 182 261	0	337 851	1 222 378	10 909 054	15 712 978
- Éven belüli	1 280 429	1 560 229		337 851	1 222 378		
- Éven túli	29 050 258	26 622 032				10 909 054	15 712 978
<i>Befektetési szolgáltatásból</i>	1 298	1 298	1 298				
II. Ügyfelekkel szembeni kötelezettségek	547 084 580	658 165 698	269 759 038	148 744 917	98 629 847	37 069 238	103 962 658
<i>Egyéb kötelezettségek pénzügyi szolgáltatásból</i>	544 679 926	653 947 606	265 540 946	148 744 917	98 629 847	37 069 238	103 962 658
- Látraszóló / *	187 430 551	265 540 946	265 540 946				
- Éven belüli / *	240 078 155	247 374 764		148 744 917	98 629 847		
- Éven túli	117 171 220	141 031 896				37 069 238	103 962 658
<i>Befektetési szolgáltatási tevékenységből</i>	2 404 654	4 218 092	4 218 092				
III. Hátrasorolt kötelezettségek	3 861 000	3 861 000					3 861 000
Összesen:	581 336 688	690 254 800	269 804 879	149 082 768	99 852 225	47 978 292	123 536 636

Megjegyzés:

2006-ban 88.695.813 ezer Ft (az Augusztusi betét nevet viselő termék) a 3 hónapon belül kategória része volt, amely 2007-ben 62.858.615 ezer Ft értékben a látraszóló kategória részét képezi. Az átsorolásra a betét jellemzőinek ismételt felülvizsgálata miatt került sor.

V / 9. Euro és nem Euro pénznemre szóló források forintban kifejezve

Adatok ezer forintban

M e g n e v e z é s	2007. december 31.					2006. december 31.
	EUR	nem EUR			Összesen	Összesen
	Euro	USD	HUF	Egyéb		
1. Látraszóló kötelezettségek	24 453 116	3 244 644	236 819 070	1 068 561	265 585 491	187 489 674
- hitelintézetekkel szemben	29 558	3 181	10 642	1 163	44 544	59 123
- ügyfelekkel szemben	24 423 558	3 241 463	236 808 428	1 067 498	265 540 947	187 430 551
2. Éven belüli lejáratú kötelezettségek	50 985 059	7 069 808	159 063 385	47 779 327	264 898 079	260 574 708
- hitelintézetekkel szembeni kötelezettségek	0	0	1 560 228	0	1 560 228	1 280 429
- ügyfelekkel szembeni kötelezettségek	48 975 546	6 509 540	144 216 938	47 672 740	247 374 764	240 078 156
- kibocsátott értékpapírok miatt fennálló kötelezettségek	0	0	0	0	0	0
- egyéb kötelezettségek	2 009 513	560 268	13 286 219	107 087	15 963 087	19 216 123
3. Éven túli lejáratú kötelezettségek	1 881 336	115 274	62 013 321	103 645 501	167 655 532	146 283 173
- hitelintézetekkel szembeni kötelezettségek	242 924	0	26 379 108	0	26 622 032	29 050 258
- ügyfelekkel szembeni kötelezettségek	1 638 412	115 274	35 632 608	103 645 501	141 031 895	117 171 220
- kibocsátott értékpapírok miatt fennálló kötelezettségek	0	0	0	0	0	0
- egyéb kötelezettségek	0	0	1 605	0	1 605	61 696
4. Befektetési szolgáltatásból eredő kötelezettségek	0	0	4 212 837	6 353	4 219 390	2 405 952
- hitelintézetekkel szembeni kötelezettségek	0	0	1 298	0	1 298	1 298
- ügyfelekkel szembeni kötelezettségek	0	0	4 211 539	6 353	4 218 092	2 404 654
5. Passzív időbeli elhatárolás	366 078	35 205	16 633 033	1 856 360	18 890 676	8 097 454
6. Céltartalék	0	0	4 850 614	0	4 850 614	4 879 818
7. Hátrasorolt kötelezettségek	0	0	3 861 000	0	3 861 000	3 861 000
8. Saját tőke	0	0	77 890 984	0	77 890 984	62 152 660
Összesen: (1+ 2 + 3 + 4 + 5 + 6 +7 +8)	77 685 589	10 464 931	565 344 244	154 357 002	807 851 766	675 744 440

V / 10. A vállalkozás saját tőkéjének alakulása 2007-ben

Adatok ezer forintban

Megnevezés	Nyitó érték	Évközi		Záró érték
		Növekedés	Csökkenés	
Jegyzett tőke	19 345 945	0	0	19 345 945
Jegyzett, de még be nem fizetett tőke	0	0	0	0
Tőketartalék	228	0	0	228
Eredménytartalék	35 398 514	3 492 668	0	38 891 182
Értékelési tartalék	0	0	0	0
Lekötött tartalék	0	0	0	0
Általános tartalék	3 915 305	1 573 833	0	5 489 138
Mérleg szerinti eredmény	3 492 668	14 164 491	3 492 668	14 164 491
SAJÁT TŐKE	62 152 660	19 230 992	3 492 668	77 890 984

Megjegyzések:

Az eredménytartalék növekedését a 2006. év végi mérleg szerinti eredmény - 3.492.668 ezer Ft-átvezetése okozta.

A Bank az adózott eredménye után Általános tartalékot képzett annak 10%-ának megfelelő mértékben.

**V / 11. Aktív és passzív időbeli elhatárolások részletezése 2007. december 31-én**

Sor- szám	Megnevezés	Adatok ezer forintban					
		2006. dec. 31.	2007. dec. 31.	Sor- szám	Megnevezés	2006. dec. 31.	2007. dec. 31.
	Aktív időbeli elhatárolások				Passzív időbeli elhatárolások		
1.	Hitelkamat elhatárolása *	5 433 299	1 610 496	1.	Kamat elhatárolás *	5 518 458	12 869 796
2.	Jutalék elhatárolás	405 661	513 017	2.	Jutalék elhatárolás	220 651	334 760
3.	Költség, ráfordítás elhatárolás	230 082	252 550	3.	Költség, ráfordítás elhatárolás	2 354 744	5 683 480
4.	Értékpapír kamat elhatárolás	729 226	1 859 743	4.	Értékpapír kamat elhatárolás	3 437	2 620
5.	Leányvállalati osztalék elhatárolása	0	0	5.	Halasztott bevételek	64	20
6.	Egyéb	113 696	140 290	6.	Egyéb bevételek időbeli elhatárolása	99	0
	Összesen:	6 911 964	4 376 097		Összesen:	8 097 454	18 890 676

* A deviza Swap ügyletek kamattartalmanak elhatárolását is tartalmazza.

V / 12. Értékesítés nettó árbevétele a létesítő okiratban megjelölt főbb tevékenységek szerinti bontásban

2007. december 31.

Adatok ezer forintban

Sorszám	Megnevezés	2006. december 31.			2007. december 31.		
		Bankcsoporton kívüli	Bankcsoporton belüli	Összesen	Bankcsoporton kívüli	Bankcsoporton belüli	Összesen
1.	- betétgyűjtés, kölcsönnyújtás	10 769 991	2 998 973	13 768 964	10 993 511	4 537 511	15 531 122
2.	- értékpapír kamat, árfolyamnyereség	1 705 842		1 705 842	4 138 122	0	4 138 122
3.	- kezesség, bankgarancia	358 581		358 581	351 526	0	351 526
4.	- bizományosi és letétkezelési tevékenység	2 433 145		2 433 145	2 174 851	0	2 174 851
5.	- deviza, valuta ügyletek	8 929 916		8 929 916	11 169 731	0	11 169 731
6.	- pénzforgalmi szolgáltatás	21 411 420	231 773	21 643 193	25 664 959	351 520	26 016 479
	Összesen:	45 608 895	3 230 746	48 839 641	54 492 300	4 889 031	59 381 831

V / 13. Befektetési szolgáltatás bevételei és ráfordításai

2007. december 31.

Adatok ezer forintban

Sorszám	Megnevezés	Bevételek		Ráfordítások	
		2006	2007	2006	2007
1.	Bizományosi tevékenység	2 354 898	2 179 707	33 447	34 406
2.	Kereskedelmi tevékenység	148 197	132 876	104 495	107 939
3.	Letétkezelési és letéti őrzési tevékenység	233 511	346 184	2 487	4 470
4.	Egyéb tevékenység	0	0	0	0
	Összesen :	2 736 606	2 658 767	140 429	146 815

V / 14. A Budapest Bank Nyrt. konszolidálásba bevont leányvállalatai, valamint társult vállalkozásban lévő részesedései és egyéb pénzügyi befektetései

2007. december 31.

		Vállalkozás						Adatok ezer forintban	
	Neve	Székhelye	Beszerzési érték	Értékvesztés	Saját tőke	Jegyzett tőke	Tartalékok	2007. évi mérleg szerinti eredmény / *	Szavazati arány
1. Konszolidálásba bevont vállalkozásokban lévő részesedések	Budapest Eszközfinanszírozó Kft.	1138 Budapest, Váci út 188.	29 359	0	1 107 817	11 000	977 436	119 381	100%
	Budapest Alapkezelő Zrt.	1138 Budapest, Váci út 188.	10 000	0	1 039 546	500 000	539 546	0	100%
	Budapest Autófinanszírozási Zrt.	1138 Budapest, Váci út 188.	250 000	0	1 313 330	180 000	1 133 328	0	100%
	Budapest Flotta Zrt.	1138 Budapest, Váci út 188.	558 000	323 907	248 154	53 000	262 213	-67 059	100%
	SBB Solution Zrt.	1138 Budapest, Váci út 188.	1 997 000	1 807 018	181 391	169 000	120 695	-108 304	100%
	Budapest Lizing Zrt.	1138 Budapest, Váci út 188.	280 000	0	828 966	60 000	768 966	0	100%
	Budatrend III: Ingatlanhaszn. Zrt.	1205 Budapest, Mártonffy u. 25-29.	30 600	0					15,87%
2. Egyéb részesedések	Elszámolásforgalmi Központ Zrt.	1052 Budapest, Bárczy István .u 3-5.	156 000	0					8,33%
	Hitelgarancia Zrt.	1052 Budapest, Szépv .u 2.	190 000	0					3,95%
	Kisvállalkozás-fejlesztő Pénzügyi Zrt.	Avenue Adele 1 B 1310 La Hulpe Belgium	50 000	2 675					1,47%
	Swift		9 469	0					0,01%
Összesen:			3 560 428	2 675					
				2 133 600					

Megjegyzés:

* A Bank leányvállalatai közül a Budapest Alapkezelő Zrt. 1 367 millió forint adózás utáni eredményét és 3 133 millió forint eredménytartalékot jóváhagyott osztalékként fizetett a Bank felé.
 A Budapest Autófinanszírozási Zrt. 1 540 millió forint adózás utáni eredményét és 3 460 millió forint eredménytartalékot jóváhagyott osztalékként fizetett a Bank felé.
 A Budapest Lizing Zrt. 595 millió forint adózás utáni eredményét és 1 905 millió forint eredménytartalékot jóváhagyott osztalékként fizetett a Bank felé.
 Összességében a Bank eredménye 12 000 millió forint leányvállalatoktól eredő osztalékokat tartalmaz.

V / 15. Kibocsátott részvények állományának alakulása
2007. december 31.

Megnevezés	Részvénytípus	Névérték (Ft)	Részvények darabszáma	Érték Ft
Nyitó állomány 2007. január 1.				19 345 945 000
Záró állomány 2007. december 31.				19 345 945 000
Záró állomány részletezése:				
Törzsrészvény	névre szóló	1 000 000	18 546	18 546 000 000
	névre szóló	10 000	37 338	373 380 000
	névre szóló	1 000	344 295	344 295 000
Kamatkozó részvény	névre szóló	10 000	8 227	82 270 000

Megjegyzések:

Az osztalékelsőbbbségi részvények bevonásra kerültek, helyette 1 eFt névértékű törzsrészvények kerültek kiállításra.
A GE Capital International Financing Corporation tulajdonában lévő részvénycsomag 99,72% tulajdoni hányadot jelent.

V / 16. Fügővé tett kamatok, díjak és jutalékok
2007. december 31.

Adatok ezer Ft-ban

	Fügővé tett kamatok, díjak és jutalékok 2006. december 31.	Fügővé tett kamatok, díjak és jutalékok 2007. december 31.
Alapkamat	1 537 107	2 183 723
Késedelmi kamat	257 303	357 293
Díjak	495 257	690 068
Jutalékok	542 619	503 058
Összesen :	2 832 286	3 734 142

**V / 17. Azonnali adásvételi ügyletekből 2007. december 31-ig
nem teljesült ügyletek miatti deviza követelések és kötelezettségek**

Adatok ezer forintban

Ügylet devizaneme	Deviza követelés	Deviza kötelezettség
HUF	3 276 629	1 066 641
USD	388 315	295 432
SKK	43 692	56 537
JPY		428
CZK		3 379
EUR	360 791	1 749 413
PLN	73 065	84 958
AUD	13 590	12 330
SEK		14 688
DKK	316	3 126
GBP	20 690	78 567
CAD	0	7 591
CHF	359 332	1 026 834
Összesen	4 536 420	4 399 924

V / 18 . Tőzsdén jegyzett értékpapírok mérlegsoronkénti állománya nyilvántartási áron

2007. december 31.

Adatok millió forintban

Megnevezés	Nyilvántartási érték (= összbeszerezési érték)	
	2006. december 31.	2007. december 31.
I.) ÁLLAMPAPIROK	7 766	22 109
a) forgatási célú	7 766	22 109
b) befektetési célú		
II.) HITELVISZONYT MEGTESTESÍTŐ ÉRTÉKPAPIROK, BELEÉRTVE A RÖGZÍTETT KAMATOZASUAKAT IS		
a) helyi önkormányzatok és egyéb államháztartási szervek által kibocsátott értékpapírok (ide nem értve az állampapírokat)		
aa) forgatási célú		
ab) befektetési célú		
b) más kibocsátó által kibocsátott értékpapírok		
ba) forgatási célú		
Ebből: - kapcsolt vállalkozás által kibocsátott		
- egyéb részesedési viszonyban lévő vállalkozás által kibocsátott		
- visszavásárolt saját kibocsátású		
bb) befektetési célú		
Ebből: - kapcsolt vállalkozás által kibocsátott		
- egyéb részesedési viszonyban lévő vállalkozás által kibocsátott		
III.) RÉSZVÉNYEK ÉS MÁS VÁLTOZÓ HOZAMÚ ÉRTÉKPAPIROK		
a) részvények, részesedések forgatási célra		
Ebből: - kapcsolt vállalkozás által kibocsátott		
- egyéb részesedési viszonyban lévő vállalkozás által kibocsátott		
b) változó hozamú értékpapírok		
ba) forgatási célú		
bb) befektetési célú		
IV.) RÉSZVÉNYEK, RÉSZESÉDESEK BEFEKTETÉSI CÉLRA	-	-
a) részvények, részesedések befektetési célra		
Ebből: - hitelintézetekben lévő részesedés		
b) befektetési célú részvények, részesedések értékhelyesbítése		
Ebből: - hitelintézetekben lévő részesedés		
V.) RÉSZVÉNYEK, RÉSZESÉDESEK KAPCSOLT VÁLLALKOZÁSBAN (60+62)	-	-
a) részvények, részesedések befektetési célra		
Ebből: - hitelintézetekben lévő részesedés		
b) befektetési célú részvények, részesedések értékhelyesbítése		
Ebből: - hitelintézetekben lévő részesedés		
Tőzsdén jegyzett, nyilvántartott értékpapírok összesen:	7 766	22 109

VI. Tájékoztató adatok

VI / 1. Pénzügyi mutatók*

		2006		2007	
JÖVEDELMEZŐSÉGI MUTATÓK					
Haszonkulcs	Adózott eredmény	3 889 883	=	15 746 550	= 13,96%
	Összes bevétel	79 943 498		112 821 815	
ROA	Adózott eredmény	3 889 883	=	15 746 550	= 2,12%
	Átlag eszköz	610 815 746		741 798 103	
ROE (1)	Adózott eredmény	3 889 883	=	15 746 550	= 20,22%
	Saját tőke	62 152 660		77 890 984	
ROE (2)	Adózott eredmény	3 889 883	=	15 746 550	= 81,39%
	Jegyzett tőke	19 345 945		19 345 945	
ROE (3)	Pénzügyi és befektetési szolgáltatás eredménye	4 607 445	=	16 743 585	= 21,50%
	Saját tőke	62 152 660		77 890 984	
TŐKEELLÁTOTSÁGI MUTATÓK					
Tőkeáttételi mutató	Mérlegfőösszeg	675 744 440	=	807 851 766	= 10,37
	Saját tőke	62 152 660		77 890 984	
LIKVIDITÁS ÉS FEDEZETTSÉG					
Likviditási ráta	Forráseszközök	427 518 682	=	478 330 680	= 0,89
	Rövid lejáratú kötelezettségek	450 470 334		534 702 959	
Hitel a betét %-ban	Összes hitel és lízing	592 601 347	=	692 336 007	= 100,87%
	Összes betét	577 475 688		686 393 800	
ESZKÖZMINŐSÉG MUTATÓK					
Kockázati CT és Értékesztés%	Kockázati céltartalék és Értékesztés	18 194 227	=	24 923 204	= 3,09%
	Mérlegfőösszeg	675 744 440		807 851 766	
Kockázati CT és Értékesztés fedezettség	Kockázati céltartalék és Értékesztés	18 194 227	=	24 923 204	= 32,00%
	Saját tőke	62 152 660		77 890 984	
HATÉKONYSÁG MUTATÓK					
Egy főre jutó eredmény	Adózott eredmény	3 889 883	=	15 746 550	= 4 940,87
	Átlagos állományi létszám	2 635		3 187	
Bérek költség hatékonyság	Adózott eredmény	3 889 883	=	15 746 550	= 99,49%
	Teljes bérek költség	12 918 456		15 827 874	
Egy főre jutó hitel és lízing	Összes hitel és lízing	592 601 347	=	692 336 007	= 217 237,53
	Átlagos állományi létszám	2 635		3 187	

* A mutatók számításánál felhasznált értékek ezer forintban vannak kimutatva.

VI / 2. Alárendelt kölcsöntőke
2007. december 31.

Adatok ezer forintban

Jellemzői:	Kibocsátott kötvény			Kötvények állománya
	sorszáma	mennyisége (db)	névértéke (Ft)	
Összetétele:	0001 - 0038	38	100 000	3 800 000
	0001 - 0061	61	1 000	61 000
Összesen:		99		3 861 000
Az értékpapír típusa:	nem átruházható, névreszóló kötvény			
Kamata:	mozgó kamatozású, féléves időszakra vonatkozó kamat: 2007.06.20-tól 4,02% 2007.12.20-tól 3,76%			
Kibocsátás dátuma:	1994. december 20.			
Lejárata:	2014. december 20.			
Pénzneme:	HUF			

VI / 3. Fügő és jővőbeni követelések, kötelezettségek

Adatok ezer forintban

Megnevezés	2006. december 31.	2007. december 31.
Fügő kötelezettségek	211 993 680	242 953 306
- rövidlejáratú le nem hívott hitelkeret	60 515 763	79 962 652
- vállalt garancia és kezesség	31 119 839	36 136 970
- egyéb kötelezettség	86 813 915	105 283 355
- ebből: hozamgarancia	40 153 528	42 234 205
- akkreditív	1 417 157	1 127 555
- kapcsolt vállalkozásokkal szembeni kötelezettségek	32 127 006	20 442 774
Jővőbeni kötelezettségek	157 783 666	170 352 037
- kamat swap ügyletek miatti fizetési kötelezettség	27 783	0
- ebből: kapcsolt vállalkozásokkal szembeni fizetési köt.	27 783	0
- spot ügyletek	2 743 507	4 399 924
- azonnali értékpapír ügyletek	0	0
- swap ügyletek határidős ügyletrésze miatti kötelezettségek	154 957 872	165 914 523
- ebből: kapcsolt vállalkozásokkal szembeni kötelezettség	154 957 872	165 914 523
- tőkeozgás nélküli határidős ügyletekből szárm. kötelezettség	54 504	37 590
Fügő és jővőbeni kötelezettségek összesen:	369 777 346	413 305 343
Mérlegen kívüli követelések		
- kamat swap ügyletek miatti követelések	27 429	0
- swap ügyletek határidős ügyletrésze miatti deviza követelések	161 920 648	167 139 475
- tőkeozgás nélküli határidős ügyletekből szárm. követelés	56 200	40 025
- spot ügyletek	2 744 162	4 536 420
Mérlegen kívüli követelések összesen:	164 748 439	171 715 920

Megjegyzés:

A fedezetként, biztosítékként kapott eszközök (árbevétel és egyéb követelés engedményezés kivételével) értéke 2007. december 31. -én 514.630 millió Ft volt.

VI / 4. Rendkívüli eredményként elszámolt tételek

2007. december 31.

Adatok ezer forintban

Sorszám	Megnevezés	Összeg	
		2006. december 31.	2007. december 31.
1.	Különféle támogatások	-427 733	-533 219
2.	Kötbér, késedelmi kamat	7 411	0
3.	Térítés nélkül kapott, fellelt távközlési berendezések, hálózatok	115	131
4.	Térítés nélkül átadott IT eszközök, hálózatok	-8 470	-67
5.	Követelés és veszteségleírás	-57 909	-76 064
6.	Egyéb	-174	7 642
	Összesen:	-486 760	-601 577

VI / 5. Társasági adóalapot módosító tételek 2007-ban

Adatok ezer forintban

Adózás előtti eredményt csökkentő tételek		Adózás előtti eredményt növelő tételek	
1. Adótörvény szerint figyelembe vett értékcsökkenés	3 372 911	1. Számviteli törvény alapján költségként elszámolt értékcsökkenési leírás és terven felüli értékcsökkenés	3 372 911
2. Visszafizetési kötelezettség nélkül kapott támogatás, juttatás, elengedett kötelezettség	119 245	2. Ráfordításként elszámolt visszafizetési kötelezettség nélkül adott támogatás, térítés nélkül átadott eszköz	184 244
3. Követelésre az adóévben visszaírt értékvesztés	56 437	3. Követelésre elszámolt értékvesztés összege és az előző évben csökkentő tételként számításba vett összeg	127
4. Adóellenőrzés, önellenőrzés során megállapított, bevételként elszámolt összeg	581 749	4. Behajthatatlan követelés leírt összege, elengedett követelés	78 091
5. Kapott osztalék	12 254 877	5. Adóellenőrzés, önellenőrzés során megállapított, költségként és ráfordításként elszámolt összeg	157 861
6. Elengedett kötelezettség	6 958	6. Jogerős határozatban megállapított bírság	12 099
7. Várható kötelezettségekre és jövőbeni költségekre képzett céltartalék		7. Várható kötelezettségekre és jövőbeni költségekre képzett céltartalék	
8. HIPA 100%-a	1 312 992	8. Egyéb	47 490
9. Egyéb	4 416		
Összesen:	17 709 585	Összesen:	3 852 823

VI / 6. A társasági adó és szolidaritási adó fizetési kötelezettség alakulása 2007-ben

Adatok ezer forintban

Sorszám	Megnevezés	2006. december 31.	2007. december 31.
1.	Adózás előtti eredmény	4 453 984	16 021 621
2.	Csökkentő tételek összesen	4 527 181	17 709 585
3.	Növelő tételek összesen	3 152 346	3 852 823
4.	Adóalap	3 079 149	2 164 859
5.	Kalkulált társasági adó (16%)	492 664	346 377
6.	Adókedvezmény	344 865	242 464
7.	Fizetendő társasági adó	147 799	103 913
8.	Fizetendő bankadó	356 319	
9.	Szolidaritási adó	59 983	171 158
10.	ADÓFIZETÉSI KÖTELEZETTSÉG ÖSSZESEN:	564 101	275 071

VI / 7. Költségek költségnemenkénti bontása

2007. december 31.

Adatok ezer forintban

Sor-szám	M e g n e v e z é s	2006. december 31.	2007. december 31.
1.	Anyagköltség	1 140 291	1 258 336
2.	Béreköltségek (kereset)	12 918 456	15 827 874
3.	Személyi jellegű kifizetések	583 353	866 130
4.	Egyéb díjazások	-	11 916
5.	Társasági adóalapot nem módosító természetbeni juttatások és reprezentáció	512 760	670 577
6.	Társasági adóalapot növelő természetbeni juttatás	12 570	14 062
7.	Egyéb személyi kifizetések	-	-
8.	Béreköltség és személyi jellegű egyéb költségek (2.+3.+4.+5.+6.+7.)	14 027 139	17 390 559
9.	Nyugdíjbiztosítási és egészségbiztosítási járulék	3 875 494	4 772 664
10.	Egészségügyi hozzájárulás	101 691	115 298
11.	Munkaadói járulék	395 358	485 780
12.	Szakképzési hozzájárulás	193 779	237 505
13.	Egyéb bérjárulék	228 007	295 978
14.	Bérjárulékok (9.+10.+11.+12.+13.)	4 794 329	5 907 225
15.	Szállítási, rakodási és raktározási költségek	212 283	202 084
16.	Bérleti díjak	1 918 267	2 245 358
17.	Karbantartási költségek	2 163 751	3 167 472
18.	Hirdetés, reklám, propaganda költségek*	2 169 619	3 700 670
19.	Oktatás és továbbképzés költségei	155 334	253 317
20.	Utazási és kiküldetési költségek	270 363	382 193
21.	Posta és telekommunikációs költségek	1 571 674	1 734 773
22.	Szellemi szolgáltatások	4 199 758	3 708 517
23.	Egyéb igénybe vett szolgáltatások költségei	1 547 206	1 953 706
24.	Igénybe vett szolgáltatások költségei (15.+16.+17.+18.+19.+20.+21.+22.+23.)	14 203 255	17 348 090
25.	Tárgyévben elszámolt értékcsökkenések	2 677 990	3 037 872
26.	Egyéb szolgáltatások költségei	-	-
27.	Alvállalkozói teljesítmény	-	-
28.	Tovább számlázott építési beruházás	-	-
29.	Káreseménnyel kapcsolatos veszteség	-	-
30.	Eladott áru beszerzési értéke	-	-
31.	Nem pénzügyi és befektetési szolgáltatás ráfordításai (27.+28.+29.+30.)	-	-
32.	Összesen (1.+ 8.+ 14.+ 24.+ 25.+26.+31.) :	36 848 004	44 942 082

VI / 8. Egyéb eredményként elszámolt tételek

2007. december 31.

Adatok ezer forintban

Sorszám	Megnevezés	2006.december 31.	2007.december 31.
1.	Eladott vagy engedményezett követelések könyv szerinti értéke	-2 108 794	-1 982 045
2.	Helyi adók	-1 169 603	-1 506 130
3.	OBA tagság és egyéb díjak, jutalékok	-370 058	-408 407
4.	Tárgyévben könyvelt előző évekre vonatkozó társasági adó ráfordítás	-41 725	-1 980
5.	Alvállalkozóknak fizetett egyéb ráfordítások	-361 677	0
6.	Selejtezés	-29 498	-173 592
7.	Adó önellenőrzés költsége	-693	-220
8.	Céltartalék képzés, felszabadítás	184 980	417 752
9.	Biztosítási díjvisszatérítés	0	0
10.	Készletek után elszámolt értékvesztés és értékvesztés visszairása	0	0
11.	Eszközök értékesítése	63 352	50 842
12.	Előző éveket érintő eredményhelyesbítések	253 908	413 218
13.	Behajthatalan követelés, veszteség leírás	-379 796	-201 684
14.	Továbbszámlázott bérköltség	336 093	226 503
15.	Egyéb	-287 727	361 431
	Összesen	-3 911 238	-2 804 312

VI / 9. Cash-flow kimutatás

2007. december 31.

	MEGNEVEZÉS	2006	2007
01.	Kamatbevételek	45 403 979	60 310 756
02.	+ Egyéb pénzügyi szolgáltatás bevételei (értékpapír értékesítés visszairás kivételével)	24 956 192	29 464 381
03.	+ Egyéb bevételek (célartalék felhasználása és célartaléktöbblet visszavezetésének és készlet értékesítés, valamint terven felüli leírás visszairásának kivételével)	2 212 913	2 325 624
04.	+ Befektetési szolgáltatások bevételei (értékpapír értékesítés visszairás kivételével)	2 736 606	2 658 767
05.	+ Nem pénzügyi és befektetési szolgáltatás bevételei	789 325	1 678 042
06.	+ Osztalékbevételek	175 136	12 254 877
07.	+ Rendkívüli bevétel	7 526	7 774
08.	- Kamatráfordítások	-18 707 779	-26 134 587
09.	- Egyéb pénzügyi szolgáltatás ráfordításai (értékpapír értékesítés kivételével)	-5 408 928	-6 770 670
10.	- Egyéb ráfordítások (célartalékképzés és készlet értékesítés, valamint terven felüli leírás kivételével)	-6 309 131	-5 547 689
11.	- Befektetési szolgáltatások ráfordításai (értékpapír értékesítés kivételével)	-140 429	-146 815
12.	- Nem pénzügyi és befektetési szolgáltatás ráfordításai	-456 026	-1 798 429
13.	- Általános igazgatási ktgek	-34 170 014	-41 904 210
14.	- Rendkívüli ráfordítások	-494 286	-609 350
15.	- Tárgyevi társasági adó fizetési kötelezettség	-564 101	-275 071
16.	- Kifizetett osztalék	-8 227	-8 227
17.	MŰKÖDÉSI PÉNZÁRAMLÁS (01.-16. sorok)	10 022 755	25 505 172
18.	± Kötelezettség állományváltozása (ha növekedés +, ha csökkenés -)	123 047 377	105 604 985
19.	± Követelés állományváltozása (ha növekedés -, ha csökkenés +)	-124 363 507	-118 656 936
20.	± Készlet állományváltozása (ha növekedés -, ha csökkenés +)	-169 080	198 295
21.	± Forgóeszközök között kimutatott értékpapírok állományváltozása (ha növekedés -, ha csökkenés +)	4 110 578	-21 324 787
22.	± Befektetett pénzügyi eszközök állományváltozása (ha növekedés -, ha csökkenés +)	4 928	-201 039
23.	± Beruházások (beleértve az előleget is) állományváltozása (ha növekedés -, ha csökkenés +)	-193 799	-1 047 937
24.	± Immateriális javak állományváltozása (ha növekedés -, ha csökkenés +)	-1 351 737	-2 475 832
25.	± Tárgyi eszközök (a beruházások és a beruházási előlegek kivételével) állományváltozása	-2 910 400	-3 555 429
26.	± Aktív időbeli elhatárolások állományváltozása (ha növekedés -, ha csökkenés +)	-3 466 337	2 535 868
27.	± Passzív időbeli elhatárolások állományváltozása (ha növekedés +, ha csökkenés -)	3 242 582	10 793 222
28.	± Részvénykibocsátás az eladási árfolyamon		
29.	- Tőkeleszállítás		
30.	+ Jogszabály alapján véglegesen kapott pénzeszközök		
31.	- Jogszabály alapján véglegesen átadott pénzeszközök		
32.	± Eredményartalék változása	0	0
33.	± Lekötött tartalék változása	0	0
34.	± Tőketartalék változása	0	0
35.	- Bevont saját részvény, vagyonjegy névértéke	0	0
36.	NETTÓ PÉNZÁRAMLÁS (17.-33. sorok)	7 973 360	-2 624 418
37.	ebből: -készpénz (forint- és valutapénztár, csekkek) állományváltozása	1 720 433	177 086
38.	-számlapénz (az MNB-nél forintban és devizában elhelyezett pénzforgalmi és éven belüli lejáratú betétszámlák, valamint jogszabály alapján más hitelintézetnél forintban vezetett betétszámlák) állományváltozása	6 252 926	-2 801 504

VI / 10. Az Igazgatóság, a Cégvezetés, a Felügyelő Bizottság tagjainak folyósított kölcsönök

Megnevezés	Folyósítás (ezer Ft)	Törlesztés (ezer Ft)	Fennálló tartozás (ezer Ft) 2007. december 31-én	Lényeges feltételek
1. Munkáltatói kamatmentes kölcsön - Igazgatóság - Cégvezetés - Felügyelő Bizottság	0 0 1 300	0 0 946	0 0 354	hosszúlejáratú kölcsön, biztosíték: ingatlan jelzálog jog ingatlan biztosíték
1. Összesen:	1 300	946	354	
2. Lakáscélú kedvezm. kamatozású kölcsön - Igazgatóság - Cégvezetés - Felügyelő Bizottság	0 0 0	0 0 0	0 0 0	hosszúlejáratú kölcsön, biztosíték: ingatlan jelzálog jog ingatlan biztosíték
2. Összesen:	0	0	0	
3. Jelzáloghitel - Igazgatóság - Cégvezetés - Felügyelő Bizottság	13 500 0 0	1 643 0 0	11 857 0 0	hosszúlejáratú kölcsön, biztosíték: ingatlan jelzálog jog ingatlan biztosítás
3. Összesen:	13 500	1 643	11 857	
Mindösszesen:	14 800	2 589	12 211	

Az Igazgatóság tagjainak összesen 1.000.000 Ft folyószámla-hitekerete és 2.000.000 Ft hitelkártya-kerete van. A Felügyelő Bizottság tagjainak összesen 400.000 Ft folyószámla-hitekerete és 1.740.000 Ft hitelkártya-kerete van.

Annuitásos munkáltatói kölcsönök: a mindenkor jogszabályban rögzített – jelenleg a 12/2001. (I.31.) Kormányrendeletben meghatározott – méltányolható lakásigénynek megfelelő hitel (továbbiakban: MLH), illetve Méltányolható lakásigény határát meghaladó hitel (továbbiakban NMLH) konstrukciók.

A kölcsön összege:

- Ingatlan vásárlása esetén az adás-vételi szerződésben szereplő összegnek maximum a - saját tulajdonú vagy rész tulajdonú, illetve NMLH-nál a Ptk. 685 § (b) szerinti közeli hozzátartozó tulajdonát képező lakóingatlan bővítésekor, korszerűsítésekor és építkezés esetén a költségvetésben szereplő összegnek maximum a -
- 70%-a, ugyanakkor a felvett kölcsönök - beleértve a már korábban felvett vagy egyéb fennálló BB-s munkáltatói kölcsönt, valamint az összes BB-s jelzálogkölcsönt és a Privát Kölcsönt - havi törlesztő részlete nem haladhatja meg a Munkavállaló havi nettó személyi alapbérének 33%-át.

Futamidő:

Max. 10 év, illetve a Munkavállaló nyugdíjazásának időpontja. Az aktuális futamidő úgy kerül meghatározásra, hogy a kamattal növelt havi törlesztés összege – beszámítva az összes BB-s munkáltatói kölcsönt és összes BB-s jelzálogkölcsönt, valamint Privát Kölcsönt törlesztő részletét, - ne legyen kevesebb, mint az igénylő havi nettó munkabérének 20%-a.

Kamat:

MLH:

1 500 000 Ft hitel: kamatmentes
1 500 001 – 3 000 000 Ft hitel: ½ hat havi BUBOR+1%, de minimum 4%
3 000 000 Ft hitel felett: hat havi BUBOR+1%, de minimum 4%

Az MLH típusú kölcsön kamatmértéke változó, félévente - január és július hónapok első munkanapján kerül felülvizsgálatra a beírt hitelek kezelő egység által. A kamatváltoztatásra központilag kerül sor.

Ha az adott felülvizsgálati napra érvényes hat hónapos BUBOR kamatláb és a Bank által az ezt megelőző félévben alkalmazott irányadó hat hónapos BUBOR kamatláb eltérése +/- 1,0 %-nál kisebb, úgy a Bank továbbra is a korábbi kamatot tekinti érvényesnek és használja.

Amennyiben az eltérés +/-1,0 % vagy annál nagyobb, úgy a fennálló szerződések kamata az adott felülvizsgálati napra érvényes hat hónapos BUBOR kamatláb figyelembevételével kerül meghatározásra.

NMLH:

A mindenkor jogszabályokban meghatározott, nem személyi jövedelemadó köteles kamatláb. A szabályzat hatálya lépésekor a mindenkor jegybanki alapkamat +5%. A kamat mértéke változó, a jegybanki alapkamat változástól függően. A kamat-változtatása automatikusan történik.

Kölcsön törlesztése:

Havonta a Banknál vezetett folyószámláról történik. A kölcsönszerződésben megjelölt esedékesség napján a folyószámla - előzetes értesítés nélkül - csoportos beszedési megbízással megterhelésre kerül.

Készenléti kamat: Ügyleti kamatláb + 6%

Biztosíték:

A lakáscélú munkáltatói kölcsön fedezetül az elkészült, illetőleg megvásárolt lakás szolgál. A kölcsön biztosítéka a kedvezményes kamatozású lakáscélú hitel visszafizetéséig a felvett kölcsön erejéig az ingatlanra bejegyzett elsődleges jelzálogjog.

Átlagkamatozású kölcsönök:

A lakáscélú kamatmentes vagy kedvezményes kamatozású munkáltatói hitel nyújtható a Munkavállaló által megvásárolandó, állandó lakhely céljára szolgáló ház/lakás vásárlásához (építéséhez, újjáépítéséhez).

Kölcsön összege:

Kamatmentes kölcsön legmagasabb összege 1 500.000 Ft/fő, Kedvezményes kamatozású kölcsön legmagasabb összege 5.000.000 Ft/fő.

Futamidő:

A kölcsön lejáratá nem haladhatja meg a 10 évet, vagy a munkavállaló nyugdíjazásának időpontját.

Kamat:

A kedvezményes kamatozású munkáltatói hitel esetén a kamatlábat a Bank Treasury Igazgatósága határozza meg havonta, a hitel engedélyezés hónapjának első bankműveleti napjára érvényes egyhónapos BUBOR kamatláb alapján. Mértéke az előzőekben definiált referencia kamatláb 25 %-a, de minimum 4 %.

Ezen lakáscélú kedvezményes kamatozású munkáltatói kölcsön kamatmértékét a Bank jogosult - saját választása szerint - a törlesztési időszak alatt február, illetőleg augusztus hónap megváltoztatni. Ez a változó kamat a törlesztő részletnek a törlesztési idő alatti évente kétszeri változtatási jogát is jelenti.

Kölcsön törlesztése:

A lakáscélú munkáltatói kölcsön esetében a kamattal növelt kölcsönösszeg havi törlesztő részlete legalább az adós egy havi nettó munkabérének 20 %-a, de nem haladhatja meg az egy havi nettó munkabér 50 %-át.

A visszafizetésre - munkabérből történő levonás útján ő (tőkét + kamatot tartalmazó) havi törlesztő részletekkel kerül sor.

Biztosíték:

A lakáscélú munkáltatói kölcsön fedezetül az elkészült, illetőleg megvásárolt lakás szolgál. A kölcsön biztosítéka a kedvezményes kamatozású lakáscélú hitel visszafizetéséig a felvett kölcsön erejéig az ingatlanra bejegyzett elsődleges jelzálogjog.

Megjegyzés: a kölcsön már nem folyósítható!

Jelzálogkölcsönök:

A hitelkonstrukcióktól függően alakulnak a lényeges feltételek, ideértve az igényelhető hitel összege, a futamidő, a kamatozás, a biztosítékok, valamint a kölcsön törlesztése. A jelenleg hatályos szabályozás - Jelzálog fedezetű kölcsönök lakossági ügyfeleknek termékírás és eljárási rend - tartalmazza a részletes feltételeit a különböző hitelkonstrukcióknak.

VI / 11. A 2007-es évben foglalkoztatott munkavállalók kiemelt kereseti adatai

2007. december 31.

Adatok ezer forintban

Megnevezés	Állománycsoport		Összesen :
	fizikai	szellemi	
1. Kereset	0	17 390 559	17 390 559
a. Munkabér	0	15 827 874	15 827 874
b. Személyi jellegű egyéb kifizetések	0	1 562 685	1 562 685
2. Betegszabadság távolléti díj térítése	0	123 487	123 487
Összesen (1+2) :	0	17 514 046	17 514 046

VI / 12. Az átlagos statisztikai állományi létszám bemutatása állománycsoportonkénti bontásban

2007.december 31.

IDŐSZAK	Átlagos statisztikai állományi létszám (fő)		
	Fizikai	Szellemi	Összesen
2006. év	-	2 635	2 635
2007. év	-	3 187	3 187

VI / 13. Nagykockázat vállalás

2007.december 31.

Adatok ezer forintban

	2006.december 31.	2007.december 31.
A mérleg fordulónapján fennálló nagyhitelek együttes összege	0	14 603 644
Nagyhitelnyújtásban érintett ügyfelek száma	0	2

VI/14. Nyitott deviza- és kamat swap ügyletek

2007. december 31.

Deviza swap - mérlegfordulónap után - mérlegpozíciós fedezeti célú, nem tőzsdei ügyletek

Vétel		Eladás		Vétel		Eladás		Induló dátum	Lejárási dátum	2007-ben eredményként figyelembe vett összeg (HUF)	2008.02.10-i mérlegkészítési dátummal az előbbi eredményt számolta volna el a Budapest Bank	Valós érték
Induló összeg	Induló összeg	Lejárási összeg	Lejárási összeg	Induló dátum	Lejárási dátum	2007-ben eredményként figyelembe vett összeg (HUF)	2008.02.10-i mérlegkészítési dátummal az előbbi eredményt számolta volna el a Budapest Bank					
CHF	4 000 000	HUF	6 180 000 000	HUF	6 200 000 000	CHF	4 000 000	2007.12.03	2008.01.03	3 612 903	3 612 903	10 541 708
CHF	44 000 000	HUF	6 802 840 000	HUF	6 835 510 000	CHF	44 000 000	2007.11.30	2008.01.03	46 636 765	46 636 765	123 100 021
CHF	33 000 000	HUF	5 069 790 000	HUF	5 092 068 300	CHF	33 000 000	2007.12.04	2008.01.04	-23 709 223	-23 709 223	56 955 327
CHF	17 700 000	HUF	2 685 798 000	HUF	2 716 657 950	CHF	17 700 000	2007.10.05	2008.01.07	-29 921 588	-29 921 588	14 836 693
CHF	40 000 000	HUF	5 075 200 000	HUF	5 125 240 000	CHF	40 000 000	2007.11.07	2008.01.07	-77 158 033	-77 158 033	19 458 563
CHF	32 000 000	HUF	4 904 000 000	HUF	4 926 848 000	CHF	32 000 000	2007.12.05	2008.01.08	-24 128 000	-24 128 000	41 448 348
CHF	8 000 000	HUF	1 229 760 000	HUF	1 235 334 400	CHF	8 000 000	2007.12.06	2008.01.08	-3 231 515	-3 231 515	13 976 205
CHF	56 700 000	HUF	8 809 895 000	HUF	8 706 738 600	CHF	56 700 000	2007.10.09	2008.01.09	-96 781 970	-96 781 970	49 205 971
CHF	40 000 000	HUF	6 068 400 000	HUF	6 120 380 000	CHF	40 000 000	2007.11.07	2008.01.10	-90 146 250	-90 146 250	11 919 288
CHF	38 500 000	HUF	5 754 980 000	HUF	5 819 467 500	CHF	38 500 000	2007.10.12	2008.01.11	-149 430 789	-149 430 789	-60 553 377
CHF	21 000 000	HUF	3 181 500 000	HUF	3 193 890 000	CHF	21 000 000	2007.12.13	2008.01.14	-3 898 125	-47 131 875	-14 777 646
CHF	19 000 000	HUF	2 909 090 000	HUF	2 918 371 500	CHF	19 000 000	2007.12.20	2008.01.14	0	-20 745 340	15 190 098
CHF	38 500 000	HUF	5 754 980 000	HUF	5 821 970 000	CHF	38 500 000	2007.10.12	2008.01.15	-38 905 263	-165 671 579	-61 262 629
CHF	5 000 000	HUF	773 400 000	HUF	779 842 500	CHF	5 000 000	2007.11.15	2008.01.15	0	-1 363 033	15 697 613
CHF	30 000 000	HUF	4 476 600 000	HUF	4 527 000 000	CHF	30 000 000	2007.10.16	2008.01.16	-37 669 585	-181 160 870	-57 913 605
CHF	32 500 000	HUF	4 976 075 000	HUF	4 993 241 500	CHF	32 500 000	2007.12.20	2008.01.16	0	-60 534 019	25 900 892
CHF	15 000 000	HUF	2 256 000 000	HUF	2 283 300 000	CHF	15 000 000	2007.10.10	2008.01.17	-2 484 848	-68 457 576	-9 543 159
CHF	45 400 000	HUF	6 951 648 000	HUF	6 976 445 480	CHF	45 400 000	2007.12.20	2008.01.17	0	-72 480 776	36 501 080
CHF	30 000 000	HUF	4 652 400 000	HUF	4 690 416 000	CHF	30 000 000	2007.11.20	2008.01.18	0	-59 265 153	103 577 725
CHF	36 700 000	HUF	5 571 060 000	HUF	5 592 529 500	CHF	36 700 000	2007.12.18	2008.01.18	-536 661	-104 731 145	-18 069 247
CHF	32 000 000	HUF	4 980 800 000	HUF	5 023 417 600	CHF	32 000 000	2007.11.21	2008.01.22	0	-108 969 290	128 004 226
CHF	19 500 000	HUF	2 983 500 000	HUF	2 996 038 500	CHF	19 500 000	2007.12.20	2008.01.22	0	-56 010 500	13 233 319
USD	9 000 000	HUF	1 589 850 000	HUF	1 593 181 800	USD	9 000 000	2007.12.20	2008.01.22	0	-7 889 400	36 373 658
EUR	6 300 000	USD	9 037 980	USD	9 042 422	EUR	6 300 000	2007.12.21	2008.01.22	-11 028 945	-4 129 366	-35 546 487
CHF	30 000 000	HUF	4 703 700 000	HUF	4 742 607 000	CHF	30 000 000	2007.11.23	2008.01.23	0	-61 730 066	152 356 059
CHF	32 000 000	HUF	4 872 000 000	HUF	4 898 000 000	CHF	32 000 000	2007.12.12	2008.01.23	0	-120 550 476	2 598 529
CHF	50 000 000	HUF	7 502 500 000	HUF	7 586 350 000	CHF	50 000 000	2007.10.24	2008.01.24	-25 610 870	-374 110 870	-63 331 470
CHF	42 800 000	HUF	6 434 980 000	HUF	6 507 740 000	CHF	42 800 000	2007.10.26	2008.01.25	-11 485 451	-234 054 857	-41 297 699
CHF	26 000 000	HUF	4 108 000 000	HUF	4 141 306 000	CHF	26 000 000	2007.11.26	2008.01.25	0	-4 686 500	161 828 271
CHF	17 000 000	HUF	2 636 530 000	HUF	2 661 579 500	CHF	17 000 000	2007.11.19	2008.01.28	0	-45 150 300	58 838 217
CHF	11 000 000	HUF	1 726 340 000	HUF	1 740 717 000	CHF	11 000 000	2007.11.27	2008.01.28	0	-16 546 484	56 471 456
CHF	36 000 000	HUF	5 413 680 000	HUF	5 474 178 000	CHF	36 000 000	2007.10.29	2008.01.29	-8 862 457	-200 409 848	-37 187 994
CHF	61 020 400	EUR	37 000 000	EUR	37 000 000	CHF	60 902 592	2007.12.06	2008.01.08	-16 823 205	-16 823 205	85 530 924
CHF	27 142 624	USD	24 000 000	USD	24 000 000	CHF	27 072 024	2007.12.06	2008.01.08	-34 974 545	-34 974 545	13 447 649
CHF	10 855 355	GBP	4 700 000	GBP	4 700 000	CHF	10 819 400	2007.12.06	2008.01.08	-51 076 538	-51 076 538	-30 165 609
CHF	9 935 200	USD	8 800 000	USD	8 800 000	CHF	9 911 695	2007.12.11	2008.01.11	-21 193 821	-21 193 821	6 879 212
CHF	20 957 580	EUR	12 600 000	EUR	12 600 000	CHF	20 922 124	2007.12.14	2008.01.14	0	-38 270 319	350 601
CHF	13 336 000	EUR	8 000 000	EUR	8 000 000	CHF	13 314 760	2007.12.18	2008.01.18	-1 105 302	-27 130 851	-4 875 822
CHF	8 300 000	EUR	5 000 000	EUR	5 000 000	CHF	8 287 625	2007.12.20	2008.01.22	0	-15 000 011	1 901 275
CHF	10 363 500	USD	9 000 000	USD	9 000 000	CHF	10 341 000	2007.12.20	2008.01.22	-7 561 740	-20 360 220	-25 018 980
										-717 476 995	-2 684 866 491	796 579 195

A Budapest Bank Nyrt. a swap szerződéseket deviza forrásgyűjtés céljára alkalmazza. Tipikusan HUF többlet eszközeit cseréli CHF-re, rövid 2-3 hónapos szerződések keretében, amelyeket az anyavállalattal köt.

A Budapest Bank Nyrt. 2007 évre egységesítette a mérlegkészítés időpontját, mely szerint a swap szerződések értékelési dátuma 2008 február 3-ról január 12-re változott. Így a deviza swap-okkal kapcsolatban 717 millió forint veszteséget számolt el, míg a 2006-os évre alkalmazott február 10-i mérlegkészítési időpontjával ugyanez az összeg 2.685 millió forint veszteséget mutatott volna.

A Bank az értékelést a 250./2000. (XII.24.) Kormányrendelet 23. §-a szerinti végzetéssel, amennyiben a bank az értékelést a Kormányrendelet 9/C §-a szerinti úgynevezett "valós értékelés" módszerével végezte volna el, a fenti deviza swap-ok eredménye 797 millió forint nyereséget mutatott volna ki 2007.12.31-én.

A 2007 év folyamán lezárult deviza swap ügyleteken összességében 7 590 631 ezer forint pozitív cash flow keletkezett. A 2007 évre 8 324 042 ezer forint nyereséget számolt el a Bank a lezárt deviza swap ügyletekre (Figyelembe véve a 2006 évvégi spot láb 2007-re eső átértékelését). A kamat swap és deviza forward ügyletek nem gyakoroltak jelentős hatást se a cash flowra, se az eredményre.

VI / 15. Az Igazgatóság, a Felügyelő Bizottság tagjainak az 2007. üzleti év utáni járandóságai

Megnevezés	Járandóságban részesültek (fő)	Járandóság összege (ezer Ft)
Üzemi Tanács	12	5 514
Igazgatóság		
Felügyelő Bizottság	2	7 200
Összesen :	14	12 714

2007. DECEMBER 31

VII. ÜZLETI JELENTÉS

BUDAPEST BANK NYRT

2007. DECEMBER 31.

2007. DECEMBER 31

A BANK TŐKEPOZÍCIÓJA

A bank tőkepozíciója szilárd. 2007 végén a saját tőke a Közgyűlésnek elfogadásra javasolt 14.164 millió Ft mérleg szerinti eredménnyel együtt 77.890 millió Ft-ot tett ki.

2007. december 31-én a General Electric (GECIFC) tulajdonosi részesedése 99,72 %-ot tett ki.

A Bank az elmúlt évek során felhalmozódott 38.891 millió Ft eredménytartalékon felül az előre nem látható kockázatokra a hatályos hitelintézeti törvények alapján képzett összesen 5.489 millió Ft általános tartalékkal rendelkezik.

Alárendelt kölcsöntőke: a Bank 1994-ben 3.861 millió forint összértékben 2014-es lejáratú alárendelt kölcsöntőkének minősülő kötvényeket bocsátott ki az állam részére. A kötvény a kamatfizetés esedékességének napját megelőző 6 havi diszkont kincstárjegyek átlagos hozama alapján kamatozik. Ez a tartozás minden más fizetési kötelezettséghez viszonyítva alárendelt adósságállománynak minősül.

ESZKÖZMINŐSÉG

A bank mérlegfőösszege az elmúlt évben 20%-kal nőtt és ezzel 676 milliárd forintról 808 milliárd forintra emelkedett.

A pénzeszközök, az alacsony kockázatú állampapírok és a hitelintézetekkel szembeni követelések 126 milliárd forintot tettek ki 2007 december 31-én. Ez az összes eszközöknek a 16%-át reprezentálja.

A hitelezésből eredő ügyfelekkel szembeni követelések állománya 31%-kal nőtt és 642 milliárd forintot tett ki 2007 év végére. A 2007 év folyamán a Bank az üzleti hangsúlyt továbbra is a lakossági és a közép- kisvállalati portfólióra helyezte. Ezen belül a bank egészen kiemelkedő 36%-os növekedést ért el a Lakossági Hitelezés területén Áruhitel-, Személyi Kölcsön-, Hitelkártya-, és Jelzáloghitelezési termékeivel. Év végére a bank teljes lakossági hitellománya meghaladta a 256 milliárd forintot.

A kis és középvállalkozásokhoz kihelyezett hitelállomány is jóval a piaci átlag fölött, 26%-kal, bővült. Az állomány közel 200 milliárd forintra nőtt, ami jól érzékelteti a szegmensnek a Bank stratégiájában elfoglalt központi szerepét.

A követelésekre képzett értékvesztés összege egy év alatt 11.374 millió forintról 17.939 millió forintra emelkedett, de ezek tartósan alacsony szintje továbbra is kisebb volumenű veszteségről tanúskodik a lakossági és közép- kisvállalati ügyfelek portfóliójában. A Budapest Bank által alkalmazott szakszerű hitelkockázat-kezelési eszközöknek és módszereknek köszönhetően az esetleges veszteségek korlátozott mértékben fordulnak elő, amelyek elősegítik a dinamikus növekedési stratégia végrehajtását a hitelezés területén.

2007. DECEMBER 31

VEZETÉS ÉS ÜZLETPOLITIKA

A Bank 2007. évben a gazdaság lassuló növekedésével, de a belföldi lakossági fogyasztás magas szintjével számolt, ezért az előző évekhez hasonlóan elsősorban a lakossági szektorban irányzott elő nagyobb növekedési ütemet az üzleti tevékenység bővítésére.

A vállalati szektorban a kisvállalati és a kisvállalkozói szegmensben terveztük a piaci részesedés további növekedését.

A bank vezetése nagy hangsúlyt fektetett a termékprofitabilitásra, ennek érdekében kiemelt figyelemmel követte a kamat-, díj és jutalékbevételek alakulását, az alkalmazott mértékeket, azok arányait és azokat a piaci viszonyokhoz igazodva folyamatosan változtatta.

A célkitűzéseknek megfelelő képzési, teljesítménymérési és bérezési rendszer alkalmazásával ösztönözte az ügyfélkapcsolatok és a minőség állandó javítását.

A tudatos, ügyfélorientált fejlesztési munka eredményeként az év folyamán több új termék, termékcsomag bevezetésére illetve már meglévő termékek bővülésére került sor. Ezek közül kiemelkedők az alábbiak:

A lakossági betétállomány a 2006-os 50%-os növekedés után 2007-ben a 226,049 milliárd forintos szintről 2007 év végére 6%-kal 212,734 milliárd forintra csökkent. 2007-ben a piacot jelentősen meghaladó mértékben, 67%-kal 140,91 milliárd forintra bővült a Budapest Bank jelzáloghiteleinek állománya is, amely növekedés főként a termékinnovációnak tulajdonítható (biztosított jelzáloghitel, lakáscélú hitelek, adósságrendező hitel). A fedezetlen lakossági hitelek (hitelkártya, privát kölcsön, áruhitel) állománya 26%-kal (81,8 milliárdról 103,3 milliárdra) növekedett. Ezen belül a legnagyobb bővülést a hitelkártya terület mutatta, amely 40%-kal növekedett. A vállalati üzletág jelentősen bővítette a 2005. májusában útjára indított faktoring programjának termékskáláját is, ennek köszönhetően 2007. év végére a faktorált forgalom elérte a 18 milliárd forintot (szemben a 2006. év 11,6 milliárdos volumenével). A szintén 2005-ben útjára indított POS terminál kihelyezési program keretében tavaly év végére több mint 308 kártyaleolvasó-berendezés került kihelyezésre.

A Budapest Bank a 2007-es évben folytatta növekedési stratégiájának megvalósítását: a bank hálózata a tavalyi év végére 98 bankfiókkal, 8 hitelponttal és 15, a privátbanki ügyfelek kiszolgálására szakosodott Money Plus központtal együtt, mára összesen 121 egységet számlál. A Budapest területén található bankfiókok telephelynek, a Budapest területén kívüli fiókok fióktelepnek minősülnek.

2007. DECEMBER 31

Az ügyfélkör dinamikus növekedése és a pénzügyi tevékenységének bővülése szükségessé tette a bank központi irodaházának bővítését: a bank egymilliárd forintos beruházása eredményeként 2006 júniusban megnyitotta második bankműveleti központját Békéscsabán, amely év végén már 373 főt alkalmazott.

A Bank a törvényi előírásoknak megfelelően Üzemi Tanáccsal működik. A foglalkoztatás politikai döntések, a mindenkori Üzemi Tanács egyetértésével történnek.

Összességében a 2007. évre kitűzött célokat a bank sikeresen teljesítette különös tekintettel a növekedésre vonatkozóan. Az üzleti eredmények döntően a lakossági, kisvállalati és kisvállalkozói szektor hitelezés tervezettnél jóval dinamikusabb bővülésének köszönhetőek.

Olyan innovatív termékekkel, mint a Mobilbank, az internetes és elektronikus készpénzkezelési-szolgáltatások, a Budapest Bank továbbra is megőrizte hírnevét, mint Magyarország egyik leginnovatívabb pénzügyi szolgáltató cége.

Növekedési tervek megalapozása érdekében a tavalyihoz hasonlóan, a 2008. év is a fejlődés és a beruházások éve lesz

JÖVEDELMEZŐSÉG

A Bank adózás előtti eredménye 16.021 millió forint nyereség, amely 11.567 millió forinttal magasabb, mint az előző évben realizált nyereség.

A növekedést több tényező alakította. A nettó kamatjövedelem az előző évhez képest 17 %-al, azaz 4.480 millió forinttal lett magasabb, amely a növekvő volumenekből származik. A nettó jutalék és díjbevételekből, valamint a pénzügyi műveletek nettó eredményéből származó eredmény növekedett mintegy 6%-al, s ez értékben 818 millió forint eredmény többletet jelent

A Bank a lakossági és vállalati forint lekötött és megtakarítási betétek vonatkozásában, a társbanki kamatváltoztatásokkal, illetve a jegybanki kamatváltoztatásokkal és a pénzügyi hozamalakulásokkal összhangban többször hajtott végre kamatmódosítást.

A vállalati körben alkalmazott hitelkamatlábak követték a piaci változásokat (alapvetően piaci referenciakamat alapú árazás), a kisvállalkozói irányadó kamatok, valamint a lakossági körben alkalmazott kamatok tekintetében változtatásra szelektív jelleggel (személyi kölcsön, illetve jelzáloghitelek esetében) került sor.

2007. DECEMBER 31

Az általános igazgatási költségek összege 23 %-os, 7.734 millió forint értékű növekedést mutatnak az elmúlt évihez képest. Ezen belül a személyi jellegű költségek és járulékaik növekedtek 4.477 millió forinttal, a dinamikus bővülő fiókhálózat és az azzal együtt emelkedő dolgozói létszám révén. A marketing költségek is jelentősen növekedtek a termékértékesítések támogatása érdekében.

A derivatív ügyletek értékelése jelentősen befolyásolja a Bank jövedelmezőségét. Az ügyfelekkel kötött határidős ügyleteket a Bank a GE-vel kötött ügyletekkel lefedez, ezáltal az ügyletek elszámolása a 250/2000-es Kormányrendelet fedezeti ügyletekkel kapcsolatos előírásai alapján történik. A mérleg fordulónapjáig le nem zárt, forint és deviza cseréjére vonatkozó swap ügyletek nem minősülnek fedezeti ügyletnek. A Bank a mérlegkészítés időpontjáig, a 2008. január 12-ig lejáró, ügyleteknél a 2007. évi éves beszámolóban az ügyletek lejáratkori tényleges eredményének időarányos részét vette figyelembe. A január 12.-e után lejáró deviza swap ügyletek esetében az MNB évvégi árfolyamához viszonyított veszteséges ügyletek esetében a veszteségre céltartalékot képzett. A mérlegkészítés időpontjáig le nem zárt kamatswap ügyletek esetén az üzleti év mérlegfordulónapjáig időarányosan számított fix és változó kamat közötti különbözetet, jellegétől függően, a kapott kamatok és kamatjellegű bevételek, illetve a fizetett kamatok és kamatjellegű ráfordítások között számolja el az aktív időbeli elhatárolásokkal, illetve a passzív időbeli elhatárolásokkal szemben.

Az adózás előtti eredményből 2007-ben 12.000 millió forint a leányvállalatok osztalékából származik.

BANK ESZKÖZ-FORRÁS SZERKEZETÉNEK ÉS LIKVIDITÁSI HELYZETÉNEK ALAKULÁSA

A Bank kihelyezései között az év során jelentősen növekedett az ügyfeleknek nyújtott hitelek állománya, elsősorban az éven túli futamidejű vállalati és lakossági forint kihelyezések, valamint a deviza alapú finanszírozások mutattak dinamikus állományi bővülést. A deviza alapú hitelek nagy része a Bank leányvállalataihoz kerül kihelyezésre, a leányvállalatok által kínált hitel és lízing konstrukciók forrásaként.

Az összes eszközök 52%-a forintban nominált míg a deviza eszközök többsége elsősorban CHF-ben, EUR-ban és USD-ben nomináltak.

A Bank a megélénkült hitelezési tevékenység ellenére továbbra is igen magas szintű likviditási eszközállománnyal rendelkezik és a stabil likviditási helyzetének köszönhetően magas likviditási tartalékkal gazdálkodott. Ezzel tartósan a magyar pénzpiacon bankközi kihelyező, és szintügy számottevő nagyságrendet képviselő jegybankképes értékpapír-állománnyal rendelkezik.

2007. DECEMBER 31

A növekvő hitelezés finanszírozási igényét elsősorban a vállalkozói látraszóló és lekötött betétek forint állománya és forint/deviza swap-ok fedezik, illetve az anyavállalati devizalehívások (EUR, CHF és USD) révén számottevő mértékben nőtt a Bank deviza forrásállománya is.

Az összes forrás 70%-a forintban nominált míg a deviza források többsége elsősorban CHF-ben, EUR-ban és USD-ben nomináltak.


A Bank az eszközök és források eltérő átárazódásából származó kamatkockázatot elsősorban harmonikus, kockázatkerülő árazási és portfólió menedzselési gyakorlatával, valamint fedezeti ügyletekkel, előre meghatározott szinten belül kezelte.

A devizaárfolyamok változása, a forint intervenciós árfolyamsávon belüli volatilitása a bankot kockázatkerülő magatartása, üzletpolitikája miatt, lényeges mértékű nyitott mérleg— és mérleg alatti pozíció vállalásának hiányában csupán kismértékben érintette.

Összességében a Budapest Bank nagyon erős likviditás- cash-flow- és kamatláb menedzsmentet tartott fent az év folyamán. A Bank a szükséges értékvesztéseket, valamint céltartalékokat megképezte.

A mérleg fordulónapja után nem következett be a Bank működését lényegesen befolyásoló esemény, illetve folyamat.

Budapest, 2008. április 24.



Mark Arnold
Vezérigazgató



Pálczs Edit
Pénzügyi Igazgató